



AYUNTAMIENTO DE BAJOS DE HAINA

EJECUCION PRESUPUESTAL DE INGRESOS Y GASTOS

DEL TRIMESTRES ENERO/MARZO

2018

MINISTERIO DE HACIENDA
DIRECCION GENERAL DE PRESUPUESTO
EJECUCION TRIMESTRAL DE LOS INGRESOS Y FUENTES DE FINANCIAMIENTO
CORRESPONDIENTE AL TRIMESTRE 1 (ENERO-MARZO) DEL AÑO 2018

CODIGO DEL CAPITULO :

7005

DENOMINACION :

Ayuntamiento Municipal de Bajos de Haina


Clasificador de Ingresos					Entidad Otorg.	Fuente Financiamiento	Fuente Especifica	Organismo Financiador	Presupuesto				Percibido						
Tipo	Concepto	Cuenta	Sub-Cuenta	Auxiliar					Concepto Definición	Original	Modificaciones Anteriores	Modificación Trimestral	Vigente	Acumulado Anterior	Total Trimestre	Acumulado a la Fecha	% Ingresado a la Fecha	Balance por Percibir	% Balance por Percibir
1	2	3	4	5	6	7	8	9	10	11	12	13	14 = 11 + ó - 12 y 13	15	16	17 = 15 + 16	18 = 17/14	19 = 14 - 17	20 = 19 / 14
1					INGRESOS					190,299,915.00	0.00	0.00	190,299,915.00	0.00	46,496,047.00	46,496,047.00	24.43%	143,803,868.00	75.57%
1	1				IMPUESTOS					25,796,000.00	0.00	0.00	25,796,000.00	0.00	9,178,258.00	9,178,258.00	35.58%	16,617,742.00	64.42%
1	1	3			IMPUESTOS SOBRE LA PROPIEDAD					800,000.00	0.00	0.00	800,000.00	0.00	205,000.00	205,000.00	25.63%	595,000.00	74.38%
1	1	3	1		IMPUESTOS SOBRE LA PROPIEDAD Y TRANSACCIONES FINANCIERAS Y DE CAPITAL					800,000.00	0.00	0.00	800,000.00	0.00	205,000.00	205,000.00	25.63%	595,000.00	74.38%
1	1	3	1	13	Contribuciones municipales	000	30	9996	102	800,000.00	0.00	0.00	800,000.00	0.00	205,000.00	205,000.00	25.63%	595,000.00	74.38%
1	1	4			IMPUESTOS INTERNOS SOBRE MERCANCIAS Y SERVICIOS					9,521,000.00	0.00	0.00	9,521,000.00	0.00	3,113,884.00	3,113,884.00	32.71%	6,407,116.00	67.29%
1	1	4	1		IMPUESTOS SOBRE LOS BIENES Y SERVICIOS					100,000.00	0.00	0.00	100,000.00	0.00	25,685.00	25,685.00	25.69%	74,315.00	74.32%
1	1	4	1	03	Impuesto sobre ventas condicionales de muebles	000	30	9996	102	100,000.00	0.00	0.00	100,000.00	0.00	25,685.00	25,685.00	25.69%	74,315.00	74.32%
1	1	4	3		IMPUESTOS AL USO DE BIENES Y SERVICIOS					9,421,000.00	0.00	0.00	9,421,000.00	0.00	3,088,199.00	3,088,199.00	32.78%	6,332,801.00	67.22%
1	1	4	3	02	Derecho de circulación vehículos de motor	000	30	9996	102	6,000.00	0.00	0.00	6,000.00	0.00	0.00	0.00	0.00%	6,000.00	100.00%
1	1	4	3	18	Anuncios, muestras y carteles	000	30	9996	102	700,000.00	0.00	0.00	700,000.00	0.00	683,750.00	683,750.00	97.68%	16,250.00	2.32%
1	1	4	3	19	Rodaje y transporte de materiales varios	000	30	9996	102	2,300,000.00	0.00	(600,000.00)	1,700,000.00	0.00	202,300.00	202,300.00	11.90%	1,497,700.00	88.10%
1	1	4	3	20	Hotelerías, moteles y apartoteles y establecimientos similares	000	30	9996	102	60,000.00	0.00	0.00	60,000.00	0.00	11,400.00	11,400.00	19.00%	48,600.00	81.00%
1	1	4	3	23	Mercado móvil (chimi, hot dog y otros)	000	30	9996	102	15,000.00	0.00	0.00	15,000.00	0.00	0.00	0.00	0.00%	15,000.00	100.00%
1	1	4	3	24	Autorización para poda y corte de árboles	000	30	9996	102	30,000.00	0.00	0.00	30,000.00	5.00	24,501.00	24,501.00	81.67%	5,499.00	18.33%
1	1	4	3	25	Registro y organización sindicato de choferes	000	30	9996	102	100,000.00	0.00	0.00	100,000.00	0.00	0.00	0.00	0.00%	100,000.00	100.00%
1	1	4	3	26	Funcionamiento car wash	000	30	9996	102	50,000.00	0.00	0.00	50,000.00	0.00	0.00	0.00	0.00%	50,000.00	100.00%
1	1	4	3	29	Impuesto sobre registro de documentos	000	30	9996	102	500,000.00	0.00	0.00	500,000.00	0.00	134,933.00	134,933.00	26.99%	365,067.00	73.01%
1	1	4	3	31	Impuesto sobre billares	000	30	9996	102	10,000.00	0.00	0.00	10,000.00	0.00	1,400.00	1,400.00	14.00%	8,600.00	86.00%
1	1	4	3	32	Espectáculos públicos con o sin boleta de entrada	000	30	9996	102	120,000.00	0.00	600,000.00	720,000.00	0.00	621,100.00	621,100.00	86.26%	98,900.00	13.74%
1	1	4	3	33	Licencias de construcción	000	30	9996	102	5,300,000.00	0.00	0.00	5,300,000.00	0.00	1,358,515.00	1,358,515.00	25.63%	3,941,485.00	74.37%
1	1	4	3	34	Permiso construcción pozos filtrantes	000	30	9996	102	160,000.00	0.00	0.00	160,000.00	0.00	44,500.00	44,500.00	27.81%	115,500.00	72.19%
1	1	4	3	35	Permiso para rompimiento de la vía pública	000	30	9996	102	20,000.00	0.00	0.00	20,000.00	0.00	5,800.00	5,800.00	29.00%	14,200.00	71.00%



Preparado por




Revisado por




Aprobado por



MINISTERIO DE HACIENDA
DIRECCION GENERAL DE PRESUPUESTO
EJECUCION TRIMESTRAL DE LOS INGRESOS Y FUENTES DE FINANCIAMIENTO
CORRESPONDIENTE AL TRIMESTRE 1 (ENERO-MARZO) DEL AÑO 2018

CODIGO DEL CAPITULO :

7005

DENOMINACION :

Ayuntamiento Municipal de Bajos de Haina

Clasificador de Ingresos					Entidad Otorg.	Fuente Financiamiento	Fuente Especifica	Organismo Financiador	Presupuesto				Percibido						
Tipo	Concepto	Cuenta	Sub-Cuenta	Auxiliar					Concepto Definición	Original	Modificaciones Anteriores	Modificacion Trimestral	Vigente	Acumulado Anterior	Total Trimestre	Acumulado a la Fecha	% Ingresado a la Fecha	Balance por Percibir	% Balance por Percibir
1	2	3	4	5	6	7	8	9	10	11	12	13	14 = 11 + 6 - 12 y 13	15	16	17 = 15 + 16	18 = 17/14	19 = 14 - 17	20 = 19 / 14
1	1	4	3	37	Ocupación vías públicas para comercio informal	000	30	9996	102	10,000.00	0.00	0.00	10,000.00	0.00	0.00	0.00	0.00%	10,000.00	100.00%
1	1	4	3	39	Permiso para usufructo vía pública carga y descarga mercancías	000	30	9996	102	20,000.00	0.00	0.00	20,000.00	0.00	0.00	0.00	0.00%	20,000.00	100.00%
1	1	4	3	42	Construcción nichos, fosas y panteones	000	30	9996	102	20,000.00	0.00	0.00	20,000.00	0.00	0.00	0.00	0.00%	20,000.00	100.00%
1	1	6			IMPUESTOS ECOLÓGICOS					50,000.00	0.00	0.00	50,000.00	0.00	2,800.00	2,800.00	5.60%	47,200.00	94.40%
1	1	6	1		IMPUESTOS ECOLÓGICOS					50,000.00	0.00	0.00	50,000.00	0.00	2,800.00	2,800.00	5.60%	47,200.00	94.40%
1	1	6	1	01	Compensación por daños al medio ambiente y vías públicas	000	30	9996	102	50,000.00	0.00	0.00	50,000.00	0.00	2,800.00	2,800.00	5.60%	47,200.00	94.40%
1	1	9			IMPUESTOS DIVERSOS					15,425,000.00	0.00	0.00	15,425,000.00	0.00	5,856,574.00	5,856,574.00	37.97%	9,568,426.00	62.03%
1	1	9	1		IMPUESTOS DIVERSOS					15,425,000.00	0.00	0.00	15,425,000.00	0.00	5,856,574.00	5,856,574.00	37.97%	9,568,426.00	62.03%
1	1	9	1	03	Compensación sobre el pago de facturación, energía eléctrica %	000	30	9996	102	15,000,000.00	0.00	0.00	15,000,000.00	0.00	5,793,374.00	5,793,374.00	38.62%	9,206,626.00	61.38%
1	1	9	1	04	Otros arbitrios diversos	000	30	9996	102	400,000.00	0.00	0.00	400,000.00	0.00	63,200.00	63,200.00	15.80%	336,800.00	84.20%
1	1	9	1	05	Uso de aparatos reproductores de música diversos	000	30	9996	102	25,000.00	0.00	0.00	25,000.00	0.00	0.00	0.00	0.00%	25,000.00	100.00%
1	4				TRANSFERENCIAS					155,322,915.00	0.00	0.00	155,322,915.00	0.00	34,956,519.00	34,956,519.00	22.51%	120,366,396.00	77.49%
1	4	1			TRANSFERENCIAS CORRIENTES					83,895,648.00	0.00	0.00	83,895,648.00	0.00	20,973,912.00	20,973,912.00	25.00%	62,921,736.00	75.00%
1	4	1	5		TRANSFERENCIAS CORRIENTES RECIBIDAS POR LOS AYUNTAMIENTOS					83,895,648.00	0.00	0.00	83,895,648.00	0.00	20,973,912.00	20,973,912.00	25.00%	62,921,736.00	75.00%
1	4	1	5	03	Ordinaria según ley (CORRIENTE)	000	20	1955	100	83,895,648.00	0.00	0.00	83,895,648.00	0.00	20,973,912.00	20,973,912.00	25.00%	62,921,736.00	75.00%
1	4	2			TRANSFERENCIAS DE CAPITAL					71,427,267.00	0.00	0.00	71,427,267.00	0.00	13,982,607.00	13,982,607.00	19.58%	57,444,660.00	80.42%
1	4	2	5		TRANSFERENCIAS DE CAPITAL RECIBIDAS POR LOS AYUNTAMIENTOS					71,427,267.00	0.00	0.00	71,427,267.00	0.00	13,982,607.00	13,982,607.00	19.58%	57,444,660.00	80.42%
1	4	2	5	03	Ordinaria según ley (CAPITAL)	0202	20	1955	100	55,930,432.00	0.00	0.00	55,930,432.00	0.00	13,982,607.00	13,982,607.00	25.00%	41,947,825.00	75.00%
1	4	2	5	04	Extraordinarias (CAPITAL)	000	40	9992	103	15,496,835.00	0.00	0.00	15,496,835.00	0.00	0.00	0.00	0.00%	15,496,835.00	100.00%
1	5				INGRESOS POR CONTRAPRESTACIÓN					9,061,000.00	0.00	0.00	9,061,000.00	0.00	2,355,270.00	2,355,270.00	25.99%	6,705,730.00	74.01%
1	5	1			VENTAS DE BIENES Y SERVICIOS					9,061,000.00	0.00	0.00	9,061,000.00	0.00	2,355,270.00	2,355,270.00	25.99%	6,705,730.00	74.01%
1	5	1	2		VENTAS SERVICIOS DEL ESTADO					80,000.00	0.00	0.00	80,000.00	0.00	0.00	0.00	0.00%	80,000.00	100.00%
1	5	1	2	20	Uso de rampas	000	30	9995	102	80,000.00	0.00	0.00	80,000.00	0.00	0.00	0.00	0.00%	80,000.00	100.00%

Preparado por

Revisado por

Aprobado por



MINISTERIO DE HACIENDA
DIRECCION GENERAL DE PRESUPUESTO
EJECUCION TRIMESTRAL DE LOS INGRESOS Y FUENTES DE FINANCIAMIENTO
CORRESPONDIENTE AL TRIMESTRE 1 (ENERO-MARZO) DEL AÑO 2018

CODIGO DEL CAPITULO :

7005

DENOMINACION :

Ayuntamiento Municipal de Bajos de Haina

Clasificador de Ingresos					Entidad Otorg.	Fuente Financiamiento	Fuente Especifica	Organismo Financiador	Presupuesto				Percibido						
Tipo	Concepto	Cuenta	Sub-Cuenta	Auxiliar					Concepto Definición	Original	Modificaciones Anteriores	Modificación Trimestral	Vigente	Acumulado Anterior	Total Trimestre	Acumulado a la Fecha	% Ingresado a la Fecha	Balance por Percibir	% Balance por Percibir
1	2	3	4	5	6	7	8	9	10	11	12	13	14 = 11 + 6 - 12 y 13	15	16	17 = 15 + 16	18 = 17/14	19 = 14 - 17	20 = 19 / 14
1	5	1	3		TASAS					6,909,000.00	0.00	0.00	6,909,000.00	0.00	2,243,770.00	2,243,770.00	32.48%	4,665,230.00	67.52%
1	5	1	3	11	Servicios funerarios	000	30	9995	102	50,000.00	0.00	0.00	50,000.00	0.00	0.00	0.00	0.00%	50,000.00	100.00%
1	5	1	3	12	Supervisión y fiscalización de obras	000	30	9995	102	0.00	0.00	0.00	0.00	0.00	0.00	0.00	0.00%	0.00	0.00%
1	5	1	3	14	Inhumación y exhumación	000	30	9995	102	54,000.00	0.00	0.00	54,000.00	0.00	33,580.00	33,580.00	62.19%	20,420.00	37.81%
1	5	1	3	15	Expedición certificaciones	00	30	9995	102	20,000.00	0.00	0.00	20,000.00	0.00	700.00	700.00	3.50%	19,300.00	96.50%
1	5	1	3	18	Certificaciones vida y costumbre	000	30	9995	102	25,000.00	0.00	0.00	25,000.00	0.00	3,000.00	3,000.00	12.00%	22,000.00	88.00%
1	5	1	3	20	Recolección desechos sólidos	000	30	9995	102	6,600,000.00	0.00	0.00	6,600,000.00	0.00	2,205,090.00	2,205,090.00	33.41%	4,394,910.00	66.59%
1	5	1	3	99	Otras tasas	000	30	9995	102	160,000.00	0.00	0.00	160,000.00	0.00	1,400.00	1,400.00	0.88%	158,600.00	99.13%
1	5	1	4		DERECHOS ADMINISTRATIVOS					60,000.00	0.00	0.00	60,000.00	0.00	4,500.00	4,500.00	7.50%	55,500.00	92.50%
1	5	1	4	39	Casetas fijas y móviles		30	9998	102	60,000.00	0.00	0.00	60,000.00	0.00	4,500.00	4,500.00	7.50%	55,500.00	92.50%
1	5	1	5		ARRENDAMIENTOS					2,012,000.00	0.00	0.00	2,012,000.00	0.00	107,000.00	107,000.00	5.32%	1,905,000.00	94.68%
1	5	1	5	04	Locales y casetas a buhoneros	000	30	9998	102	12,000.00	0.00	0.00	12,000.00	0.00	0.00	0.00	0.00%	12,000.00	100.00%
1	5	1	5	08	Mercados y hospedajes	000	30	9998	102	2,000,000.00	0.00	0.00	2,000,000.00	0.00	107,000.00	107,000.00	5.35%	1,893,000.00	94.65%
1	6				OTROS INGRESOS					20,000.00	0.00	0.00	20,000.00	0.00	0.00	0.00	0.00%	20,000.00	100.00%
1	6	3			MULTAS Y SANCIONES					20,000.00	0.00	0.00	20,000.00	0.00	0.00	0.00	0.00%	20,000.00	100.00%
1	6	3	1		MULTAS Y SANCIONES					20,000.00	0.00	0.00	20,000.00	0.00	0.00	0.00	0.00%	20,000.00	100.00%
1	6	3	1	08	Multas diversas	000	30	9998	102	10,000.00	0.00	0.00	10,000.00	0.00	0.00	0.00	0.00%	10,000.00	100.00%
1	6	3	1	13	Multa por tirada de escombros y desechos en las vías públicas	000	30	9998	102	10,000.00	0.00	0.00	10,000.00	0.00	0.00	0.00	0.00%	10,000.00	100.00%
1	7				VENTA DE ACTIVOS NO FINANCIEROS					100,000.00	0.00	0.00	100,000.00	0.00	6,000.00	6,000.00	6.00%	94,000.00	94.00%
1	7	4			VENTA DE TERRENOS					100,000.00	0.00	0.00	100,000.00	0.00	6,000.00	6,000.00	6.00%	94,000.00	94.00%
1	7	4	3		Venta de terrenos en cementerios					100,000.00	0.00	0.00	100,000.00	0.00	6,000.00	6,000.00	6.00%	94,000.00	94.00%
1	7	4	3	01	VENTA DE TERRENOS EN CEMENTERIOS	000	30	9998	102	100,000.00	0.00	0.00	100,000.00	0.00	6,000.00	6,000.00	6.00%	94,000.00	94.00%
3					FUENTES FINANCIERAS					9,700,085.00	0.00	0.00	9,700,085.00	0.00	234,390.00	234,390.00	2.42%	9,465,695.00	97.58%
3	1				Disminución de activos financieros					1,700,085.00	0.00	0.00	1,700,085.00	0.00	234,390.00	234,390.00	13.79%	1,465,695.00	86.21%
3	1	1			Disminución de activos financieros corrientes					1,700,085.00	0.00	0.00	1,700,085.00	0.00	234,390.00	234,390.00	13.79%	1,465,695.00	86.21%

Preparado por

Revisado por

Aprobado por



MINISTERIO DE HACIENDA
DIRECCION GENERAL DE PRESUPUESTO
EJECUCION TRIMESTRAL DE LOS INGRESOS Y FUENTES DE FINANCIAMIENTO
CORRESPONDIENTE AL TRIMESTRE 1 (ENERO-MARZO) DEL AÑO 2018

CODIGO DEL CAPITULO :

7005

DENOMINACION :

Ayuntamiento Municipal de Bajos de Haina

Clasificador de Ingresos					Entidad Otorg.	Fuente Financiamiento	Fuente Especifica	Organismo Financiador	Presupuesto				Percibido						
Tipo	Concepto	Cuenta	Sub-Cuenta	Auxiliar					Concepto Definición	Original	Modificaciones Anteriores	Modificacion Trimestral	Vigente	Acumulado Anterior	Total Trimestre	Acumulado a la Fecha	% Ingresado a la Fecha	Balance por Percibir	% Balance por Percibir
1	2	3	4	5	6	7	8	9	10	11	12	13	14 = 11 + 6 - 12 y 13	15	16	17 = 15 + 16	18 = 17/14	19 = 14 - 17	20 = 19 / 14
3	1	1	1		Disminución de disponibilidades					1,700,085.00	0.00	0.00	1,700,085.00	0.00	234,390.00	234,390.00	13.79%	1,465,695.00	86.21%
3	1	1	1	01	Disminución de disponibilidades internas	000	30	9998	102	1,700,085.00	0.00	0.00	1,700,085.00	0.00	234,390.00	234,390.00	13.79%	1,465,695.00	86.21%
3	2				Incremento de pasivos					8,000,000.00	0.00	0.00	8,000,000.00	0.00	0.00	0.00	0.00%	8,000,000.00	100.00%
3	2	1			Incremento de pasivos corrientes					8,000,000.00	0.00	0.00	8,000,000.00	0.00	0.00	0.00	0.00%	8,000,000.00	100.00%
3	2	1	3		Obtención de préstamos de corto plazo					8,000,000.00	0.00	0.00	8,000,000.00	0.00	0.00	0.00	0.00%	8,000,000.00	100.00%
3	2	1	3	01	Obtención de préstamos internos de corto plazo	000	50	2006	001	8,000,000.00	0.00	0.00	8,000,000.00	0.00	0.00	0.00	0.00%	8,000,000.00	100.00%
TOTAL										200,000,000.00	0.00	0.00	200,000,000.00	0.00	46,730,437.00	46,730,437.00	23.37%	153,269,563.00	76.63%

Preparado por

Revisado por

Aprobado por

MINISTERIO DE HACIENDA

DIRECCION GENERAL DE PRESUPUESTO

EJECUCION TRIMESTRAL DE LOS GASTOS Y APLICACIONES FINANCIERAS POR DESTINO DE FONDOS Y ESTRUCTURA PROGRAMATICA
CORRESPONDIENTE AL TRIMESTRE 1 (ENERO-MARZO) DEL AÑO 2018

CODIGO DEL CAPITULO :

7005

DENOMINACION :

Ayuntamiento Municipal de Bajos de Haina

DESTINO DE FONDO:


Personal

Destino de Fondo	Estructura					Clasificador de Gasto							Presupuesto				Devengado								
	Partida no Asignables a Programas	Programa	Proyecto	Actividad /Obra	Código SNP	Tipo	Objeto	Cuenta	Sub-Cuenta	Auxiliar	Denominación del Gasto	Función	Fuente de Financiamiento	Fuente Especifica	Organismo Financiador	Original	Modificaciones Anteriores	Modificación Trimestral	Vigente	Acumulado Anterior	Trimestre	A la Fecha	% Devengado a la Fecha	Balance Disponible	% Balance Disponible
1	2	3	4	5	7	8	9	10	11	12	13	14	15	16	17	18	19	20	21= 18 + o - 19 y 20	22	23	24	25=24/21	26	27=26/21
1.1 (P)	01										Personal					46,656,392.00	0.00	0.00	46,656,392.00	0.00	8,971,102.00	8,971,102.00	19.23%	37,685,290.00	80.77%
	01															46,656,392.00	0.00	0.00	46,656,392.00	0.00	8,971,102.00	8,971,102.00	19.23%	37,685,290.00	80.77%
	01		00													46,656,392.00	0.00	0.00	46,656,392.00	0.00	8,971,102.00	8,971,102.00	19.23%	37,685,290.00	80.77%
	01		00	0001												21,810,897.00	0.00	2,692,722.00	24,503,619.00	0.00	5,643,085.00	5,643,085.00	23.03%	18,860,534.00	76.97%
	01		00	0001		2					GASTOS					21,810,897.00	0.00	2,692,722.00	24,503,619.00	0.00	5,643,085.00	5,643,085.00	23.03%	18,860,534.00	76.97%
	01		00	0001		2	1				REMUNERACIONES Y CONTRIBUCIONES					21,810,897.00	0.00	2,692,722.00	24,503,619.00	0.00	5,643,085.00	5,643,085.00	23.03%	18,860,534.00	76.97%
	01		00	0001		2	1	1			REMUNERACIONES					17,792,710.00	0.00	0.00	17,792,710.00	0.00	4,139,610.00	4,139,610.00	23.27%	13,653,100.00	76.73%
	01		00	0001		2	1	1	1		Remuneraciones al personal fijo					13,406,040.00	0.00	0.00	13,406,040.00	0.00	3,350,610.00	3,350,610.00	24.99%	10,055,430.00	75.01%
1.1 (P)	01		00	0001		2	1	1	1	01	Sueldos fijos	1.1.01	20	1955	100	13,406,040.00	0.00	0.00	13,406,040.00	0.00	3,350,610.00	3,350,610.00	24.99%	10,055,430.00	75.01%
1.1 (P)	01		00	0001		2	1	1	2		Remuneraciones al personal con carácter transitorio					3,018,000.00	0.00	0.00	3,018,000.00	0.00	789,000.00	789,000.00	26.14%	2,229,000.00	73.86%
1.1 (P)	01		00	0001		2	1	1	2	02	Sueldos de personal nominal	1.1.01	20	1955	100	3,018,000.00	0.00	0.00	3,018,000.00	0.00	789,000.00	789,000.00	26.14%	2,229,000.00	73.86%
1.1 (P)	01		00	0001		2	1	1	4		Sueldo anual no.13					1,368,670.00	0.00	0.00	1,368,670.00	0.00	0.00	0.00	0.00%	1,368,670.00	100.00%
1.1 (P)	01		00	0001		2	1	1	4	01	Sueldo Anual No. 13	1.1.01	50	2006	001	1,368,670.00	0.00	0.00	1,368,670.00	0.00	0.00	0.00	0.00%	1,368,670.00	100.00%
1.1 (P)	01		00	0001		2	1	2			SOBRESUELDOS					0.00	0.00	2,692,722.00	2,692,722.00	0.00	533,325.00	533,325.00	19.81%	2,159,397.00	80.19%
1.1 (P)	01		00	0001		2	1	2			Compensación					0.00	0.00	2,692,722.00	2,692,722.00	0.00	533,325.00	533,325.00	19.81%	2,159,397.00	80.19%
1.1 (P)	01		00	0001		2	1	2	2	04	Prima de transporte	1.1.01	20	1955	100	0.00	0.00	2,692,722.00	2,692,722.00	0.00	533,325.00	533,325.00	19.81%	2,159,397.00	80.19%
1.1 (P)	01		00	0001		2	1	3			DIETAS Y GASTOS DE REPRESENTACIÓN					2,498,232.00	0.00	0.00	2,498,232.00	0.00	970,150.00	970,150.00	38.83%	1,528,082.00	61.17%
1.1 (P)	01		00	0001		2	1	3	1		Dietas					600,000.00	0.00	0.00	600,000.00	0.00	168,497.00	168,497.00	28.08%	431,503.00	71.92%
1.1 (P)	01		00	0001		2	1	3	1	01	Dietas en el país	1.1.01	20	1955	100	600,000.00	0.00	0.00	600,000.00	0.00	168,497.00	168,497.00	28.08%	431,503.00	71.92%
1.1 (P)	01		00	0001		2	1	3	2		Gastos de representación					1,898,232.00	0.00	0.00	1,898,232.00	0.00	801,653.00	801,653.00	42.23%	1,096,579.00	57.77%
1.1 (P)	01		00	0001		2	1	3	2	01	Gastos de representación en el país	1.1.01	30	9998	102	1,898,232.00	0.00	0.00	1,898,232.00	0.00	801,653.00	801,653.00	42.23%	1,096,579.00	57.77%
1.1 (P)	01		00	0001		2	1	5			CONTRIBUCIONES A LA SEGURIDAD SOCIAL					1,519,955.00	0.00	0.00	1,519,955.00	0.00	0.00	0.00	0.00%	1,519,955.00	100.00%
1.1 (P)	01		00	0001		2	1	5	1		Contribuciones al seguro de salud	1.1.01	20	1955	100	660,030.00	0.00	0.00	660,030.00	0.00	0.00	0.00	0.00%	660,030.00	100.00%
1.1 (P)	01		00	0001		2	1	5	1	01	Contribuciones al seguro de salud	1.1.01	20	1955	100	660,030.00	0.00	0.00	660,030.00	0.00	0.00	0.00	0.00%	660,030.00	100.00%

Preparado por

Revisado por

Aprobado por



MINISTERIO DE HACIENDA
DIRECCION GENERAL DE PRESUPUESTO

EJECUCION TRIMESTRAL DE LOS GASTOS Y APLICACIONES FINANCIERAS POR DESTINO DE FONDOS Y ESTRUCTURA PROGRAMATICA
CORRESPONDIENTE AL TRIMESTRE 1 (ENERO-MARZO) DEL AÑO 2018

CODIGO DEL CAPITULO :

7005

DENOMINACION :

Ayuntamiento Municipal de Bajos de Haina

DESTINO DE FONDO:


Personal

	01	00	0003	2					GASTOS	16,117,292.00	0.00	(2,692,722.00)	13,424,570.00	0.00	1,958,360.00	1,958,360.00	14.59%	11,466,210.00	85.41%
	01	00	0003	2	1				REMUNERACIONES Y CONTRIBUCIONES	14,490,143.00	0.00	(2,692,722.00)	11,797,421.00	0.00	1,781,360.00	1,781,360.00	15.10%	10,016,061.00	84.90%
	01	00	0003	2	1	1			REMUNERACIONES	6,722,167.00	0.00	0.00	6,722,167.00	0.00	753,600.00	753,600.00	11.21%	5,968,567.00	88.79%
	01	00	0003	2	1	1	1		Remuneraciones al personal fijo	3,014,400.00	0.00	0.00	3,014,400.00	0.00	753,600.00	753,600.00	25.00%	2,260,800.00	75.00%
1.1 (P)	01	00	0003	2	1	1	1	01	Sueldos fijos	3,014,400.00	0.00	0.00	3,014,400.00	0.00	753,600.00	753,600.00	25.00%	2,260,800.00	75.00%
	01	00	0003	2	1	1	2		Remuneraciones al personal con carácter transitorio	0.00	0.00	0.00	0.00	0.00	0.00	0.00%	0.00	0.00%	
1.1 (P)	01	00	0003	2	1	1	2	01	Sueldos al personal contratado e igualado	0.00	0.00	0.00	0.00	0.00	0.00	0.00%	0.00	0.00%	
	01	00	0003	2	1	1	3		Sueldos al personal fijo en trámite de pensiones	2,911,200.00	0.00	0.00	2,911,200.00	0.00	0.00	0.00%	2,911,200.00	100.00%	
1.1 (P)	01	00	0003	2	1	1	3	01	Sueldos al personal fijo en trámite de pensiones	2,911,200.00	0.00	0.00	2,911,200.00	0.00	0.00	0.00%	2,911,200.00	100.00%	
	01	00	0003	2	1	1	4		Sueldo anual no.13	796,567.00	0.00	0.00	796,567.00	0.00	0.00	0.00%	796,567.00	100.00%	
1.1 (P)	01	00	0003	2	1	1	4	01	Sueldo Anual No. 13	796,567.00	0.00	0.00	796,567.00	0.00	0.00	0.00%	796,567.00	100.00%	
	01	00	0003	2	1	2			SOBRESUELDOS	5,188,856.00	0.00	(2,692,722.00)	2,496,134.00	0.00	733,669.00	733,669.00	29.39%	1,762,465.00	70.61%
	01	00	0003	2	1	2	2		Compensación	5,188,856.00	0.00	(2,692,722.00)	2,496,134.00	0.00	733,669.00	733,669.00	29.39%	1,762,465.00	70.61%
1.1 (P)	01	00	0003	2	1	2	2	04	Prima de transporte	3,539,256.00	0.00	(2,692,722.00)	846,534.00	0.00	224,954.00	224,954.00	26.57%	621,580.00	73.43%
1.1 (P)	01	00	0003	2	1	2	2	06	Compensación por resultados	1,149,600.00	0.00	0.00	1,149,600.00	0.00	195,715.00	195,715.00	17.02%	953,885.00	82.98%
1.1 (P)	01	00	0003	2	1	2	2	02	Compensación por horas extraordinarias	500,000.00	0.00	0.00	500,000.00	0.00	313,000.00	313,000.00	62.60%	187,000.00	37.40%
	01	00	0003	2	1	3			DIETAS Y GASTOS DE REPRESENTACIÓN	2,150,000.00	0.00	0.00	2,150,000.00	0.00	294,091.00	294,091.00	13.68%	1,855,909.00	86.32%
	01	00	0003	2	1	3	1		Dietas	650,000.00	0.00	0.00	650,000.00	0.00	10,000.00	10,000.00	1.54%	640,000.00	98.46%
1.1 (P)	01	00	0003	2	1	3	1	01	Dietas en el país	650,000.00	0.00	0.00	650,000.00	0.00	10,000.00	10,000.00	1.54%	640,000.00	98.46%
	01	00	0003	2	1	3	2		Gastos de representación	1,500,000.00	0.00	0.00	1,500,000.00	0.00	284,091.00	284,091.00	18.94%	1,215,909.00	81.06%
1.1 (P)	01	00	0003	2	1	3	2	01	Gastos de representación en el país	1,500,000.00	0.00	0.00	1,500,000.00	0.00	284,091.00	284,091.00	18.94%	1,215,909.00	81.06%
	01	00	0003	2	1	5			CONTRIBUCIONES A LA SEGURIDAD SOCIAL	429,120.00	0.00	0.00	429,120.00	0.00	0.00	0.00%	429,120.00	100.00%	
	01	00	0003	2	1	5	1		Contribuciones al seguro de salud	186,480.00	0.00	0.00	186,480.00	0.00	0.00	0.00%	186,480.00	100.00%	
1.1 (P)	01	00	0003	2	1	5	1	01	Contribuciones al seguro de salud	186,480.00	0.00	0.00	186,480.00	0.00	0.00	0.00%	186,480.00	100.00%	
	01	00	0003	2	1	5	2		Contribuciones al seguro de pensiones	242,640.00	0.00	0.00	242,640.00	0.00	0.00	0.00%	242,640.00	100.00%	
1.1 (P)	01	00	0003	2	1	5	2	01	Contribuciones al seguro de pensiones	189,677.00	0.00	0.00	189,677.00	0.00	0.00	0.00%	189,677.00	100.00%	
1.1 (P)	01	00	0003	2	1	5	2	01	Contribuciones al seguro de pensiones	52,963.00	0.00	0.00	52,963.00	0.00	0.00	0.00%	52,963.00	100.00%	
	01	00	0003	2	2				CONTRATACIÓN DE SERVICIOS	1,627,149.00	0.00	0.00	1,627,149.00	0.00	177,000.00	177,000.00	10.88%	1,450,149.00	89.12%
	01	00	0003	2	2	3			VIÁTICOS	1,627,149.00	0.00	0.00	1,627,149.00	0.00	177,000.00	177,000.00	10.88%	1,450,149.00	89.12%
	01	00	0003	2	2	3	1		Viáticos dentro del país	1,000,000.00	0.00	0.00	1,000,000.00	0.00	118,000.00	118,000.00	11.80%	882,000.00	88.20%
1.1 (P)	01	00	0003	2	2	3	1	01	Viáticos dentro del país	1,000,000.00	0.00	0.00	1,000,000.00	0.00	118,000.00	118,000.00	11.80%	882,000.00	88.20%

Preparado por

Revisado por

Aprobado por



MINISTERIO DE HACIENDA
DIRECCION GENERAL DE PRESUPUESTO

**EJECUCION TRIMESTRAL DE LOS GASTOS Y APLICACIONES FINANCIERAS POR DESTINO DE FONDOS Y ESTRUCTURA PROGRAMATICA
CORRESPONDIENTE AL TRIMESTRE 1 (ENERO-MARZO) DEL AÑO 2018**

CODIGO DEL CAPITULO :

7005

DENOMINACION :

Ayuntamiento Municipal de Bajos de Haina

DESTINO DE FONDO:

Personal

Item	01	00	0003	2	2	3	2	Viáticos fuera del país														
1.1 (P)	01	00	0003	2	2	3	2	Viáticos fuera del país	1.1.01	30	9996	102	627,149.00	0.00	0.00	627,149.00	0.00	59,000.00	59,000.00	9.41%	568,149.00	90.59%
	01	00	0003	2	2	3	2	Viáticos fuera del país					627,149.00	0.00	0.00	627,149.00	0.00	59,000.00	59,000.00	9.41%	568,149.00	90.59%
	01	00	0004										6,156,125.00	0.00	0.00	6,156,125.00	0.00	890,581.00	890,581.00	14.47%	5,265,544.00	85.53%
	01	00	0004	2				GASTOS					6,156,125.00	0.00	0.00	6,156,125.00	0.00	890,581.00	890,581.00	14.47%	5,265,544.00	85.53%
	01	00	0004	2	1			REMUNERACIONES Y CONTRIBUCIONES					5,539,125.00	0.00	0.00	5,539,125.00	0.00	773,766.00	773,766.00	13.97%	4,765,359.00	86.03%
	01	00	0004	2	1	1		REMUNERACIONES					2,821,000.00	0.00	0.00	2,821,000.00	0.00	643,766.00	643,766.00	22.82%	2,177,234.00	77.18%
	01	00	0004	2	1	1	1	Remuneraciones al personal fijo					2,604,000.00	0.00	0.00	2,604,000.00	0.00	643,766.00	643,766.00	24.72%	1,960,234.00	75.28%
1.1 (P)	01	00	0004	2	1	1	1	Sueldos fijos	1.1.02	20	1955	100	2,604,000.00	0.00	0.00	2,604,000.00	0.00	643,766.00	643,766.00	24.72%	1,960,234.00	75.28%
	01	00	0004	2	1	1	4	Sueldo anual no.13					217,000.00	0.00	0.00	217,000.00	0.00	0.00	0.00	0.00%	217,000.00	100.00%
1.1 (P)	01	00	0004	2	1	1	4	Sueldo Anual No. 13	1.1.02	50	2006	001	217,000.00	0.00	0.00	217,000.00	0.00	0.00	0.00	0.00%	217,000.00	100.00%
	01	00	0004	2	1	2		SOBRESUELDOS					1,613,835.00	0.00	0.00	1,613,835.00	0.00	100,000.00	100,000.00	6.20%	1,513,835.00	93.80%
	01	00	0004	2	1	2	2	Compensación					1,613,835.00	0.00	0.00	1,613,835.00	0.00	100,000.00	100,000.00	6.20%	1,513,835.00	93.80%
1.1 (P)	01	00	0004	2	1	2	2	Prima de transporte	1.1.02	20	1955	100	500,000.00	0.00	0.00	500,000.00	0.00	72,000.00	72,000.00	14.40%	428,000.00	85.60%
1.1 (P)	01	00	0004	2	1	2	2	Compensación por resultados	1.1.02	20	1955	100	500,000.00	0.00	0.00	500,000.00	0.00	3,000.00	3,000.00	0.60%	497,000.00	99.40%
1.1 (P)	01	00	0004	2	1	2	2	Compensación por horas extraordinarias	1.1.02	30	9996	102	613,835.00	0.00	0.00	613,835.00	0.00	25,000.00	25,000.00	4.07%	588,835.00	95.93%
	01	00	0004	2	1	3		DIETAS Y GASTOS DE REPRESENTACIÓN					700,000.00	0.00	0.00	700,000.00	0.00	30,000.00	30,000.00	4.29%	670,000.00	95.71%
	01	00	0004	2	1	3	1	Dietas					400,000.00	0.00	0.00	400,000.00	0.00	0.00	0.00	0.00%	400,000.00	100.00%
1.1 (P)	01	00	0004	2	1	3	1	Dietas en el país	1.1.02	20	1955	100	400,000.00	0.00	0.00	400,000.00	0.00	0.00	0.00	0.00%	400,000.00	100.00%
	01	00	0004	2	1	3	2	Gastos de representación					300,000.00	0.00	0.00	300,000.00	0.00	30,000.00	30,000.00	10.00%	270,000.00	90.00%
1.1 (P)	01	00	0004	2	1	3	2	Gastos de representación en el país	1.1.02	20	1955	100	300,000.00	0.00	0.00	300,000.00	0.00	30,000.00	30,000.00	10.00%	270,000.00	90.00%
	01	00	0004	2	1	5		CONTRIBUCIONES A LA SEGURIDAD SOCIAL					404,290.00	0.00	0.00	404,290.00	0.00	0.00	0.00	0.00%	404,290.00	100.00%
	01	00	0004	2	1	5	1	Contribuciones al seguro de salud					175,560.00	0.00	0.00	175,560.00	0.00	0.00	0.00	0.00%	175,560.00	100.00%
1.1 (P)	01	00	0004	2	1	5	1	Contribuciones al seguro de salud	1.1.02	20	1955	100	175,560.00	0.00	0.00	175,560.00	0.00	0.00	0.00	0.00%	175,560.00	100.00%
	01	00	0004	2	1	5	2	Contribuciones al seguro de pensiones					178,570.00	0.00	0.00	178,570.00	0.00	0.00	0.00	0.00%	178,570.00	100.00%
1.1 (P)	01	00	0004	2	1	5	2	Contribuciones al seguro de pensiones	1.1.02	20	1955	100	178,570.00	0.00	0.00	178,570.00	0.00	0.00	0.00	0.00%	178,570.00	100.00%
	01	00	0004	2	1	5	3	Contribuciones al seguro de riesgo laboral					50,160.00	0.00	0.00	50,160.00	0.00	0.00	0.00	0.00%	50,160.00	100.00%
1.1 (P)	01	00	0004	2	1	5	3	Contribuciones al seguro de riesgo laboral	1.1.02	20	1955	100	50,160.00	0.00	0.00	50,160.00	0.00	0.00	0.00	0.00%	50,160.00	100.00%
	01	00	0004	2	2			CONTRATACIÓN DE SERVICIOS					617,000.00	0.00	0.00	617,000.00	0.00	116,815.00	116,815.00	18.93%	500,185.00	81.07%
	01	00	0004	2	2	3		VIÁTICOS					500,000.00	0.00	0.00	500,000.00	0.00	90,000.00	90,000.00	18.00%	410,000.00	82.00%
	01	00	0004	2	2	3	1	Viáticos dentro del país					500,000.00	0.00	0.00	500,000.00	0.00	90,000.00	90,000.00	18.00%	410,000.00	82.00%
1.1 (P)	01	00	0004	2	2	3	1	Viáticos dentro del país	1.1.02	20	1955	100	500,000.00	0.00	0.00	500,000.00	0.00	90,000.00	90,000.00	18.00%	410,000.00	82.00%

Preparado por

Revisado por

Aprobado por

MINISTERIO DE HACIENDA

DIRECCION GENERAL DE PRESUPUESTO

EJECUCION TRIMESTRAL DE LOS GASTOS Y APLICACIONES FINANCIERAS POR DESTINO DE FONDOS Y ESTRUCTURA PROGRAMATICA CORRESPONDIENTE AL TRIMESTRE 1 (ENERO-MARZO) DEL AÑO 2018

CODIGO DEL CAPITULO : **7005**

DENOMINACION : **Ayuntamiento Municipal de Bajos de Haina**


DESTINO DE FONDO: **Personal**

1.1 (P)	01	00	0004	2	2	8				117,000.00	0.00	0.00	117,000.00	0.00	26,815.00	26,815.00	22.92%	90,185.00	77.08%
	01	00	0004	2	2	8				117,000.00	0.00	0.00	117,000.00	0.00	26,815.00	26,815.00	22.92%	90,185.00	77.08%
	01	00	0004	2	2	8	2			117,000.00	0.00	0.00	117,000.00	0.00	26,815.00	26,815.00	22.92%	90,185.00	77.08%
	01	00	0004	2	2	8	2	01		117,000.00	0.00	0.00	117,000.00	0.00	26,815.00	26,815.00	22.92%	90,185.00	77.08%
	01	00	0006							1,073,342.00	0.00	0.00	1,073,342.00	0.00	221,000.00	221,000.00	20.59%	852,342.00	79.41%
	01	00	0006	2						1,073,342.00	0.00	0.00	1,073,342.00	0.00	221,000.00	221,000.00	20.59%	852,342.00	79.41%
	01	00	0006	2	1					1,073,342.00	0.00	0.00	1,073,342.00	0.00	221,000.00	221,000.00	20.59%	852,342.00	79.41%
	01	00	0006	2	1	1				936,000.00	0.00	0.00	936,000.00	0.00	221,000.00	221,000.00	23.61%	715,000.00	76.39%
	01	00	0006	2	1	1	2			864,000.00	0.00	0.00	864,000.00	0.00	221,000.00	221,000.00	25.58%	643,000.00	74.42%
1.1 (P)	01	00	0006	2	1	1	2	02		864,000.00	0.00	0.00	864,000.00	0.00	221,000.00	221,000.00	25.58%	643,000.00	74.42%
	01	00	0006	2	1	1	4			72,000.00	0.00	0.00	72,000.00	0.00	0.00	0.00	0.00%	72,000.00	100.00%
1.1 (P)	01	00	0006	2	1	1	4	01		72,000.00	0.00	0.00	72,000.00	0.00	0.00	0.00	0.00%	72,000.00	100.00%
	01	00	0006	2	1	5				137,342.00	0.00	0.00	137,342.00	0.00	0.00	0.00	0.00%	137,342.00	100.00%
	01	00	0006	2	1	5	1			59,640.00	0.00	0.00	59,640.00	0.00	0.00	0.00	0.00%	59,640.00	100.00%
1.1 (P)	01	00	0006	2	1	5	1	01		59,640.00	0.00	0.00	59,640.00	0.00	0.00	0.00	0.00%	59,640.00	100.00%
	01	00	0006	2	1	5	2			60,662.00	0.00	0.00	60,662.00	0.00	0.00	0.00	0.00%	60,662.00	100.00%
1.1 (P)	01	00	0006	2	1	5	2	01		60,662.00	0.00	0.00	60,662.00	0.00	0.00	0.00	0.00%	60,662.00	100.00%
	01	00	0006	2	1	5	3			17,040.00	0.00	0.00	17,040.00	0.00	0.00	0.00	0.00%	17,040.00	100.00%
1.1 (P)	01	00	0006	2	1	5	3	01		17,040.00	0.00	0.00	17,040.00	0.00	0.00	0.00	0.00%	17,040.00	100.00%
1.1 (P)										0.00	0.00	0.00	0.00	0.00	0.00	0.00	0.00%	0.00	0.00%
	12	00								0.00	0.00	0.00	0.00	0.00	0.00	0.00	0.00%	0.00	0.00%
	12	00	0002							0.00	0.00	0.00	0.00	0.00	0.00	0.00	0.00%	0.00	0.00%
	12	00	0002	2						0.00	0.00	0.00	0.00	0.00	0.00	0.00	0.00%	0.00	0.00%
	12	00	0002	2	1					0.00	0.00	0.00	0.00	0.00	0.00	0.00	0.00%	0.00	0.00%
	12	00	0002	2	1	1				0.00	0.00	0.00	0.00	0.00	0.00	0.00	0.00%	0.00	0.00%
	12	00	0002	2	1	1	2			0.00	0.00	0.00	0.00	0.00	0.00	0.00	0.00%	0.00	0.00%
1.1 (P)	12	00	0002	2	1	1	2	02		0.00	0.00	0.00	0.00	0.00	0.00	0.00	0.00%	0.00	0.00%
	12	00	0002	2	1	1	4			0.00	0.00	0.00	0.00	0.00	0.00	0.00	0.00%	0.00	0.00%
1.1 (P)	12	00	0002	2	1	1	4	01		0.00	0.00	0.00	0.00	0.00	0.00	0.00	0.00%	0.00	0.00%

Preparado por

Revisado por

Aprobado por



MINISTERIO DE HACIENDA
DIRECCION GENERAL DE PRESUPUESTO

EJECUCION TRIMESTRAL DE LOS GASTOS Y APLICACIONES FINANCIERAS POR DESTINO DE FONDOS Y ESTRUCTURA PROGRAMATICA
CORRESPONDIENTE AL TRIMESTRE 1 (ENERO-MARZO) DEL AÑO 2018

CODIGO DEL CAPITULO :

7005

DENOMINACION :

Ayuntamiento Municipal de Bajos de Haina

DESTINO DE FONDO:


Servicio

Destino de Fondo	Estructura					Clasificador de Gasto							Presupuesto				Devengado								
	Partida no Asignables a Programas	Programa	Proyecto	Actividad /Obra	Código SNIP	Tipo	Objeto	Cuenta	Sub-Cuenta	Auxiliar	Denominación del Gasto	Función	Fuente de Financiamiento	Fuente Especifica	Organismo Financiador	Original	Modificaciones Anteriores	Modificación Trimestral	Vigente	Acumulado Anterior	Trimestre	A la Fecha	% Devengado a la Fecha	Balance Disponible	% Balance Disponible
1	2	3	4	5	7	8	9	10	11	12	13	14	15	16	17	18	19	20	21= 18 + 0 - 19 y 20	22	23	24	25=24/21	26	27=26/21
1.2 (S)	01										Servicio					35,960,735.00	0.00	(425,000.00)	35,535,735.00	0.00	11,402,348.00	11,402,348.00	32.09%	24,133,387.00	67.91%
	01															35,960,735.00	0.00	(425,000.00)	35,535,735.00	0.00	11,402,348.00	11,402,348.00	32.09%	24,133,387.00	67.91%
	01	00														35,960,735.00	0.00	(425,000.00)	35,535,735.00	0.00	11,402,348.00	11,402,348.00	32.09%	24,133,387.00	67.91%
	01	00	0003													34,765,735.00	0.00	(425,000.00)	34,340,735.00	0.00	11,313,652.00	11,313,652.00	32.95%	23,027,083.00	67.05%
	01	00	0003			2					GASTOS					34,765,735.00	0.00	(425,000.00)	34,340,735.00	0.00	11,313,652.00	11,313,652.00	32.95%	23,027,083.00	67.05%
	01	00	0003			2	1				REMUNERACIONES Y CONTRIBUCIONES					21,752,900.00	0.00	0.00	21,752,900.00	0.00	5,353,980.00	5,353,980.00	24.61%	16,398,920.00	75.39%
	01	00	0003			2	1	1			REMUNERACIONES					21,752,900.00	0.00	0.00	21,752,900.00	0.00	5,353,980.00	5,353,980.00	24.61%	16,398,920.00	75.39%
	01	00	0003			2	1	1	2		Remuneraciones al personal con carácter transitorio					20,079,600.00	0.00	0.00	20,079,600.00	0.00	5,353,980.00	5,353,980.00	26.66%	14,725,620.00	73.34%
1.2 (S)	01	00	0003			2	1	1	2	02	Sueldos de personal nominal	1.1.01	20	1955	100	20,079,600.00	0.00	0.00	20,079,600.00	0.00	5,353,980.00	5,353,980.00	26.66%	14,725,620.00	73.34%
1.2 (S)	01	00	0003			2	1	1	4		Sueldo anual no.13					1,673,300.00	0.00	0.00	1,673,300.00	0.00	0.00	0.00	0.00%	1,673,300.00	100.00%
1.2 (S)	01	00	0003			2	1	1	4	01	Sueldo Anual No. 13	1.1.01	50	2006	001	1,673,300.00	0.00	0.00	1,673,300.00	0.00	0.00	0.00	0.00%	1,673,300.00	100.00%
1.2 (S)	01	00	0003			2	2				CONTRATACIÓN DE SERVICIOS					11,562,835.00	0.00	(334,750.00)	11,228,085.00	0.00	5,357,444.00	5,357,444.00	47.71%	5,870,641.00	52.29%
1.2 (S)	01	00	0003			2	2	1			SERVICIOS BÁSICOS					3,724,835.00	0.00	(50,000.00)	3,674,835.00	0.00	3,001,998.00	3,001,998.00	81.69%	672,837.00	18.31%
1.2 (S)	01	00	0003			2	2	1	3		Teléfono local					250,000.00	0.00	0.00	250,000.00	0.00	36,521.00	36,521.00	14.61%	213,479.00	85.39%
1.2 (S)	01	00	0003			2	2	1	3	01	Teléfono local	1.1.01	20	1955	100	250,000.00	0.00	0.00	250,000.00	0.00	36,521.00	36,521.00	14.61%	213,479.00	85.39%
1.2 (S)	01	00	0003			2	2	1	5		Servicio de internet y televisión por cable					150,000.00	0.00	0.00	150,000.00	0.00	0.00	0.00	0.00%	150,000.00	100.00%
1.2 (S)	01	00	0003			2	2	1	5	01	Servicio de internet y televisión por cable	1.1.01	20	1955	100	150,000.00	0.00	0.00	150,000.00	0.00	0.00	0.00	0.00%	150,000.00	100.00%
1.2 (S)	01	00	0003			2	2	1	6		Electricidad					3,124,835.00	0.00	0.00	3,124,835.00	0.00	2,965,477.00	2,965,477.00	94.90%	159,358.00	5.10%
1.2 (S)	01	00	0003			2	2	1	6	01	Energía eléctrica	1.1.01	20	1955	100	3,124,835.00	0.00	0.00	3,124,835.00	0.00	2,965,477.00	2,965,477.00	94.90%	159,358.00	5.10%
1.2 (S)	01	00	0003			2	2	1	7		Agua					200,000.00	0.00	(50,000.00)	150,000.00	0.00	0.00	0.00	0.00%	150,000.00	100.00%
1.2 (S)	01	00	0003			2	2	1	7	01	Agua	1.1.01	30	9998	102	200,000.00	0.00	(50,000.00)	150,000.00	0.00	0.00	0.00	0.00%	150,000.00	100.00%
1.2 (S)	01	00	0003			2	2	2			PUBLICIDAD, IMPRESIÓN Y ENCUADERNACIÓN					600,000.00	0.00	50,000.00	650,000.00	0.00	339,648.00	339,648.00	52.25%	310,352.00	47.75%
1.2 (S)	01	00	0003			2	2	2	1		Publicidad y propaganda					300,000.00	0.00	0.00	300,000.00	0.00	20,000.00	20,000.00	6.67%	280,000.00	93.33%
1.2 (S)	01	00	0003			2	2	2	1	01	Publicidad y propaganda	1.1.01	20	1955	100	300,000.00	0.00	0.00	300,000.00	0.00	20,000.00	20,000.00	6.67%	280,000.00	93.33%

Preparado por

Revisado por

Aprobado por



MINISTERIO DE HACIENDA
DIRECCION GENERAL DE PRESUPUESTO

**EJECUCION TRIMESTRAL DE LOS GASTOS Y APLICACIONES FINANCIERAS POR DESTINO DE FONDOS Y ESTRUCTURA PROGRAMATICA
CORRESPONDIENTE AL TRIMESTRE 1 (ENERO-MARZO) DEL AÑO 2018**

CODIGO DEL CAPITULO :

7005

DENOMINACION :

Ayuntamiento Municipal de Bajos de Haina

DESTINO DE FONDO:


Servicio

	01	00	0003	2	2	2	2	2	Impresión y encuadernación			300,000.00	0.00	50,000.00	350,000.00	0.00	319,648.00	319,648.00	91.33%	30,352.00	8.67%		
1.2 (S)	01	00	0003	2	2	2	2	01	Impresión y encuadernación	1.1.01	20	1955	100	300,000.00	0.00	50,000.00	350,000.00	0.00	319,648.00	319,648.00	91.33%	30,352.00	8.67%
	01	00	0003	2	2	4			TRANSPORTE Y ALMACENAJE			62,000.00	0.00	0.00	62,000.00	0.00	0.00	0.00	0.00	62,000.00	100.00%		
	01	00	0003	2	2	4	1		Pasajes			62,000.00	0.00	0.00	62,000.00	0.00	0.00	0.00	0.00	62,000.00	100.00%		
1.2 (S)	01	00	0003	2	2	4	1	01	Pasajes	1.1.01	20	1955	100	62,000.00	0.00	0.00	62,000.00	0.00	0.00	0.00	62,000.00	100.00%	
	01	00	0003	2	2	5			ALQUILERES Y RENTAS			1,701,000.00	0.00	(225,000.00)	1,476,000.00	0.00	177,100.00	177,100.00	12.00%	1,298,900.00	88.00%		
	01	00	0003	2	2	5	1		Alquileres y rentas de edificios y locales			975,000.00	0.00	0.00	975,000.00	0.00	75,000.00	75,000.00	7.69%	900,000.00	92.31%		
1.2 (S)	01	00	0003	2	2	5	1	01	Alquileres y rentas de edificios y locales	1.1.01	20	1955	100	975,000.00	0.00	0.00	975,000.00	0.00	75,000.00	75,000.00	7.69%	900,000.00	92.31%
	01	00	0003	2	2	5	4		Alquileres de equipos de transporte, tracción y elevación			300,000.00	0.00	(150,000.00)	150,000.00	0.00	10,000.00	10,000.00	6.67%	140,000.00	93.33%		
1.2 (S)	01	00	0003	2	2	5	4	01	Alquileres de equipos de transporte, tracción y elevación	1.1.01	30	9998	102	300,000.00	0.00	(150,000.00)	150,000.00	0.00	10,000.00	10,000.00	6.67%	140,000.00	93.33%
	01	00	0003	2	2	5	5		Alquiler de tierras			276,000.00	0.00	0.00	276,000.00	0.00	92,100.00	92,100.00	33.37%	183,900.00	66.63%		
1.2 (S)	01	00	0003	2	2	5	5	01	Alquiler de tierras	1.1.01	30	9998	102	276,000.00	0.00	0.00	276,000.00	0.00	92,100.00	92,100.00	33.37%	183,900.00	66.63%
	01	00	0003	2	2	5	8		Otros alquileres			150,000.00	0.00	(75,000.00)	75,000.00	0.00	0.00	0.00	0.00	75,000.00	100.00%		
1.2 (S)	01	00	0003	2	2	5	8	01	Otros alquileres	1.1.01	30	9998	102	150,000.00	0.00	(75,000.00)	75,000.00	0.00	0.00	0.00	75,000.00	100.00%	
	01	00	0003	2	2	6			SEGUROS			300,000.00	0.00	0.00	300,000.00	0.00	90,865.00	90,865.00	30.29%	209,135.00	69.71%		
	01	00	0003	2	2	6	2		Seguro de bienes muebles			300,000.00	0.00	0.00	300,000.00	0.00	90,865.00	90,865.00	30.29%	209,135.00	69.71%		
1.2 (S)	01	00	0003	2	2	6	2	01	Seguro de bienes muebles	1.1.01	20	1955	100	300,000.00	0.00	0.00	300,000.00	0.00	90,865.00	90,865.00	30.29%	209,135.00	69.71%
	01	00	0003	2	2	7			SERVICIOS DE CONSERVACIÓN, REPARACIONES MENORES E INSTALACIONES TEMPORALES			1,175,000.00	0.00	(209,750.00)	965,250.00	0.00	35,700.00	35,700.00	3.70%	929,550.00	96.30%		
	01	00	0003	2	2	7	1		Contratación de obras menores			1,000,000.00	0.00	(209,750.00)	790,250.00	0.00	15,500.00	15,500.00	1.96%	774,750.00	98.04%		
1.2 (S)	01	00	0003	2	2	7	1	01	Obras menores en edificaciones	1.1.01	20	1955	100	500,000.00	0.00	(209,750.00)	290,250.00	0.00	0.00	0.00	290,250.00	100.00%	
1.2 (S)	01	00	0003	2	2	7	1	02	Servicios especiales de mantenimiento y reparación	1.1.01	20	1955	100	500,000.00	0.00	0.00	500,000.00	0.00	15,500.00	15,500.00	3.10%	484,500.00	96.90%
	01	00	0003	2	2	7	2		Mantenimiento y reparación de maquinarias y equipos			100,000.00	0.00	0.00	100,000.00	0.00	20,200.00	20,200.00	20.20%	79,800.00	79.80%		
1.2 (S)	01	00	0003	2	2	7	2	01	Mantenimiento y reparación de muebles y equipos de oficina	1.1.01	30	9998	102	100,000.00	0.00	0.00	100,000.00	0.00	20,200.00	20,200.00	20.20%	79,800.00	79.80%
	01	00	0003	2	2	7	3		Instalaciones temporales			75,000.00	0.00	0.00	75,000.00	0.00	0.00	0.00	0.00	75,000.00	100.00%		
1.2 (S)	01	00	0003	2	2	7	3	01	Instalaciones temporales	1.1.01	30	9998	102	75,000.00	0.00	0.00	75,000.00	0.00	0.00	0.00	75,000.00	100.00%	
	01	00	0003	2	2	8			OTROS SERVICIOS NO INCLUIDOS EN CONCEPTOS ANTERIORES			4,000,000.00	0.00	100,000.00	4,100,000.00	0.00	1,712,133.00	1,712,133.00	41.76%	2,387,867.00	58.24%		
	01	00	0003	2	2	8	6		Organización de eventos y festividades			2,100,000.00	0.00	100,000.00	2,200,000.00	0.00	874,020.00	874,020.00	39.73%	1,325,980.00	60.27%		
1.2 (S)	01	00	0003	2	2	8	6	03	Actuaciones deportivas	1.1.01	30	9995	102	300,000.00	0.00	0.00	300,000.00	0.00	0.00	0.00	300,000.00	100.00%	
1.2 (S)	01	00	0003	2	2	8	6	01	Eventos generales	1.1.01	30	9996	102	900,000.00	0.00	(100,000.00)	800,000.00	0.00	14,875.00	14,875.00	1.86%	785,125.00	98.14%

Preparado por

Revisado por

Aprobado por



MINISTERIO DE HACIENDA
DIRECCION GENERAL DE PRESUPUESTO

EJECUCION TRIMESTRAL DE LOS GASTOS Y APLICACIONES FINANCIERAS POR DESTINO DE FONDOS Y ESTRUCTURA PROGRAMATICA
CORRESPONDIENTE AL TRIMESTRE 1 (ENERO-MARZO) DEL AÑO 2018

CODIGO DEL CAPITULO :

7005

DENOMINACION :

Ayuntamiento Municipal de Bajos de Haina

DESTINO DE FONDO:

Servicio

1.2 (S)	01	00	0003	2	2	8	6	02	Festividades	1.1.01	30	9996	102	700,000.00	0.00	200,000.00	900,000.00	0.00	819,145.00	819,145.00	91.02%	80,855.00	8.98%
1.2 (S)	01	00	0003	2	2	8	6	04	Actuaciones artísticas	1.1.01	30	9996	102	200,000.00	0.00	0.00	200,000.00	0.00	40,000.00	40,000.00	20.00%	160,000.00	80.00%
	01	00	0003	2	2	8	7		Servicios Técnicos y Profesionales					1,900,000.00	0.00	0.00	1,900,000.00	0.00	838,113.00	838,113.00	44.11%	1,061,887.00	55.89%
1.2 (S)	01	00	0003	2	2	8	7	02	Servicios jurídicos	1.1.01	20	1955	100	152,000.00	0.00	0.00	152,000.00	0.00	41,700.00	41,700.00	27.43%	110,300.00	72.57%
1.2 (S)	01	00	0003	2	2	8	7	06	Otros servicios técnicos profesionales	1.1.01	30	9995	102	1,700,000.00	0.00	0.00	1,700,000.00	0.00	796,413.00	796,413.00	46.85%	903,587.00	53.15%
1.2 (S)	01	00	0003	2	2	8	7	01	Estudios de ingeniería, arquitectura, investigaciones y análisis de factibilidad	1.1.01	30	9996	102	48,000.00	0.00	0.00	48,000.00	0.00	0.00	0.00	0.00%	48,000.00	100.00%
	01	00	0003	2	3				MATERIALES Y SUMINISTROS					1,308,915.00	0.00	9,750.00	1,318,665.00	0.00	602,228.00	602,228.00	45.67%	716,437.00	54.33%
	01	00	0003	2	3	1			ALIMENTOS Y PRODUCTOS AGROFORESTALES					600,000.00	0.00	0.00	600,000.00	0.00	301,362.00	301,362.00	50.23%	298,638.00	49.77%
	01	00	0003	2	3	1	1		Alimentos y bebidas para personas					600,000.00	0.00	0.00	600,000.00	0.00	301,362.00	301,362.00	50.23%	298,638.00	49.77%
1.2 (S)	01	00	0003	2	3	1	1	01	Alimentos y bebidas para personas	1.1.01	30	9995	102	600,000.00	0.00	0.00	600,000.00	0.00	301,362.00	301,362.00	50.23%	298,638.00	49.77%
	01	00	0003	2	3	2			TEXTILES Y VESTUARIOS					0.00	0.00	9,750.00	9,750.00	0.00	9,750.00	9,750.00	100.00%	0.00	0.00%
	01	00	0003	2	3	2	2		Acabados textiles					0.00	0.00	9,750.00	9,750.00	0.00	9,750.00	9,750.00	100.00%	0.00	0.00%
1.2 (S)	01	00	0003	2	3	2	2	01	Acabados textiles	1.1.01	30	9998	102	0.00	0.00	9,750.00	9,750.00	0.00	9,750.00	9,750.00	100.00%	0.00	0.00%
	01	00	0003	2	3	7			COMBUSTIBLES, LUBRICANTES, PRODUCTOS QUÍMICOS Y CONEXOS					508,915.00	0.00	0.00	508,915.00	0.00	291,116.00	291,116.00	57.20%	217,799.00	42.80%
	01	00	0003	2	3	7	1		Combustibles y lubricantes					508,915.00	0.00	0.00	508,915.00	0.00	291,116.00	291,116.00	57.20%	217,799.00	42.80%
1.2 (S)	01	00	0003	2	3	7	1	01	Gasolina	1.1.01	20	1955	100	300,000.00	0.00	0.00	300,000.00	0.00	281,106.00	281,106.00	93.70%	18,894.00	6.30%
1.2 (S)	01	00	0003	2	3	7	1	02	Gasoil	1.1.01	20	1955	100	108,915.00	0.00	0.00	108,915.00	0.00	2,300.00	2,300.00	2.11%	106,615.00	97.89%
1.2 (S)	01	00	0003	2	3	7	1	06	Lubricantes	1.1.01	20	1955	100	100,000.00	0.00	0.00	100,000.00	0.00	7,710.00	7,710.00	7.71%	92,290.00	92.29%
	01	00	0003	2	3	9			PRODUCTOS Y ÚTILES VARIOS					200,000.00	0.00	0.00	200,000.00	0.00	0.00	0.00	0.00%	200,000.00	100.00%
	01	00	0003	2	3	9	1		Material para limpieza					100,000.00	0.00	0.00	100,000.00	0.00	0.00	0.00	0.00%	100,000.00	100.00%
1.2 (S)	01	00	0003	2	3	9	1	01	Material para limpieza	1.1.01	20	1955	100	100,000.00	0.00	0.00	100,000.00	0.00	0.00	0.00	0.00%	100,000.00	100.00%
	01	00	0003	2	3	9	4		Útiles destinados a actividades deportivas y recreativas					100,000.00	0.00	0.00	100,000.00	0.00	0.00	0.00	0.00%	100,000.00	100.00%
1.2 (S)	01	00	0003	2	3	9	4	01	Útiles destinados a actividades deportivas y recreativas	1.1.01	20	1955	100	100,000.00	0.00	0.00	100,000.00	0.00	0.00	0.00	0.00%	100,000.00	100.00%
	01	00	0003	2	6				BIENES MUEBLES, INMUEBLES E INTANGIBLES					141,085.00	0.00	(100,000.00)	41,085.00	0.00	0.00	0.00	0.00%	41,085.00	100.00%
	01	00	0003	2	6	5			MAQUINARIA, OTROS EQUIPOS Y HERRAMIENTAS					141,085.00	0.00	(100,000.00)	41,085.00	0.00	0.00	0.00	0.00%	41,085.00	100.00%
	01	00	0003	2	6	5	3		Maquinaria y equipo de construcción					141,085.00	0.00	(100,000.00)	41,085.00	0.00	0.00	0.00	0.00%	41,085.00	100.00%
1.2 (S)	01	00	0003	2	6	5	3	01	Maquinaria y equipo de construcción	1.1.01	30	9998	102	141,085.00	0.00	(100,000.00)	41,085.00	0.00	0.00	0.00	0.00%	41,085.00	100.00%
	01	00	0004	2					GASTOS					1,195,000.00	0.00	0.00	1,195,000.00	0.00	88,696.00	88,696.00	7.42%	1,106,304.00	92.58%
	01	00	0004	2	2				CONTRATACIÓN DE SERVICIOS					745,000.00	0.00	0.00	745,000.00	0.00	69,739.00	69,739.00	9.36%	675,261.00	90.64%
	01	00	0004	2	2	1			SERVICIOS BÁSICOS					200,000.00	0.00	0.00	200,000.00	0.00	0.00	0.00	0.00%	200,000.00	100.00%

Preparado por

Revisado por

Aprobado por



MINISTERIO DE HACIENDA
DIRECCION GENERAL DE PRESUPUESTO

**EJECUCION TRIMESTRAL DE LOS GASTOS Y APLICACIONES FINANCIERAS POR DESTINO DE FONDOS Y ESTRUCTURA PROGRAMATICA
CORRESPONDIENTE AL TRIMESTRE 1 (ENERO-MARZO) DEL AÑO 2018**

CODIGO DEL CAPITULO :

7005

DENOMINACION :

Ayuntamiento Municipal de Bajos de Haina

DESTINO DE FONDO:


Servicio

		12	00	0002	2	1	1												
		12	00	0002	2	1	1	2											
		12	00	0002	2	1	1	2	02										
1.2 (S)		12	00	0002	2	1	1	2	06										
1.2 (S)		12	00	0002	2	1	1	4											
1.2 (S)		12	00	0002	2	1	1	4	01										
		12	00	0002	2	3													
		12	00	0002	2	3	7												
		12	00	0002	2	3	7	2											
1.2 (S)		12	00	0002	2	3	7	2	05										
		12	00	0004															
		12	00	0004	2														
		12	00	0004	2	1													
		12	00	0004	2	1	1												
		12	00	0004	2	1	1	2											
1.2 (S)		12	00	0004	2	1	1	2	02										
1.2 (S)		12	00	0004	2	1	1	4											
1.2 (S)		12	00	0004	2	1	1	4	01										
		12	00	0005															
		12	00	0005	2														
		12	00	0005	2	1													
		12	00	0005	2	1	1												
		12	00	0005	2	1	1	2											
1.2 (S)		12	00	0005	2	1	1	2	02										
1.2 (S)		12	00	0005	2	1	1	4											
1.2 (S)		12	00	0005	2	1	1	4	01										
		12	00	0005	2	2													
		12	00	0005	2	2	7												
		12	00	0005	2	2	7	2											

Preparado por

Revisado por

Aprobado por



MINISTERIO DE HACIENDA
DIRECCION GENERAL DE PRESUPUESTO

**EJECUCION TRIMESTRAL DE LOS GASTOS Y APLICACIONES FINANCIERAS POR DESTINO DE FONDOS Y ESTRUCTURA PROGRAMATICA
CORRESPONDIENTE AL TRIMESTRE 1 (ENERO-MARZO) DEL AÑO 2018**

CODIGO DEL CAPITULO :

7005

DENOMINACION :

Ayuntamiento Municipal de Bajos de Haina

DESTINO DE FONDO:

Servicio

1.2 (S)	12	00	0005	2	2	7	2	06	Mantenimiento y reparación de equipos de transporte, tracción y elevación	2.1.02	30	9995	102	100,000.00	0.00	0.00	100,000.00	0.00	16,300.00	16,300.00	16.30%	83,700.00	83.70%
	12	00	0005	2	3				MATERIALES Y SUMINISTROS					1,800,000.00	0.00	0.00	1,800,000.00	0.00	742,890.00	742,890.00	41.27%	1,057,110.00	58.73%
	12	00	0005	2	3	7			COMBUSTIBLES, LUBRICANTES, PRODUCTOS QUÍMICOS Y CONEXOS					1,800,000.00	0.00	0.00	1,800,000.00	0.00	742,890.00	742,890.00	41.27%	1,057,110.00	58.73%
	12	00	0005	2	3	7	1		Combustibles y lubricantes					1,800,000.00	0.00	0.00	1,800,000.00	0.00	742,890.00	742,890.00	41.27%	1,057,110.00	58.73%
1.2 (S)	12	00	0005	2	3	7	1	01	Gasolina	2.1.02	50	2006	001	800,000.00	0.00	0.00	800,000.00	0.00	142,825.00	142,825.00	17.85%	657,175.00	82.15%
1.2 (S)	12	00	0005	2	3	7	1	02	Gasoil	2.1.02	50	2006	001	1,000,000.00	0.00	0.00	1,000,000.00	0.00	600,065.00	600,065.00	60.01%	399,935.00	39.99%
	12	00	0006						5,428,800.00					5,428,800.00	0.00	0.00	5,428,800.00	0.00	1,220,600.00	1,220,600.00	22.48%	4,208,200.00	77.52%
	12	00	0006	2					GASTOS					5,428,800.00	0.00	0.00	5,428,800.00	0.00	1,220,600.00	1,220,600.00	22.48%	4,208,200.00	77.52%
	12	00	0006	2	1				REMUNERACIONES Y CONTRIBUCIONES					5,428,800.00	0.00	0.00	5,428,800.00	0.00	1,220,600.00	1,220,600.00	22.48%	4,208,200.00	77.52%
	12	00	0006	2	1	1			REMUNERACIONES					5,428,800.00	0.00	0.00	5,428,800.00	0.00	1,220,600.00	1,220,600.00	22.48%	4,208,200.00	77.52%
	12	00	0006	2	1	1	2		Remuneraciones al personal con carácter transitorio					5,011,200.00	0.00	0.00	5,011,200.00	0.00	1,220,600.00	1,220,600.00	24.36%	3,790,600.00	75.64%
1.2 (S)	12	00	0006	2	1	1	2	02	Sueldos de personal nominal	1.4.01	20	1955	100	5,011,200.00	0.00	0.00	5,011,200.00	0.00	1,220,600.00	1,220,600.00	24.36%	3,790,600.00	75.64%
	12	00	0006	2	1	1	4		Sueldo anual no.13					417,600.00	0.00	0.00	417,600.00	0.00	0.00	0.00	0.00%	417,600.00	100.00%
1.2 (S)	12	00	0006	2	1	1	4	01	Sueldo Anual No. 13	1.4.01	50	2006	001	417,600.00	0.00	0.00	417,600.00	0.00	0.00	0.00	0.00%	417,600.00	100.00%
	12	00	0007						907,400.00					907,400.00	0.00	0.00	907,400.00	0.00	219,900.00	219,900.00	24.23%	687,500.00	75.77%
	12	00	0007	2					GASTOS					907,400.00	0.00	0.00	907,400.00	0.00	219,900.00	219,900.00	24.23%	687,500.00	75.77%
	12	00	0007	2	1				REMUNERACIONES Y CONTRIBUCIONES					907,400.00	0.00	0.00	907,400.00	0.00	219,900.00	219,900.00	24.23%	687,500.00	75.77%
	12	00	0007	2	1	1			REMUNERACIONES					907,400.00	0.00	0.00	907,400.00	0.00	219,900.00	219,900.00	24.23%	687,500.00	75.77%
	12	00	0007	2	1	1	2		Remuneraciones al personal con carácter transitorio					837,600.00	0.00	0.00	837,600.00	0.00	219,900.00	219,900.00	26.25%	617,700.00	73.75%
1.2 (S)	12	00	0007	2	1	1	2	02	Sueldos de personal nominal	3.2.02	20	1955	100	837,600.00	0.00	0.00	837,600.00	0.00	219,900.00	219,900.00	26.25%	617,700.00	73.75%
	12	00	0007	2	1	1	4		Sueldo anual no.13					69,800.00	0.00	0.00	69,800.00	0.00	0.00	0.00	0.00%	69,800.00	100.00%
1.2 (S)	12	00	0007	2	1	1	4	01	Sueldo Anual No. 13	3.2.02	50	2006	001	69,800.00	0.00	0.00	69,800.00	0.00	0.00	0.00	0.00%	69,800.00	100.00%
	12	00	0009						748,800.00					748,800.00	0.00	0.00	748,800.00	0.00	172,800.00	172,800.00	23.08%	576,000.00	76.92%
	12	00	0009	2					GASTOS					748,800.00	0.00	0.00	748,800.00	0.00	172,800.00	172,800.00	23.08%	576,000.00	76.92%
	12	00	0009	2	1				REMUNERACIONES Y CONTRIBUCIONES					748,800.00	0.00	0.00	748,800.00	0.00	172,800.00	172,800.00	23.08%	576,000.00	76.92%
	12	00	0009	2	1	1			REMUNERACIONES					748,800.00	0.00	0.00	748,800.00	0.00	172,800.00	172,800.00	23.08%	576,000.00	76.92%
	12	00	0009	2	1	1	2		Remuneraciones al personal con carácter transitorio					691,200.00	0.00	0.00	691,200.00	0.00	172,800.00	172,800.00	25.00%	518,400.00	75.00%
1.2 (S)	12	00	0009	2	1	1	2	02	Sueldos de personal nominal	1.4.02	20	1955	100	691,200.00	0.00	0.00	691,200.00	0.00	172,800.00	172,800.00	25.00%	518,400.00	75.00%
	12	00	0009	2	1	1	4		Sueldo anual no.13					57,600.00	0.00	0.00	57,600.00	0.00	0.00	0.00	0.00%	57,600.00	100.00%
1.2 (S)	12	00	0009	2	1	1	4	01	Sueldo Anual No. 13	1.4.02	50	2006	001	57,600.00	0.00	0.00	57,600.00	0.00	0.00	0.00	0.00%	57,600.00	100.00%
1.2 (S)	12	00	0009	2	1	1	4		2,000,000.00					2,000,000.00	0.00	0.00	2,000,000.00	0.00	775,201.00	775,201.00	38.76%	1,224,799.00	61.24%

Preparado por

Revisado por

Aprobado por



MINISTERIO DE HACIENDA

DIRECCION GENERAL DE PRESUPUESTO

EJECUCION TRIMESTRAL DE LOS GASTOS Y APLICACIONES FINANCIERAS POR DESTINO DE FONDOS Y ESTRUCTURA PROGRAMATICA
CORRESPONDIENTE AL TRIMESTRE 1 (ENERO-MARZO) DEL AÑO 2018

CODIGO DEL CAPITULO :

7005

DENOMINACION :

Ayuntamiento Municipal de Bajos de Haina

DESTINO DE FONDO:


Servicio

	96	00	0002	2																			
	96	00	0002	2	9																		
	96	00	0002	2	9	1																	
	96	00	0002	2	9	1	1																
1.2 (S)	96	00	0002	2	9	1	1	01	Intereses de la deuda pública interna de corto plazo	5.1.01	30	9996	102	400,715.00	0.00	(400,715.00)	0.00	0.00	0.00	0.00	0.00%		
1.2 (S)									Servicio					1,020,000.00	0.00	0.00	1,020,000.00	0.00	280,500.00	280,500.00	27.50%	739,500.00	72.50%
	98													1,020,000.00	0.00	0.00	1,020,000.00	0.00	280,500.00	280,500.00	27.50%	739,500.00	72.50%
	98	00												1,020,000.00	0.00	0.00	1,020,000.00	0.00	280,500.00	280,500.00	27.50%	739,500.00	72.50%
	98	00	0000	2										1,020,000.00	0.00	0.00	1,020,000.00	0.00	280,500.00	280,500.00	27.50%	739,500.00	72.50%
	98	00	0000	2	4									1,020,000.00	0.00	0.00	1,020,000.00	0.00	280,500.00	280,500.00	27.50%	739,500.00	72.50%
	98	00	0000	2	4	1								1,020,000.00	0.00	0.00	1,020,000.00	0.00	280,500.00	280,500.00	27.50%	739,500.00	72.50%
	98	00	0000	2	4	1	6							1,020,000.00	0.00	0.00	1,020,000.00	0.00	280,500.00	280,500.00	27.50%	739,500.00	72.50%
1.2 (S)	98	00	0000	2	4	1	6	01	Transferencias corrientes a asociaciones sin fines de lucro	1.4.02	20	1955	100	240,000.00	0.00	0.00	240,000.00	0.00	211,000.00	211,000.00	87.92%	29,000.00	12.08%
1.2 (S)	98	00	0000	2	4	1	6	01	Transferencias corrientes a asociaciones sin fines de lucro	4.1.02	20	1955	100	324,000.00	0.00	0.00	324,000.00	0.00	40,000.00	40,000.00	12.35%	284,000.00	87.65%
1.2 (S)	98	00	0000	2	4	1	6	01	Transferencias corrientes a asociaciones sin fines de lucro	4.4.07	20	1955	100	96,000.00	0.00	0.00	96,000.00	0.00	29,500.00	29,500.00	30.73%	66,500.00	69.27%
1.2 (S)	98	00	0000	2	4	1	6	01	Transferencias corrientes a asociaciones sin fines de lucro	4.5.03	20	1955	100	36,000.00	0.00	0.00	36,000.00	0.00	0.00	0.00	0.00%	36,000.00	100.00%
1.2 (S)	98	00	0000	2	4	1	6	01	Transferencias corrientes a asociaciones sin fines de lucro	1.3.02	30	9995	102	72,000.00	0.00	0.00	72,000.00	0.00	0.00	0.00	0.00%	72,000.00	100.00%
1.2 (S)	98	00	0000	2	4	1	6	01	Transferencias corrientes a asociaciones sin fines de lucro	4.2.03	30	9996	102	180,000.00	0.00	0.00	180,000.00	0.00	0.00	0.00	0.00%	180,000.00	100.00%
1.2 (S)	98	00	0000	2	4	1	6	01	Transferencias corrientes a asociaciones sin fines de lucro	4.5.10	30	9996	102	72,000.00	0.00	0.00	72,000.00	0.00	0.00	0.00	0.00%	72,000.00	100.00%
1.2 (S)	98	00	0000	2	4	1	6	01	Transferencias corrientes a asociaciones sin fines de lucro	4.1.99	30	9998	102	0.00	0.00	0.00	0.00	0.00	0.00	0.00	0.00%	0.00	0.00%
3.1.2 (S)									Servicio					1,600,000.00	0.00	825,715.00	2,425,715.00	0.00	2,392,907.00	2,392,907.00	98.65%	32,808.00	1.35%
	96													1,600,000.00	0.00	825,715.00	2,425,715.00	0.00	2,392,907.00	2,392,907.00	98.65%	32,808.00	1.35%
	96	00												1,600,000.00	0.00	825,715.00	2,425,715.00	0.00	2,392,907.00	2,392,907.00	98.65%	32,808.00	1.35%
	96	00	0001											1,600,000.00	0.00	825,715.00	2,425,715.00	0.00	2,392,907.00	2,392,907.00	98.65%	32,808.00	1.35%
	96	00	0001	4					APLICACIONES FINANCIERAS					1,600,000.00	0.00	825,715.00	2,425,715.00	0.00	2,392,907.00	2,392,907.00	98.65%	32,808.00	1.35%

Preparado por

Revisado por

Aprobado por



MINISTERIO DE HACIENDA

DIRECCION GENERAL DE PRESUPUESTO

EJECUCION TRIMESTRAL DE LOS GASTOS Y APLICACIONES FINANCIERAS POR DESTINO DE FONDOS Y ESTRUCTURA PROGRAMATICA
 CORRESPONDIENTE AL TRIMESTRE 1 (ENERO-MARZO) DEL AÑO 2018

CODIGO DEL CAPITULO : **7005**

DENOMINACION : **Ayuntamiento Municipal de Bajos de Haina**

DESTINO DE FONDO: **Servicio**

CODIGO	DESCRIPCION	01	02	03	04	05	06	07	08	09	10	11	12	13	14	15	16	17	
96	Disminución de pasivos																		
96	Disminución de pasivos corrientes																		
96	Disminución de cuentas por pagar de corto plazo																		
3.1.2 (S)	Disminución de cuentas por pagar internas de corto plazo	0.0.00	30	9996	102														
96	Disminución de préstamos de corto plazo																		
3.1.2 (S)	Disminución de préstamos internos de corto plazo	0.0.00	30	9996	102														
3.1.2 (S)	Disminución de préstamos internos de corto plazo	0.0.00	50	2006	001														
3.1.2 (S)	Servicio																		
99																			
99																			
99		00																	
99		00	0000																
99		00	0000	4															
99		00	0000	4	1														
99		00	0000	4	1	1													
99		00	0000	4	1	1	1												
3.1.2 (S)	Incremento de disponibilidades internas	1.1.02	30	9996	102														
3.1.2 (S)	Reintegro de cheques del ejercicio anterior	1.1.02	30	9996	102														
TOTAL										62,000,000.00	0.00	0.00	62,000,000.00	0.00	19,396,976.00	19,396,976.00	31.29%	42,603,024.00	68.71%

Preparado por

 2016-2020
 DIRECCION GENERAL DE PRESUPUESTO

Revisado por

 2016-2020
 SECRETARIA MUNICIPAL

Aprobado por

 2016-2020
 ALCALDIA MUNICIPAL

MINISTERIO DE HACIENDA
DIRECCION GENERAL DE PRESUPUESTO

EJECUCION TRIMESTRAL DE LOS GASTOS Y APLICACIONES FINANCIERAS POR DESTINO DE FONDOS Y ESTRUCTURA PROGRAMATICA
CORRESPONDIENTE AL TRIMESTRE 1 (ENERO-MARZO) DEL AÑO 2018

CODIGO DEL CAPITULO : **7005**

DENOMINACION :

Ayuntamiento Municipal de Bajos de Haina

DESTINO DE FONDO:

Inversión

Destino de Fondo	Estructura				Clasificador de Gasto							Presupuesto				Devengado				Balance Disponible	% Balance Disponible				
	Partida no Asignables a Programas	Programa	Proyecto	Actividad /Obra	Código SNIP	Tipo	Objeto	Cuenta	Sub-Cuenta	Auxiliar	Denominación del Gasto	Función	Fuente de Financiamiento	Fuente Especifica	Organismo Financiador	Original	Modificaciones Anteriores	Modificación Trimestral	Vigente			Acumulado Anterior	Trimestre	A la Fecha	% Devengado a la Fecha
1	2	3	4	5	7	8	9	10	11	12	13	14	15	16	17	18	19	20	21= 18 + o - 19 y 20	22	23	24	25=24/21	26	27=26/21
2.1 (I)											Inversión					4,271,622.00	0.00	(100,000.00)	4,171,622.00	0.00	842,810.00	842,810.00	20.20%	3,328,812.00	79.80%
	01															4,271,622.00	0.00	(100,000.00)	4,171,622.00	0.00	842,810.00	842,810.00	20.20%	3,328,812.00	79.80%
	01	00														4,271,622.00	0.00	(100,000.00)	4,171,622.00	0.00	842,810.00	842,810.00	20.20%	3,328,812.00	79.80%
	01	00	0001													230,425.00	0.00	0.00	230,425.00	0.00	0.00	0.00	0.00%	230,425.00	100.00%
	01	00	0001			2					GASTOS					230,425.00	0.00	0.00	230,425.00	0.00	0.00	0.00	0.00%	230,425.00	100.00%
	01	00	0001			2	6				BIENES MUEBLES, INMUEBLES E INTANGIBLES					230,425.00	0.00	0.00	230,425.00	0.00	0.00	0.00	0.00%	230,425.00	100.00%
	01	00	0001			2	6	1			MOBILIARIO Y EQUIPO					184,000.00	0.00	0.00	184,000.00	0.00	0.00	0.00	0.00%	184,000.00	100.00%
	01	00	0001			2	6	1	4		Electrodomésticos					184,000.00	0.00	0.00	184,000.00	0.00	0.00	0.00	0.00%	184,000.00	100.00%
2.1 (I)	01	00	0001			2	6	1	4	01	Electrodomésticos	1.1.01	20	1955	100	184,000.00	0.00	0.00	184,000.00	0.00	0.00	0.00	0.00%	184,000.00	100.00%
	01	00	0001			2	6	2			MOBILIARIO Y EQUIPO EDUCACIONAL Y RECREATIVO					46,425.00	0.00	0.00	46,425.00	0.00	0.00	0.00	0.00%	46,425.00	100.00%
	01	00	0001			2	6	2	4		Equipos recreativos					46,425.00	0.00	0.00	46,425.00	0.00	0.00	0.00	0.00%	46,425.00	100.00%
2.1 (I)	01	00	0001			2	6	2	4	01	Otros mobiliario y equipo educacional y recreativo	1.1.01	20	1955	100	46,425.00	0.00	0.00	46,425.00	0.00	0.00	0.00	0.00%	46,425.00	100.00%
	01	00	0002								GASTOS					13,000.00	0.00	0.00	13,000.00	0.00	0.00	0.00	0.00%	13,000.00	100.00%
	01	00	0002			2					BIENES MUEBLES, INMUEBLES E INTANGIBLES					13,000.00	0.00	0.00	13,000.00	0.00	0.00	0.00	0.00%	13,000.00	100.00%
	01	00	0002			2	6				MOBILIARIO Y EQUIPO					13,000.00	0.00	0.00	13,000.00	0.00	0.00	0.00	0.00%	13,000.00	100.00%
	01	00	0002			2	6	1	3		Equipos de cómputo					0.00	0.00	0.00	0.00	0.00	0.00	0.00	0.00%	0.00	0.00%
2.1 (I)	01	00	0002			2	6	1	3	01	Equipo computacional	1.1.01	20	1955	100	0.00	0.00	0.00	0.00	0.00	0.00	0.00	0.00%	0.00	0.00%
	01	00	0002			2	6	1	4		Electrodomésticos					13,000.00	0.00	0.00	13,000.00	0.00	0.00	0.00	0.00%	13,000.00	100.00%
2.1 (I)	01	00	0002			2	6	1	4	01	Electrodomésticos	1.1.01	20	1955	100	13,000.00	0.00	0.00	13,000.00	0.00	0.00	0.00	0.00%	13,000.00	100.00%
	01	00	0003								GASTOS					3,558,000.00	0.00	(100,000.00)	3,458,000.00	0.00	739,749.00	739,749.00	21.39%	2,718,251.00	78.61%
	01	00	0003			2					CONTRATACIÓN DE SERVICIOS					3,558,000.00	0.00	(100,000.00)	3,458,000.00	0.00	739,749.00	739,749.00	21.39%	2,718,251.00	78.61%
	01	00	0003			2	2									2,300,000.00	0.00	0.00	2,300,000.00	0.00	172,500.00	172,500.00	7.50%	2,127,500.00	92.50%

Preparado por

Revisado por

Aprobado por



MINISTERIO DE HACIENDA
DIRECCION GENERAL DE PRESUPUESTO

EJECUCION TRIMESTRAL DE LOS GASTOS Y APLICACIONES FINANCIERAS POR DESTINO DE FONDOS Y ESTRUCTURA PROGRAMATICA
CORRESPONDIENTE AL TRIMESTRE 1 (ENERO-MARZO) DEL AÑO 2018

CODIGO DEL CAPITULO :

7005

DENOMINACION :

Ayuntamiento Municipal de Bajos de Haina

DESTINO DE FONDO:

Inversión

	01	00	0003	2	2	7				2,300,000.00	0.00	0.00	2,300,000.00	0.00	172,500.00	172,500.00	7.50%	2,127,500.00	92.50%	
										SERVICIOS DE CONSERVACION, REPARACIONES MENORES E INSTALACIONES TEMPORALES										
	01	00	0003	2	2	7	1			Contratación de obras menores	2,300,000.00	0.00	0.00	2,300,000.00	0.00	172,500.00	172,500.00	7.50%	2,127,500.00	92.50%
2.1 (I)	01	00	0003	2	2	7	1	01	1.1.01	Obras menores en edificaciones	2,000,000.00	0.00	0.00	2,000,000.00	0.00	172,500.00	172,500.00	8.63%	1,827,500.00	91.38%
2.1 (I)	01	00	0003	2	2	7	1	02	1.1.01	Servicios especiales de mantenimiento y reparación	300,000.00	0.00	0.00	300,000.00	0.00	0.00	0.00	0.00%	300,000.00	100.00%
	01	00	0003	2	3					MATERIALES Y SUMINISTROS	100,000.00	0.00	0.00	100,000.00	0.00	32,950.00	32,950.00	32.95%	67,050.00	67.05%
	01	00	0003	2	3	2				TEXTILES Y VESTUARIOS	0.00	0.00	0.00	0.00	0.00	0.00	0.00%	0.00	0.00%	
	01	00	0003	2	3	2	2			Acabados textiles	0.00	0.00	0.00	0.00	0.00	0.00	0.00%	0.00	0.00%	
2.1 (I)	01	00	0003	2	3	2	2	01	1.1.01	Acabados textiles	0.00	0.00	0.00	0.00	0.00	0.00	0.00%	0.00	0.00%	
	01	00	0003	2	3	5				PRODUCTOS DE CUERO, CAUCHO Y PLÁSTICO	100,000.00	0.00	0.00	100,000.00	0.00	32,950.00	32,950.00	32.95%	67,050.00	67.05%
	01	00	0003	2	3	5	3			Llantas y neumáticos	100,000.00	0.00	0.00	100,000.00	0.00	32,950.00	32,950.00	32.95%	67,050.00	67.05%
2.1 (I)	01	00	0003	2	3	5	3	01	1.1.01	Llantas y neumáticos	100,000.00	0.00	0.00	100,000.00	0.00	32,950.00	32,950.00	32.95%	67,050.00	67.05%
	01	00	0003	2	6					BIENES MUEBLES, INMUEBLES E INTANGIBLES	1,158,000.00	0.00	(100,000.00)	1,058,000.00	0.00	534,299.00	534,299.00	50.50%	523,701.00	49.50%
	01	00	0003	2	6	1				MOBILIARIO Y EQUIPO	400,000.00	0.00	0.00	400,000.00	0.00	50,266.00	50,266.00	12.57%	349,734.00	87.43%
	01	00	0003	2	6	1	1			Muebles de oficina y estantería	300,000.00	0.00	0.00	300,000.00	0.00	13,000.00	13,000.00	4.33%	287,000.00	95.67%
2.1 (I)	01	00	0003	2	6	1	1	01	1.1.01	Muebles de oficina y estantería	300,000.00	0.00	0.00	300,000.00	0.00	13,000.00	13,000.00	4.33%	287,000.00	95.67%
	01	00	0003	2	6	1	3			Equipos de cómputo	100,000.00	0.00	0.00	100,000.00	0.00	37,266.00	37,266.00	37.27%	62,734.00	62.73%
2.1 (I)	01	00	0003	2	6	1	3	01	1.1.01	Equipo computacional	100,000.00	0.00	0.00	100,000.00	0.00	37,266.00	37,266.00	37.27%	62,734.00	62.73%
	01	00	0003	2	6	2				MOBILIARIO Y EQUIPO EDUCACIONAL Y RECREATIVO	100,000.00	0.00	0.00	100,000.00	0.00	0.00	0.00	0.00%	100,000.00	100.00%
	01	00	0003	2	6	2	4			Equipos recreativos	100,000.00	0.00	0.00	100,000.00	0.00	0.00	0.00	0.00%	100,000.00	100.00%
2.1 (I)	01	00	0003	2	6	2	4	01	1.1.01	Otros mobiliario y equipo educacional y recreativo	100,000.00	0.00	0.00	100,000.00	0.00	0.00	0.00	0.00%	100,000.00	100.00%
	01	00	0003	2	6	5				MAQUINARIA, OTROS EQUIPOS Y HERRAMIENTAS	658,000.00	0.00	(100,000.00)	558,000.00	0.00	484,033.00	484,033.00	86.74%	73,967.00	13.26%
	01	00	0003	2	6	5	3			Maquinaria y equipo de construcción	500,000.00	0.00	0.00	500,000.00	0.00	484,033.00	484,033.00	96.81%	15,967.00	3.19%
2.1 (I)	01	00	0003	2	6	5	3	01	1.1.01	Maquinaria y equipo de construcción	500,000.00	0.00	0.00	500,000.00	0.00	484,033.00	484,033.00	96.81%	15,967.00	3.19%
	01	00	0003	2	6	5	6			Equipo de generación eléctrica, aparatos y accesorios eléctricos	0.00	0.00	0.00	0.00	0.00	0.00	0.00%	0.00	0.00%	
2.1 (I)	01	00	0003	2	6	5	6	01	1.1.01	Equipo de generación eléctrica, aparatos y accesorios eléctricos	0.00	0.00	0.00	0.00	0.00	0.00	0.00%	0.00	0.00%	
	01	00	0003	2	6	5	8			Otros equipos	158,000.00	0.00	(100,000.00)	58,000.00	0.00	0.00	0.00	0.00%	58,000.00	100.00%
2.1 (I)	01	00	0003	2	6	5	8	01	1.1.01	Otros equipos	158,000.00	0.00	(100,000.00)	58,000.00	0.00	0.00	0.00	0.00%	58,000.00	100.00%
	01	00	0004	2						GASTOS	470,197.00	0.00	0.00	470,197.00	0.00	103,061.00	103,061.00	21.92%	367,136.00	78.08%
	01	00	0004	2							470,197.00	0.00	0.00	470,197.00	0.00	103,061.00	103,061.00	21.92%	367,136.00	78.08%

Preparado por

Revisado por

Aprobado por



Form. N° EP-04
Aprobado por
DIGEPRES

MINISTERIO DE HACIENDA
DIRECCION GENERAL DE PRESUPUESTO

EJECUCION TRIMESTRAL DE LOS GASTOS Y APLICACIONES FINANCIERAS POR DESTINO DE FONDOS Y ESTRUCTURA PROGRAMATICA
CORRESPONDIENTE AL TRIMESTRE 1 (ENERO-MARZO) DEL AÑO 2018

CODIGO DEL CAPITULO : **7005**

DENOMINACION :

Ayuntamiento Municipal de Bajos de Haina

DESTINO DE FONDO:

Inversión

										120,000.00	0.00	0.00	120,000.00	0.00	32,261.00	32,261.00	26.88%	87,739.00	73.12%
	01	00	0004	2	2					120,000.00	0.00	0.00	120,000.00	0.00	32,261.00	32,261.00	26.88%	87,739.00	73.12%
	01	00	0004	2	2	8				120,000.00	0.00	0.00	120,000.00	0.00	32,261.00	32,261.00	26.88%	87,739.00	73.12%
	01	00	0004	2	2	8	2			120,000.00	0.00	0.00	120,000.00	0.00	32,261.00	32,261.00	26.88%	87,739.00	73.12%
2.1 (I)	01	00	0004	2	2	8	2	01	1.1.02	20	1955	100	120,000.00	0.00	32,261.00	32,261.00	26.88%	87,739.00	73.12%
	01	00	0004	2	6					350,197.00	0.00	0.00	350,197.00	0.00	70,800.00	70,800.00	20.22%	279,397.00	79.78%
	01	00	0004	2	6	1				50,197.00	0.00	0.00	50,197.00	0.00	0.00	0.00	0.00%	50,197.00	100.00%
	01	00	0004	2	6	1	3			50,197.00	0.00	0.00	50,197.00	0.00	0.00	0.00	0.00%	50,197.00	100.00%
2.1 (I)	01	00	0004	2	6	1	3	01	1.1.02	30	9996	102	50,197.00	0.00	0.00	0.00	0.00%	50,197.00	100.00%
	01	00	0004	2	6	8				300,000.00	0.00	0.00	300,000.00	0.00	70,800.00	70,800.00	23.60%	229,200.00	76.40%
	01	00	0004	2	6	8	3			300,000.00	0.00	0.00	300,000.00	0.00	70,800.00	70,800.00	23.60%	229,200.00	76.40%
2.1 (I)	01	00	0004	2	6	8	3	01	1.1.02	30	9996	102	300,000.00	0.00	70,800.00	70,800.00	23.60%	229,200.00	76.40%
2.1 (I)													2,000,000.00	0.00	450,000.00	450,000.00	22.50%	1,550,000.00	77.50%
	11									2,000,000.00	0.00	0.00	2,000,000.00	0.00	450,000.00	450,000.00	22.50%	1,550,000.00	77.50%
	11	00								2,000,000.00	0.00	0.00	2,000,000.00	0.00	450,000.00	450,000.00	22.50%	1,550,000.00	77.50%
	11	00	0001							2,000,000.00	0.00	0.00	2,000,000.00	0.00	450,000.00	450,000.00	22.50%	1,550,000.00	77.50%
	11	00	0001	2						2,000,000.00	0.00	0.00	2,000,000.00	0.00	450,000.00	450,000.00	22.50%	1,550,000.00	77.50%
	11	00	0001	2	6					2,000,000.00	0.00	0.00	2,000,000.00	0.00	450,000.00	450,000.00	22.50%	1,550,000.00	77.50%
	11	00	0001	2	6	9				2,000,000.00	0.00	0.00	2,000,000.00	0.00	450,000.00	450,000.00	22.50%	1,550,000.00	77.50%
	11	00	0001	2	6	9	1			2,000,000.00	0.00	0.00	2,000,000.00	0.00	450,000.00	450,000.00	22.50%	1,550,000.00	77.50%
2.1 (I)	11	00	0001	2	6	9	1	01	2.5.03	40	9992	103	2,000,000.00	0.00	450,000.00	450,000.00	22.50%	1,550,000.00	77.50%
	11	00	0002							0.00	0.00	0.00	0.00	0.00	0.00	0.00	0.00%	0.00	0.00%
	11	00	0002	2						0.00	0.00	0.00	0.00	0.00	0.00	0.00	0.00%	0.00	0.00%
	11	00	0002	2	7					0.00	0.00	0.00	0.00	0.00	0.00	0.00	0.00%	0.00	0.00%
	11	00	0002	2	7	1				0.00	0.00	0.00	0.00	0.00	0.00	0.00	0.00%	0.00	0.00%
	11	00	0002	2	7	1	2			0.00	0.00	0.00	0.00	0.00	0.00	0.00	0.00%	0.00	0.00%
2.1 (I)	11	00	0002	2	7	1	2	01	4.2.03	20	1955	100	0.00	0.00	0.00	0.00	0.00%	0.00	0.00%
	11	00	0002	2	7	2				0.00	0.00	0.00	0.00	0.00	0.00	0.00	0.00%	0.00	0.00%
	11	00	0002	2	7	2	2			0.00	0.00	0.00	0.00	0.00	0.00	0.00	0.00%	0.00	0.00%
2.1 (I)	11	00	0002	2	7	2	2	01	2.4.01	20	1955	100	0.00	0.00	0.00	0.00	0.00%	0.00	0.00%
2.1 (I)													34,487,836.00	0.00	7,409,000.00	7,409,000.00	21.69%	26,753,836.00	78.31%
2.1 (I)													34,487,836.00	0.00	7,409,000.00	7,409,000.00	21.69%	26,753,836.00	78.31%
	12												34,487,836.00	0.00	7,409,000.00	7,409,000.00	21.69%	26,753,836.00	78.31%
	12	00											34,487,836.00	0.00	7,409,000.00	7,409,000.00	21.69%	26,753,836.00	78.31%

Preparado por

Revisado por

Aprobado por



MINISTERIO DE HACIENDA
DIRECCION GENERAL DE PRESUPUESTO

EJECUCION TRIMESTRAL DE LOS GASTOS Y APLICACIONES FINANCIERAS POR DESTINO DE FONDOS Y ESTRUCTURA PROGRAMATICA
CORRESPONDIENTE AL TRIMESTRE 1 (ENERO-MARZO) DEL AÑO 2018

CODIGO DEL CAPITULO :

7005

DENOMINACION :

Ayuntamiento Municipal de Bajos de Haina

DESTINO DE FONDO:

Inversión

CODIGO	DESCRIPCION	UNIDAD	CANTIDAD	VALOR UNITARIO	VALOR TOTAL	COMPROBACION	VALOR	VALOR	VALOR	VALOR	VALOR	VALOR	VALOR	VALOR	VALOR	VALOR	VALOR
12 00 0001	GASTOS				500,000.00		0.00	250,000.00	750,000.00	0.00	740,000.00	740,000.00	98.67%	10,000.00	1.33%		
12 00 0001	CONTRATACION DE SERVICIOS				500,000.00		0.00	250,000.00	750,000.00	0.00	740,000.00	740,000.00	98.67%	10,000.00	1.33%		
12 00 0001	ALQUILERES Y RENTAS				500,000.00		0.00	250,000.00	750,000.00	0.00	740,000.00	740,000.00	98.67%	10,000.00	1.33%		
12 00 0001	Alquileres de equipos de transporte, tracción y elevación				500,000.00		0.00	250,000.00	750,000.00	0.00	740,000.00	740,000.00	98.67%	10,000.00	1.33%		
2.1 (I)	Alquileres de equipos de transporte, tracción y elevación				500,000.00		0.00	250,000.00	750,000.00	0.00	740,000.00	740,000.00	98.67%	10,000.00	1.33%		
12 00 0002	GASTOS				200,000.00		0.00	(150,000.00)	50,000.00	0.00	0.00	0.00	0.00%	50,000.00	100.00%		
12 00 0002	MATERIALES Y SUMINISTROS				200,000.00		0.00	(150,000.00)	50,000.00	0.00	0.00	0.00	0.00%	50,000.00	100.00%		
12 00 0002	PRODUCTOS DE MINERALES, METÁLICOS Y NO METÁLICOS				200,000.00		0.00	(150,000.00)	50,000.00	0.00	0.00	0.00	0.00%	50,000.00	100.00%		
12 00 0002	Productos metálicos y sus derivados				200,000.00		0.00	(150,000.00)	50,000.00	0.00	0.00	0.00	0.00%	50,000.00	100.00%		
2.1 (I)	Herramientas menores				200,000.00		0.00	(150,000.00)	50,000.00	0.00	0.00	0.00	0.00%	50,000.00	100.00%		
12 00 0003	GASTOS				32,400,000.00		0.00	0.00	32,400,000.00	0.00	6,669,000.00	6,669,000.00	20.58%	25,731,000.00	79.42%		
12 00 0003	CONTRATACION DE SERVICIOS				32,400,000.00		0.00	0.00	32,400,000.00	0.00	6,669,000.00	6,669,000.00	20.58%	25,731,000.00	79.42%		
12 00 0003	SERVICIOS BÁSICOS				32,400,000.00		0.00	0.00	32,400,000.00	0.00	6,669,000.00	6,669,000.00	20.58%	25,731,000.00	79.42%		
12 00 0003	Recolección de residuos sólidos				32,400,000.00		0.00	0.00	32,400,000.00	0.00	6,669,000.00	6,669,000.00	20.58%	25,731,000.00	79.42%		
2.1 (I)	Recolección de residuos sólidos				22,400,000.00		0.00	0.00	22,400,000.00	0.00	2,565,000.00	2,565,000.00	11.45%	19,835,000.00	88.55%		
2.1 (I)	Recolección de residuos sólidos				10,000,000.00		0.00	0.00	10,000,000.00	0.00	4,104,000.00	4,104,000.00	41.04%	5,896,000.00	58.96%		
12 00 0005	GASTOS				1,037,836.00		0.00	(250,000.00)	787,836.00	0.00	0.00	0.00	0.00%	787,836.00	100.00%		
12 00 0005	CONTRATACION DE SERVICIOS				1,037,836.00		0.00	(250,000.00)	787,836.00	0.00	0.00	0.00	0.00%	787,836.00	100.00%		
12 00 0005	SERVICIOS DE CONSERVACION, REPARACIONES MENORES E INSTALACIONES TEMPORALES				537,836.00		0.00	0.00	537,836.00	0.00	0.00	0.00	0.00%	537,836.00	100.00%		
12 00 0005	Mantenimiento y reparación de maquinarias y equipos				537,836.00		0.00	0.00	537,836.00	0.00	0.00	0.00	0.00%	537,836.00	100.00%		
2.1 (I)	Mantenimiento y reparación de equipos de transporte, tracción y elevación				537,836.00		0.00	0.00	537,836.00	0.00	0.00	0.00	0.00%	537,836.00	100.00%		
12 00 0005	MATERIALES Y SUMINISTROS				500,000.00		0.00	(250,000.00)	250,000.00	0.00	0.00	0.00	0.00%	250,000.00	100.00%		
12 00 0005	PRODUCTOS DE CUERO, CAUCHO Y PLÁSTICO				500,000.00		0.00	(250,000.00)	250,000.00	0.00	0.00	0.00	0.00%	250,000.00	100.00%		
12 00 0005	Llantas y neumáticos				500,000.00		0.00	(250,000.00)	250,000.00	0.00	0.00	0.00	0.00%	250,000.00	100.00%		
2.1 (I)	Llantas y neumáticos				500,000.00		0.00	(250,000.00)	250,000.00	0.00	0.00	0.00	0.00%	250,000.00	100.00%		
12 00 0006	GASTOS				350,000.00		0.00	(175,000.00)	175,000.00	0.00	0.00	0.00	0.00%	175,000.00	100.00%		
12 00 0006	GASTOS				350,000.00		0.00	(175,000.00)	175,000.00	0.00	0.00	0.00	0.00%	175,000.00	100.00%		

Preparado por

Revisado por

Aprobado por



MINISTERIO DE HACIENDA
DIRECCION GENERAL DE PRESUPUESTO

EJECUCION TRIMESTRAL DE LOS GASTOS Y APLICACIONES FINANCIERAS POR DESTINO DE FONDOS Y ESTRUCTURA PROGRAMATICA
CORRESPONDIENTE AL TRIMESTRE 1 (ENERO-MARZO) DEL AÑO 2018

CODIGO DEL CAPITULO : 7005

DENOMINACION :

Ayuntamiento Municipal de Bajos de Haina

DESTINO DE FONDO:

Inversión

	12	00	0006	2	6				350,000.00	0.00	(175,000.00)	175,000.00	0.00	0.00	0.00	0.00%	175,000.00	100.00%	
	12	00	0006	2	6				100,000.00	0.00	0.00	100,000.00	0.00	0.00	0.00	0.00%	100,000.00	100.00%	
	12	00	0006	2	6	5			100,000.00	0.00	0.00	100,000.00	0.00	0.00	0.00	0.00%	100,000.00	100.00%	
2.1 (I)	12	00	0006	2	6	5	5		100,000.00	0.00	0.00	100,000.00	0.00	0.00	0.00	0.00%	100,000.00	100.00%	
	12	00	0006	2	6	5	5	01	Equipo de comunicación, telecomunicaciones y señalamiento	1.4.01	30	9996	102	100,000.00	0.00	0.00	0.00%	100,000.00	100.00%
	12	00	0006	2	6	6			250,000.00	0.00	(175,000.00)	75,000.00	0.00	0.00	0.00	0.00%	75,000.00	100.00%	
	12	00	0006	2	6	6	2		250,000.00	0.00	(175,000.00)	75,000.00	0.00	0.00	0.00	0.00%	75,000.00	100.00%	
2.1 (I)	12	00	0006	2	6	6	2	01	Equipos de seguridad	1.4.01	20	1955	100	250,000.00	0.00	(175,000.00)	75,000.00	0.00	100.00%
2.1 (I)									1,264,963.00	0.00	0.00	1,264,963.00	0.00	0.00	0.00	0.00%	1,264,963.00	100.00%	
	14								1,264,963.00	0.00	0.00	1,264,963.00	0.00	0.00	0.00	0.00%	1,264,963.00	100.00%	
	14	00							0.00	0.00	0.00	0.00	0.00	0.00	0.00	0.00%	0.00	0.00%	
	14	00	0002	2					0.00	0.00	0.00	0.00	0.00	0.00	0.00	0.00%	0.00	0.00%	
	14	00	0002	2	6				0.00	0.00	0.00	0.00	0.00	0.00	0.00	0.00%	0.00	0.00%	
	14	00	0002	2	6				0.00	0.00	0.00	0.00	0.00	0.00	0.00	0.00%	0.00	0.00%	
	14	00	0002	2	6	1			0.00	0.00	0.00	0.00	0.00	0.00	0.00	0.00%	0.00	0.00%	
	14	00	0002	2	6	1	1		0.00	0.00	0.00	0.00	0.00	0.00	0.00	0.00%	0.00	0.00%	
2.1 (I)	14	00	0002	2	6	1	1	01	Muebles de oficina y estantería	4.4.09	20	1955	100	0.00	0.00	0.00	0.00	0.00	0.00%
	14	00	0003						1,264,963.00	0.00	0.00	1,264,963.00	0.00	0.00	0.00	0.00%	1,264,963.00	100.00%	
	14	00	0003	2					1,264,963.00	0.00	0.00	1,264,963.00	0.00	0.00	0.00	0.00%	1,264,963.00	100.00%	
	14	00	0003	2	6				1,264,963.00	0.00	0.00	1,264,963.00	0.00	0.00	0.00	0.00%	1,264,963.00	100.00%	
	14	00	0003	2	6	1			76,000.00	0.00	0.00	76,000.00	0.00	0.00	0.00	0.00%	76,000.00	100.00%	
	14	00	0003	2	6	1	1		76,000.00	0.00	0.00	76,000.00	0.00	0.00	0.00	0.00%	76,000.00	100.00%	
2.1 (I)	14	00	0003	2	6	1	1	01	Muebles de oficina y estantería	4.2.03	30	9996	102	76,000.00	0.00	0.00	0.00	0.00	100.00%
	14	00	0003	2	6	3			703,000.00	0.00	0.00	703,000.00	0.00	0.00	0.00	0.00%	703,000.00	100.00%	
	14	00	0003	2	6	3	1		703,000.00	0.00	0.00	703,000.00	0.00	0.00	0.00	0.00%	703,000.00	100.00%	
2.1 (I)	14	00	0003	2	6	3	1	01	Equipo médico y de laboratorio	4.2.03	30	9996	102	703,000.00	0.00	0.00	0.00	0.00	100.00%
	14	00	0003	2	6	5			485,963.00	0.00	0.00	485,963.00	0.00	0.00	0.00	0.00%	485,963.00	100.00%	
	14	00	0003	2	6	5	6		300,000.00	0.00	0.00	300,000.00	0.00	0.00	0.00	0.00%	300,000.00	100.00%	
	14	00	0003	2	6	5	6	01	Equipo de generación eléctrica, aparatos y accesorios eléctricos	4.2.03	30	9996	102	300,000.00	0.00	0.00	0.00	0.00	100.00%
2.1 (I)	14	00	0003	2	6	5	6	01	Equipo de generación eléctrica, aparatos y accesorios eléctricos	4.2.03	30	9996	102	300,000.00	0.00	0.00	0.00	0.00	100.00%
	14	00	0003	2	6	5	8		185,963.00	0.00	0.00	185,963.00	0.00	0.00	0.00	0.00%	185,963.00	100.00%	

Preparado por

Revisado por

Aprobado por



MINISTERIO DE HACIENDA

DIRECCION GENERAL DE PRESUPUESTO

EJECUCION TRIMESTRAL DE LOS GASTOS Y APLICACIONES FINANCIERAS POR DESTINO DE FONDOS Y ESTRUCTURA PROGRAMATICA
CORRESPONDIENTE AL TRIMESTRE 1 (ENERO-MARZO) DEL AÑO 2018

CODIGO DEL CAPITULO :

7005

DENOMINACION :

Ayuntamiento Municipal de Bajos de Haina

DESTINO DE FONDO:

Inversión

	96	00								16,384,897.00	0.00	425,000.00	16,809,897.00	0.00	5,580,613.00	5,580,613.00	33.20%	11,229,284.00	66.80%					
	96	00	0001							16,384,897.00	0.00	425,000.00	16,809,897.00	0.00	5,580,613.00	5,580,613.00	33.20%	11,229,284.00	66.80%					
	96	00	0001	4						16,384,897.00	0.00	425,000.00	16,809,897.00	0.00	5,580,613.00	5,580,613.00	33.20%	11,229,284.00	66.80%					
	96	00	0001	4	2					16,384,897.00	0.00	425,000.00	16,809,897.00	0.00	5,580,613.00	5,580,613.00	33.20%	11,229,284.00	66.80%					
	96	00	0001	4	2	1				16,384,897.00	0.00	425,000.00	16,809,897.00	0.00	5,580,613.00	5,580,613.00	33.20%	11,229,284.00	66.80%					
	96	00	0001	4	2	1	1			2,384,897.00	0.00	425,000.00	2,809,897.00	0.00	2,689,534.00	2,689,534.00	95.72%	120,363.00	4.28%					
3.1.4 (I)	96	00	0001	4	2	1	1	01		Disminución de cuentas por pagar internas de corto plazo	0.00	30	9996	102	2,384,897.00	0.00	425,000.00	2,809,897.00	0.00	2,689,534.00	2,689,534.00	95.72%	120,363.00	4.28%
	96	00	0001	4	2	1	3			Disminución de préstamos de corto plazo	14,000,000.00	0.00	0.00	14,000,000.00	0.00	2,891,079.00	2,891,079.00	20.65%	11,108,921.00	79.35%				
3.1.4 (I)	96	00	0001	4	2	1	3	01		Disminución de préstamos internos de corto plazo	0.00	20	1955	100	1,503,165.00	0.00	0.00	1,503,165.00	0.00	0.00	0.00%	1,503,165.00	100.00%	
3.1.4 (I)	96	00	0001	4	2	1	3	01		Disminución de préstamos internos de corto plazo	0.00	40	9992	103	12,496,835.00	0.00	0.00	12,496,835.00	0.00	2,891,079.00	2,891,079.00	23.13%	9,605,756.00	76.87%
3.1.4 (I)										Inversión	510,894.00	0.00	0.00	510,894.00	0.00	99,177.00	99,177.00	19.41%	411,717.00	80.59%				
											510,894.00	0.00	0.00	510,894.00	0.00	99,177.00	99,177.00	19.41%	411,717.00	80.59%				
	99	00								510,894.00	0.00	0.00	510,894.00	0.00	99,177.00	99,177.00	19.41%	411,717.00	80.59%					
	99	00	0000							510,894.00	0.00	0.00	510,894.00	0.00	99,177.00	99,177.00	19.41%	411,717.00	80.59%					
	99	00	0000	4						510,894.00	0.00	0.00	510,894.00	0.00	99,177.00	99,177.00	19.41%	411,717.00	80.59%					
	99	00	0000	4	1					Incremento de activos financieros	510,894.00	0.00	0.00	510,894.00	0.00	99,177.00	99,177.00	19.41%	411,717.00	80.59%				
	99	00	0000	4	1	1				Incremento de activos financieros corrientes	510,894.00	0.00	0.00	510,894.00	0.00	99,177.00	99,177.00	19.41%	411,717.00	80.59%				
	99	00	0000	4	1	1	1			Incremento de disponibilidades	510,894.00	0.00	0.00	510,894.00	0.00	99,177.00	99,177.00	19.41%	411,717.00	80.59%				
3.1.4 (I)	99	00	0000	4	1	1	1	01		Incremento de disponibilidades internas	1.1.02	30	9996	102	0.00	0.00	0.00	0.00	0.00	0.00	0.00%	0.00	0.00%	
3.1.4 (I)	99	00	0000	4	1	1	1	04		Reintegro de cheques del ejercicio anterior	1.1.02	30	9996	102	510,894.00	0.00	0.00	510,894.00	0.00	99,177.00	99,177.00	19.41%	411,717.00	80.59%
										TOTAL					80,000,000.00	0.00	0.00	80,000,000.00	0.00	14,734,610.00	14,734,610.00	18.42%	65,265,390.00	81.58%



Preparado por



Revisado por



Aprobado por

MINISTERIO DE HACIENDA
DIRECCION GENERAL DE PRESUPUESTO

EJECUCION TRIMESTRAL DE LOS GASTOS Y APLICACIONES FINANCIERAS POR DESTINO DE FONDOS Y ESTRUCTURA PROGRAMATICA
CORRESPONDIENTE AL TRIMESTRE 1 (ENERO-MARZO) DEL AÑO 2018

CODIGO DEL CAPITULO : **7005**

DENOMINACION : **Ayuntamiento Municipal de Bajos de Haina**

DESTINO DE FONDO: **Educación**

Destino de Fondo	Estructura				Clasificador de Gasto							Presupuesto				Devengado									
	Partida no Asignables a Programas	Programa	Proyecto	Actividad /Obra	Código SNIP	Tipo	Objeto	Cuenta	Sub-Cuenta	Auxiliar	Denominación del Gasto	Función	Fuente de Financiamiento	Fuente Especifica	Organismo Financiador	Original	Modificaciones Anteriores	Modificación Trimestral	Vigente	Acumulado Anterior	Trimestre	A la Fecha	% Devengado a la Fecha	Balance Disponible	% Balance Disponible
1	2	3	4	5	7	8	9	10	11	12	13	14	15	16	17	18	19	20	21= 18 + o - 19 y 20	22	23	24	25=24/21	26	27=26/21
1.3 (E)	01										Educación					113,000.00	0.00	0.00	113,000.00	0.00	3,071.00	3,071.00	2.72%	109,929.00	97.28%
	01	00														113,000.00	0.00	0.00	113,000.00	0.00	3,071.00	3,071.00	2.72%	109,929.00	97.28%
	01	00	0003													113,000.00	0.00	0.00	113,000.00	0.00	3,071.00	3,071.00	2.72%	109,929.00	97.28%
	01	00	0003			2					GASTOS					100,000.00	0.00	0.00	100,000.00	0.00	0.00	0.00	0.00%	100,000.00	100.00%
	01	00	0003			2	3				MATERIALES Y SUMINISTROS					100,000.00	0.00	0.00	100,000.00	0.00	0.00	0.00	0.00%	100,000.00	100.00%
	01	00	0003			2	3	1			ALIMENTOS Y PRODUCTOS AGROFORESTALES					100,000.00	0.00	0.00	100,000.00	0.00	0.00	0.00	0.00%	100,000.00	100.00%
	01	00	0003			2	3	1	1		Alimentos y bebidas para personas					50,000.00	0.00	0.00	50,000.00	0.00	0.00	0.00	0.00%	50,000.00	100.00%
1.3 (E)	01	00	0003			2	3	1	1	01	Alimentos y bebidas para personas	1.1.01	30	9996	102	50,000.00	0.00	0.00	50,000.00	0.00	0.00	0.00	0.00%	50,000.00	100.00%
	01	00	0003			2	3	9			PRODUCTOS Y ÚTILES VARIOS					50,000.00	0.00	0.00	50,000.00	0.00	0.00	0.00	0.00%	50,000.00	100.00%
	01	00	0003			2	3	9	4		Útiles destinados a actividades deportivas y recreativas					50,000.00	0.00	0.00	50,000.00	0.00	0.00	0.00	0.00%	50,000.00	100.00%
1.3 (E)	01	00	0003			2	3	9	4	01	Útiles destinados a actividades deportivas y recreativas	1.1.01	20	1955	100	50,000.00	0.00	0.00	50,000.00	0.00	0.00	0.00	0.00%	50,000.00	100.00%
	01	00	0004								GASTOS					13,000.00	0.00	0.00	13,000.00	0.00	3,071.00	3,071.00	23.62%	9,929.00	76.38%
	01	00	0004			2					CONTRATACIÓN DE SERVICIOS					13,000.00	0.00	0.00	13,000.00	0.00	3,071.00	3,071.00	23.62%	9,929.00	76.38%
	01	00	0004			2	2				OTROS SERVICIOS NO INCLUIDOS EN CONCEPTOS ANTERIORES					13,000.00	0.00	0.00	13,000.00	0.00	3,071.00	3,071.00	23.62%	9,929.00	76.38%
	01	00	0004			2	2	8								13,000.00	0.00	0.00	13,000.00	0.00	3,071.00	3,071.00	23.62%	9,929.00	76.38%
	01	00	0004			2	2	8	2		Comisiones y gastos bancarios					13,000.00	0.00	0.00	13,000.00	0.00	3,071.00	3,071.00	23.62%	9,929.00	76.38%
1.3 (E)	01	00	0004			2	2	8	2	01	Comisiones y gastos bancarios	1.1.02	20	1955	100	13,000.00	0.00	0.00	13,000.00	0.00	3,071.00	3,071.00	23.62%	9,929.00	76.38%
1.3 (E)											Educación					2,070,900.00	0.00	0.00	2,070,900.00	0.00	560,000.00	560,000.00	27.04%	1,510,900.00	72.96%
																2,070,900.00	0.00	0.00	2,070,900.00	0.00	560,000.00	560,000.00	27.04%	1,510,900.00	72.96%
																2,070,900.00	0.00	0.00	2,070,900.00	0.00	560,000.00	560,000.00	27.04%	1,510,900.00	72.96%
																2,070,900.00	0.00	0.00	2,070,900.00	0.00	560,000.00	560,000.00	27.04%	1,510,900.00	72.96%
																2,070,900.00	0.00	0.00	2,070,900.00	0.00	560,000.00	560,000.00	27.04%	1,510,900.00	72.96%
																2,070,900.00	0.00	0.00	2,070,900.00	0.00	560,000.00	560,000.00	27.04%	1,510,900.00	72.96%
																2,070,900.00	0.00	0.00	2,070,900.00	0.00	560,000.00	560,000.00	27.04%	1,510,900.00	72.96%

Preparado por

Revisado por

Aprobado por



MINISTERIO DE HACIENDA

DIRECCION GENERAL DE PRESUPUESTO

EJECUCION TRIMESTRAL DE LOS GASTOS Y APLICACIONES FINANCIERAS POR DESTINO DE FONDOS Y ESTRUCTURA PROGRAMATICA
CORRESPONDIENTE AL TRIMESTRE 1 (ENERO-MARZO) DEL AÑO 2018

N° EP-04
ado por
PRES

CODIGO DEL CAPITULO :
DENOMINACION :

7005

Ayuntamiento Municipal de Bajos de Haina

DESTINO DE FONDO:

Educación

Capítulo	Código	Descripción	Subprograma	Programa	Actividad	Objeto	Presupuesto	Ejecución	Porcentaje	Presupuesto	Ejecución	Porcentaje
12	00	0003	2	1	1	1	2,070,900.00	0.00	0.00	2,070,900.00	0.00	0.00
REMUNERACIONES Y CONTRIBUCIONES							2,070,900.00	0.00	0.00	2,070,900.00	0.00	0.00
REMUNERACIONES							1,911,600.00	0.00	0.00	1,911,600.00	0.00	0.00
Remuneraciones al personal con carácter transitorio							1,911,600.00	0.00	0.00	1,911,600.00	0.00	0.00
12	00	0003	2	1	1	2	159,300.00	0.00	0.00	159,300.00	0.00	0.00
Sueldos de personal nominal							159,300.00	0.00	0.00	159,300.00	0.00	0.00
12	00	0003	2	1	1	2	159,300.00	0.00	0.00	159,300.00	0.00	0.00
Sueldo anual no.13							159,300.00	0.00	0.00	159,300.00	0.00	0.00
12	00	0003	2	1	1	4	2,669,000.00	0.00	0.00	2,669,000.00	0.00	0.00
Sueldo Anual No. 13							2,669,000.00	0.00	0.00	2,669,000.00	0.00	0.00
12	00	0003	2	1	1	4	2,669,000.00	0.00	0.00	2,669,000.00	0.00	0.00
Educación							2,669,000.00	0.00	0.00	2,669,000.00	0.00	0.00
14	00	0002	2	1	1	1	1,936,000.00	0.00	0.00	1,936,000.00	0.00	0.00
GASTOS							1,936,000.00	0.00	0.00	1,936,000.00	0.00	0.00
14	00	0002	2	1	1	2	1,574,300.00	0.00	0.00	1,574,300.00	0.00	0.00
REMUNERACIONES Y CONTRIBUCIONES							1,574,300.00	0.00	0.00	1,574,300.00	0.00	0.00
14	00	0002	2	1	1	1	1,453,200.00	0.00	0.00	1,453,200.00	0.00	0.00
REMUNERACIONES							1,453,200.00	0.00	0.00	1,453,200.00	0.00	0.00
14	00	0002	2	1	1	2	1,453,200.00	0.00	0.00	1,453,200.00	0.00	0.00
Remuneraciones al personal con carácter transitorio							1,453,200.00	0.00	0.00	1,453,200.00	0.00	0.00
14	00	0002	2	1	1	2	121,100.00	0.00	0.00	121,100.00	0.00	0.00
Sueldos de personal nominal							121,100.00	0.00	0.00	121,100.00	0.00	0.00
14	00	0002	2	1	1	4	121,100.00	0.00	0.00	121,100.00	0.00	0.00
Sueldo anual no.13							121,100.00	0.00	0.00	121,100.00	0.00	0.00
14	00	0002	2	1	1	4	361,700.00	0.00	0.00	361,700.00	0.00	0.00
Sueldo Anual No. 13							361,700.00	0.00	0.00	361,700.00	0.00	0.00
14	00	0002	2	1	1	4	100,000.00	0.00	0.00	100,000.00	0.00	0.00
Sueldo Anual No. 13							100,000.00	0.00	0.00	100,000.00	0.00	0.00
14	00	0002	2	3	2	3	50,000.00	0.00	0.00	50,000.00	0.00	0.00
MATERIALES Y SUMINISTROS							50,000.00	0.00	0.00	50,000.00	0.00	0.00
14	00	0002	2	3	2	3	50,000.00	0.00	0.00	50,000.00	0.00	0.00
TEXTILES Y VESTUARIOS							50,000.00	0.00	0.00	50,000.00	0.00	0.00
14	00	0002	2	3	2	3	50,000.00	0.00	0.00	50,000.00	0.00	0.00
Prendas de vestir							50,000.00	0.00	0.00	50,000.00	0.00	0.00
14	00	0002	2	3	2	3	50,000.00	0.00	0.00	50,000.00	0.00	0.00
Prendas de vestir							50,000.00	0.00	0.00	50,000.00	0.00	0.00
14	00	0002	2	3	2	4	211,700.00	0.00	0.00	211,700.00	0.00	0.00
Calzados							211,700.00	0.00	0.00	211,700.00	0.00	0.00
14	00	0002	2	3	2	4	50,000.00	0.00	0.00	50,000.00	0.00	0.00
Calzados							50,000.00	0.00	0.00	50,000.00	0.00	0.00
14	00	0002	2	3	2	4	50,000.00	0.00	0.00	50,000.00	0.00	0.00
Calzados							50,000.00	0.00	0.00	50,000.00	0.00	0.00
14	00	0002	2	3	3	3	50,000.00	0.00	0.00	50,000.00	0.00	0.00
PRODUCTOS DE PAPEL, CARTÓN E IMPRESOS							50,000.00	0.00	0.00	50,000.00	0.00	0.00
14	00	0002	2	3	3	1	50,000.00	0.00	0.00	50,000.00	0.00	0.00
Papel de escritorio							50,000.00	0.00	0.00	50,000.00	0.00	0.00
14	00	0002	2	3	3	1	50,000.00	0.00	0.00	50,000.00	0.00	0.00
Papel de escritorio							50,000.00	0.00	0.00	50,000.00	0.00	0.00
14	00	0002	2	3	3	3	50,000.00	0.00	0.00	50,000.00	0.00	0.00
Productos de artes gráficas							50,000.00	0.00	0.00	50,000.00	0.00	0.00
14	00	0002	2	3	3	3	50,000.00	0.00	0.00	50,000.00	0.00	0.00
Productos de artes gráficas							50,000.00	0.00	0.00	50,000.00	0.00	0.00
14	00	0002	2	3	3	4	50,000.00	0.00	0.00	50,000.00	0.00	0.00
Libros, revistas y periódicos							50,000.00	0.00	0.00	50,000.00	0.00	0.00
14	00	0002	2	3	3	4	61,700.00	0.00	0.00	61,700.00	0.00	0.00
Libros, revistas y periódicos							61,700.00	0.00	0.00	61,700.00	0.00	0.00
14	00	0002	2	3	3	5	61,700.00	0.00	0.00	61,700.00	0.00	0.00
Textos de enseñanza							61,700.00	0.00	0.00	61,700.00	0.00	0.00
14	00	0002	2	3	3	5	50,000.00	0.00	0.00	50,000.00	0.00	0.00
Textos de enseñanza							50,000.00	0.00	0.00	50,000.00	0.00	0.00
14	00	0002	2	3	3	9	50,000.00	0.00	0.00	50,000.00	0.00	0.00
PRODUCTOS Y ÚTILES VARIOS							50,000.00	0.00	0.00	50,000.00	0.00	0.00

Revisado por

Preparado por

Aprobado por



Form. N° EP-02
Aprobado por
DIGEPRES

MINISTERIO DE HACIENDA

DIRECCION GENERAL DE PRESUPUESTO

EJECUCION DE LOS GASTOS Y APLICACIONES FINANCIERAS POR DESTINO DE FONDOS Y ESTRUCTURA PROGRAMATICA CORRESPONDIENTE AL MES MARZO DEL AÑO 2018

CODIGO DEL CAPITULO :

7005

DENOMINACION :


Ayuntamiento Municipal de Bajos de Haina

DESTINO DE FONDO:

Educación

Destino de Fondo	Estructura					Clasificador de Gasto											Presupuesto					Ejecución del Gasto						
	Partida no Asignables a Programas	Programa	Proyecto	Actividad /Obra	Institución /Recept.	Código SNIP	Tipo	Objeto	Cuenta	Sub-Cuenta	Auxiliar	Denominación del Gasto	Función	Fuente de Financiamiento	Fuente Especifica	Organismo Financiador	Presupuesto Original Año Actual	Modificaciones	Vigente	Acumulado Anterior	Compromiso	Devengado	Pagado	Devengado a la Fecha	Balance Disponible			
																										18	19	20 = 18 + o - 19
1.3 (E)	14	00	0003				2	4	1	2		Ayudas y donaciones a personas					200,000.00	0.00	200,000.00		0.00			0.00				
	14	00	0003	0000			2	4	1	2	01	Ayudas y donaciones programadas a hogares y personas	4.2.03	20	1955	100	200,000.00	0.00	200,000.00		0.00			0.00				
																	3,077,100.00	0.00	3,077,100.00	462,200.00	232,700.00	232,700.00	232,700.00		694,900.00		2,382,200.00	
																	3,077,100.00	0.00	3,077,100.00	462,200.00	232,700.00	232,700.00	232,700.00		694,900.00		2,382,200.00	
																	3,077,100.00	0.00	3,077,100.00	462,200.00	232,700.00	232,700.00	232,700.00		694,900.00		2,382,200.00	
																	3,077,100.00	0.00	3,077,100.00	462,200.00	232,700.00	232,700.00	232,700.00		694,900.00		2,382,200.00	
																	3,077,100.00	0.00	3,077,100.00	462,200.00	232,700.00	232,700.00	232,700.00		694,900.00		2,382,200.00	
																	2,840,400.00	0.00	2,840,400.00	462,200.00	232,700.00	232,700.00	232,700.00		694,900.00		2,145,500.00	
																	2,840,400.00	0.00	2,840,400.00	462,200.00	232,700.00	232,700.00	232,700.00		694,900.00		2,145,500.00	
1.3 (E)	15	00	0001	0000			2	1	1	2	02	Sueldos de personal nominal	4.3.03	20	1955	100	2,840,400.00	0.00	2,840,400.00	462,200.00	232,700.00	232,700.00	232,700.00		694,900.00		2,145,500.00	
	15	00	0001				2	1	1	4		Sueldo anual no.13					236,700.00	0.00	236,700.00		0.00			0.00				236,700.00
	15	00	0001				2	1	1	4	01	Sueldo Anual No. 13	4.3.03	50	2006	001	236,700.00	0.00	236,700.00		0.00			0.00				236,700.00
1.3 (E)	15	00	0001	0000			2	1	1	4	01	Sueldo Anual No. 13	4.3.03	50	2006	001	70,000.00	0.00	70,000.00		0.00			0.00				70,000.00
3.1.3 (E)																	70,000.00	0.00	70,000.00		0.00			0.00				70,000.00
	99																70,000.00	0.00	70,000.00		0.00			0.00				70,000.00
	99	00															70,000.00	0.00	70,000.00		0.00			0.00				70,000.00
	99	00	0000														70,000.00	0.00	70,000.00		0.00			0.00				70,000.00
	99	00	0000				4										70,000.00	0.00	70,000.00		0.00			0.00				70,000.00
	99	00	0000				4	1									70,000.00	0.00	70,000.00		0.00			0.00				70,000.00
	99	00	0000				4	1	1								70,000.00	0.00	70,000.00		0.00			0.00				70,000.00
	99	00	0000				4	1	1	1							70,000.00	0.00	70,000.00		0.00			0.00				70,000.00
3.1.3 (E)	99	00	0000	0000			4	1	1	1	01	Incremento de disponibilidades internas	1.1.02	20	1955	100	0.00	0.00	0.00		0.00			0.00				0.00
3.1.3 (E)	99	00	0000	0000			4	1	1	1	04	Reintegro de cheques del ejercicio anterior	1.1.02	20	1955	100	70,000.00	0.00	70,000.00		0.00			0.00				70,000.00
TOTAL																	8,000,000.00	0.00	8,000,000.00	997,075.00	747,396.00	747,396.00	747,396.00	1,744,471.00	6,255,529.00			

Preparado por



Revisado por



Aprobado por



MINISTERIO DE HACIENDA

DIRECCION GENERAL DE PRESUPUESTO

EJECUCION TRIMESTRAL DE LOS GASTOS Y APLICACIONES FINANCIERAS POR DESTINO DE FONDOS Y ESTRUCTURA PROGRAMATICA
CORRESPONDIENTE AL TRIMESTRE 1 (ENERO-MARZO) DEL AÑO 2018

DESTINO DE FONDO:

Educación

CODIGO DEL CAPITULO :

7005

DENOMINACION :

Ayuntamiento Municipal de Bajos de Haina

CODIGO	DESCRIPCION	UNIDAD	CANTIDAD	VALOR UNITARIO	VALOR TOTAL	VALOR PRESUPUESTADO	VALOR EJECUTADO	VALOR EJECUTADO / VALOR PRESUPUESTADO	VALOR PRESUPUESTADO	VALOR EJECUTADO	VALOR EJECUTADO / VALOR PRESUPUESTADO
3.1.3 (E)	REMUNERACIONES				3,077,100.00	0.00	0.00	0.00%	3,077,100.00	0.00	0.00%
	Remuneraciones al personal con carácter transitorio				2,840,400.00	0.00	0.00	0.00%	2,840,400.00	0.00	0.00%
	Sueldos de personal nominal	4.3.03	20	1955	100	2,840,400.00	0.00	0.00%	2,840,400.00	0.00	0.00%
	Sueldo anual no.13				236,700.00	0.00	0.00	0.00%	236,700.00	0.00	0.00%
	Sueldo Anual No. 13	4.3.03	50	2006	001	70,000.00	0.00	0.00%	70,000.00	0.00	0.00%
	Educación				70,000.00	0.00	0.00	0.00%	70,000.00	0.00	0.00%
	APLICACIONES FINANCIERAS				70,000.00	0.00	0.00	0.00%	70,000.00	0.00	0.00%
	Incremento de activos financieros				70,000.00	0.00	0.00	0.00%	70,000.00	0.00	0.00%
	Incremento de activos financieros corrientes				70,000.00	0.00	0.00	0.00%	70,000.00	0.00	0.00%
	Incremento de disponibilidades				0.00	0.00	0.00	0.00%	0.00	0.00	0.00%
	Incremento de disponibilidades internas	1.1.02	20	1955	100	0.00	0.00	0.00%	0.00	0.00	0.00%
	Reintegro de cheques del ejercicio anterior	1.1.02	20	1955	100	70,000.00	0.00	0.00%	70,000.00	0.00	0.00%
	TOTAL				8,000,000.00	0.00	0.00	0.00%	8,000,000.00	0.00	0.00%

[Firma]
Preparado por



[Firma]
Revisado por





Aprobado por

AYUNTAMIENTO MUNICIPAL DE HAINA
RESUMEN EJECUCION DEL PRESUPUESTO POR PROGRAMA Y POR OBJETO DEL GASTO
CORRESPONDIENTE AL TRIMESTRE: ENERO - MARZO DEL 2018

CODIGO INSTITUCION **7101015**

No. Programa	Descripcion	OBJETO DEL GASTO									TOTAL RD\$
		SERVICIOS PERSONALES	SERVICIOS NO PERSONALES	MATERIALES Y SUMINISTROS	TRANSFERENCIAS CORRIENTES	TRANSFERENCIAS DE CAPITAL	ACTIVOS NO FINANCIEROS	ACTIVOS FINANCIEROS	PASIVOS FINANCIEROS	GASTOS FINANCIEROS	
1	2	3	4	5	6	7	8	9	10	11	12
01	NORMAS, POLÍTICAS Y ADMINISTRACIÓN MUNICIPAL	14,536,838.00	9,395,879.51	993,130.33	0.00	0.00	645,042.33	0.00	0.00	0.00	25,570,890.17
11	OBRAS PUBLICAS MUNICIPALES	0.00	0.00	0.00	0.00	0.00	748,200.50	669,822.50	0.00	0.00	1,418,023.00
12	GESTIÓN Y ADMINISTRACIÓN DE SERVICIOS PÚBL	3,711,700.00	13,155,259.99	1,553,543.00	0.00	0.00	0.00	0.00	0.00	0.00	18,420,502.99
13	SANEAMIENTO AMBIENTAL Y FORESTA	0.00	0.00	0.00	0.00	0.00	0.00	0.00	0.00	0.00	0.00
14	GESTIÓN Y ADMINISTRACIÓN DE SOCIALES	435,300.00	180,300.00	160,692.35	1,458,348.59	0.00	0.00	0.00	0.00	0.00	2,234,640.94
15	FOMENTO DE LA CULTURA, DEPORTE Y RECREACIÓN	694,900.00	0.00	0.00	0.00	0.00	0.00	0.00	0.00	0.00	694,900.00
16	PROMOCION Y PARTICIPACION COMUNITARIA	644,790.00	0.00	0.00	0.00	0.00	0.00	0.00	0.00	0.00	644,790.00
96	DEUDA PUBLICA Y OTRAS OPERACIONES FINANCIERAS	0.00	11,036,334.67	0.00	0.00	0.00	0.00	0.00	0.00	223,681.15	11,260,015.82
98	ADM. DE CONTRIBUCIONES ESPECIALES (TRANSF. PR	0.00	0.00	0.00	1,099,490.00	0.00	0.00	0.00	0.00	0.00	1,099,490.00
99	ADM. DE ACTIVOS	459,567.35	0.00	0.00	0.00	0.00	0.00	0.00	0.00	0.00	459,567.35
Totales RD\$		20,483,095.35	33,767,774.17	2,707,365.68	2,557,838.59	0.00	1,393,242.83	669,822.50	0.00	223,681.15	61,802,820.27


Preparado por




Revisado por




Aprobado por




AYUNTAMIENTO MUNICIPAL DE HAINA
EJECUCION FINANCIERA TRIMESTRAL DE LOS PROYECTOS Y OBRAS
CORRESPONDIENTE AL TRIMESTRE: ENERO - MARZO DEL 2018

CODIGO INSTITUCION **7|0|0|5**

Códigos			Denominación	PPM	Mod. Contrato	Costo Total de la Obra	Ejecutado (devengado) años anteriores	Pagado años anteriores	Pendiente por pagar	Presupuesto de año			Ejecución Financiera Trimestral			Pagado en trimestres por deudas años anteriores	Total General pagado	Monto Pendiente de pago
Prog	Obra	SNIP								Original	Modificaciones	Vigente	Pagado Trimestres Anteriores	Pagado en el Trimestre	Pagado acumulado a la Fecha			
1	2	3	4	5	6	7	8	9	10	11	12	13	14	15	16 = 15 + 14	17	18 = 9 + 17	19 = 7 - 8
			Proyecto 01			5,833,998.00	0.00	0.00	0.00	5,833,998.00	0.00	5,833,998.00	0.00	0.00	0.00	0.00	0.00	5,833,998.00
01	005		CONSTRUCCION DE BADENES EN CALLES DE HAINA			1,500,000.00	0.00	0.00	0.00	1,500,000.00	0.00	1,500,000.00	0.00	0.00	0.00	0.00	0.00	1,500,000.00
01	005		CONSTRUCCION DE PUENTE PEATONAL EN LA CAR			4,333,998.00	0.00	0.00	0.00	4,333,998.00	0.00	4,333,998.00	0.00	0.00	0.00	0.00	0.00	4,333,998.00
			Proyecto 02			1,786,482.00	0.00	0.00	0.00	1,786,482.00	0.00	1,786,482.00	0.00	135,531.25	135,531.25	0.00	135,531.25	1,650,950.75
02	005		BACHEO EN CALLES PRINCIPALES DE CABON HAIN			1,786,482.00	0.00	0.00	0.00	1,786,482.00	0.00	1,786,482.00	0.00	135,531.25	135,531.25	0.00	135,531.25	1,650,950.75
			Proyecto 04			1,205,037.00	0.00	0.00	0.00	1,205,037.00	0.00	1,205,037.00	0.00	59,605.00	59,605.00	0.00	59,605.00	1,145,432.00
04	005		REPARACION Y REMOZAMIENTO DEL PLAY DE SOFB			1,205,037.00	0.00	0.00	0.00	1,205,037.00	0.00	1,205,037.00	0.00	59,605.00	59,605.00	0.00	59,605.00	1,145,432.00
			Proyecto 05			3,596,928.00	0.00	0.00	0.00	3,596,928.00	0.00	3,596,928.00	0.00	0.00	0.00	0.00	0.00	3,596,928.00
05	005		CONSTRUCCION DE PARQUE EN PUENTE CAÑADA C			1,686,486.00	0.00	0.00	0.00	1,686,486.00	0.00	1,686,486.00	0.00	0.00	0.00	0.00	0.00	1,686,486.00
05	005		CONSTRUCCION PARQUE CABON			1,910,442.00	0.00	0.00	0.00	1,910,442.00	0.00	1,910,442.00	0.00	0.00	0.00	0.00	0.00	1,910,442.00
			Proyecto 21			3,000,000.00	0.00	0.00	0.00	3,000,000.00	0.00	3,000,000.00	0.00	0.00	0.00	0.00	0.00	3,000,000.00
21	005		CONSTRUCCION DE ALCANTARILLA DE CAJON Y CA			3,000,000.00	0.00	0.00	0.00	3,000,000.00	0.00	3,000,000.00	0.00	0.00	0.00	0.00	0.00	3,000,000.00
TOTAL GENERAL						15,422,445.00	0.00	0.00	0.00	15,422,445.00	0.00	15,422,445.00	0.00	195,136.25	195,136.25	0.00	195,136.25	15,227,308.75


Preparado por




Revisado por




Aprobado por



1- Contraloría General de la República, 2- Cámara de Cuentas, 3- Comisión de Fiscalización y Control, 4- Ayuntamiento Municipal, 5- Dirección General de Presupuesto (DIGEPRES), 6- Dirección General de Contabilidad Gubernamental (DIGECOG)