

MINISTERIO DE HACIENDA
DIRECCION GENERAL DE PRESUPUESTO
EJECUCION TRIMESTRAL DE LOS INGRESOS Y FUENTES DE FINANCIAMIENTO
CORRESPONDIENTE AL CUARTO TRIMESTRE: OCTUBRE/DICIEMBRE DEL 2022

CODIGO DEL CAPITULO

DENOMINACION

Clasificador de Ingresos					Entidad Otorgante	Fuente de Financo.	Fuente Especifica	Organismo Financiador	Presupuesto			Percibido						
Tipo	Concepto	Cuenta	Sub-Cta.	Auxiliar					Denominacion	Original	Modificaciones	Vigente	Acumulado Anterior	Total Trimestre	Acumulado a la Fecha	% Ingresado a la Fecha	Balance por Percibir	% Balance por Percibir
1	2	3	4	5	6	7	8	9	10	11	12	13 = 11 + 0 - 12	14	15	16 = 14 + 15	17 = 16 / 13	18 = 13 - 12	19 = 18 / 13
1	1				IMPUESTOS					39,380,000.00	-160,000.00	39,220,000.00	164,921,436.89	9,174,037.71	30,997,264.46	0.79	8,222,735.54	0.21
1	1	3	1	12	Impuesto sobre solares no edificados	0	30	9996	102	0.00	40,000.00	40,000.00	27,000.00	5,000.00	32,000.00	0.80	8,000.00	0.20
1	1	4	1	03	Impuesto sobre ventas condicionales de m	0	30	9996	102	150,000.00	0.00	150,000.00	95,090.00	11,573.80	106,663.80	0.71	43,336.20	0.29
1	1	4	3	18	Anuncios, muestras y carteles	0	30	9996	102	1,200,000.00	-807,250.00	392,750.00	115,250.00	277,500.00	392,750.00	1.00	0.00	0.00
1	1	4	3	20	Hoteles, moteles y apart - hoteles y est	0	30	9996	102	100,000.00	0.00	100,000.00	24,000.00	3,000.00	27,000.00	0.27	73,000.00	0.73
1	1	4	3	23	Mercado móvil (chimi, hot dog y otros)	0	30	9996	102	100,000.00	-50,000.00	50,000.00	0.00	0.00	0.00	0.00	50,000.00	1.00
1	1	4	3	24	Autorización para poda y corte de árbo	0	30	9996	102	50,000.00	0.00	50,000.00	10,500.00	22,000.00	32,500.00	0.65	17,500.00	0.35
1	1	4	3	25	Registro y organización sindicato de ch	0	30	9996	102	50,000.00	0.00	50,000.00	0.00	0.00	0.00	0.00	50,000.00	1.00
1	1	4	3	26	Funcionamiento car wash	0	30	9996	102	50,000.00	-50,000.00	0.00	0.00	0.00	0.00	0.00	0.00	1.00
1	1	4	3	29	Impuesto sobre registro de documentos	0	30	9996	102	1,000,000.00	171,915.00	1,171,915.00	952,477.00	219,438.00	1,171,915.00	1.00	0.00	0.00
1	1	4	3	31	Impuesto sobre billares	0	30	9996	102	30,000.00	0.00	30,000.00	11,550.00	1,000.00	12,550.00	0.42	17,450.00	0.58
1	1	4	3	32	Espectáculos públicos con o sin boleta	0	30	9996	102	500,000.00	-250,000.00	250,000.00	44,827.00	29,700.00	74,527.00	0.30	175,473.00	0.70
1	1	4	3	33	Licencias de construcción	0	30	9996	102	4,000,000.00	-114,665.00	3,885,335.00	1,813,900.00	828,312.88	2,642,212.88	0.68	1,243,122.12	0.32
1	1	4	3	34	Permiso construcción pozos filtrantes	0	30	9996	102	250,000.00	0.00	250,000.00	136,500.00	50,500.00	187,000.00	0.75	63,000.00	0.25
1	1	4	3	35	Permiso para romper pavimento de la vía	0	30	9996	102	100,000.00	0.00	100,000.00	30,000.00	6,500.00	36,500.00	0.37	63,500.00	0.64
1	1	4	3	36	Instalación envasadora de gas y estacio	0	30	9996	102	100,000.00	-100,000.00	0.00	0.00	0.00	0.00	0.00	0.00	0.64
1	1	4	3	37	Ocupación vías públicas para comercio	0	30	9996	102	5,000.00	0.00	5,000.00	0.00	0.00	0.00	0.00	5,000.00	1.00
1	1	4	3	38	Permiso a ocupar v?a p?blica con materia	0	30	9996	102	20,000.00	0.00	20,000.00	0.00	0.00	0.00	0.00	20,000.00	1.00

MINISTERIO DE HACIENDA
DIRECCION GENERAL DE PRESUPUESTO
EJECUCION TRIMESTRAL DE LOS INGRESOS Y FUENTES DE FINANCIAMIENTO
CORRESPONDIENTE AL CUARTO TRIMESTRE: OCTUBRE/DICIEMBRE DEL 2022

CODIGO DEL CAPITULO 7005

DENOMINACION AYUNTAMIENTO MUNICIPAL DE HAINA

Clasificador de Ingresos					Entidad Otorgante	Fuente de Financto.	Fuente Especifica	Organismo Financiador	Presupuesto			Percibido						
Tipo	Concepto	Cuenta	Sub-Cta.	Auxiliar					Denominacion	Original	Modificaciones	Vigente	Acumulado Anterior	Total Trimestre	Acumulado a la Fecha	% Ingresado a la Fecha	Balance por Percibir	% Balance por Percibir
1	2	3	4	5	6	7	8	9	10	11	12	13 = 11 + 0 - 12	14	15	16 = 14 + 15	17 = 16 / 13	18 = 13 - 12	19 = 18 / 13
1	1	4	3	42	Construcción: nichos, fosas y panteones	0	30	9996	102	50,000.00	0.00	50,000.00	0.00	0.00	0.00	0.00	50,000.00	1.00
1	1	4	3	44	Licencia para instalación telecomunicac	0	30	9996	102	50,000.00	1,873,300.00	1,923,300.00	1,234,600.00	676,800.00	1,911,400.00	0.99	11,900.00	0.01
1	1	4	3	45	Permiso para demoliciones de construccion	0	30	9996	102	50,000.00	0.00	50,000.00	0.00	0.00	0.00	0.00	50,000.00	1.00
1	1	4	3	47	Parada y terminal de autobuses	0	30	9996	102	50,000.00	0.00	50,000.00	2,000.00	10,000.00	12,000.00	0.24	38,000.00	0.76
1	1	6	1	01	Compensación por daños al medio ambiente	0	30	9996	102	400,000.00	0.00	400,000.00	154,600.00	100,000.00	254,600.00	0.64	145,400.00	0.36
1	1	9	1	03	Compensación sobre el pago de facturación	0	30	9996	102	31,000,000.00	-873,300.00	30,126,700.00	17,162,932.75	6,932,713.03	24,095,645.78	0.80	6,031,054.22	0.20
1	1	9	1	04	Otros arbitrios diversos	0	30	9996	102	50,000.00	0.00	50,000.00	0.00	0.00	0.00	0.00	50,000.00	1.00
1	1	9	1	05	Uso de aparatos reproductores de música	0	30	9996	102	25,000.00	0.00	25,000.00	8,000.00	0.00	8,000.00	0.32	17,000.00	0.68
1	3				DONACIONES					0.00	100,000.00	100,000.00	164,921,436.89	0.00	100,000.00	1.00	0.00	0.00
1	3	1	2	02	Donaciones corrientes en especie y servi	0	70	0756	112	0.00	0.00	0.00	0.00	0.00	0.00	0.00	0.00	0.00
1	3	1	3	01	Donaciones corrientes en dinero del Sect	0	70	7164	119	0.00	100,000.00	100,000.00	100,000.00	0.00	100,000.00	1.00	0.00	0.00
1	4				TRANSFERENCIAS					170,950,530.00	10,996,282.74	181,946,812.74	164,921,436.89	43,242,632.42	176,701,171.36	0.97	5,245,641.38	0.03
1	4	1	5	03	Transf. Corriente - Ordinaria según Ley	202	20	1955	100	102,570,318.00	0.00	102,570,318.00	76,927,738.58	25,642,579.42	102,570,318.00	1.00	0.00	0.00
1	4	2	5	03	Transf. de Capital - Ordinaria según Ley	202	20	1955	100	68,380,212.00	0.00	68,380,212.00	51,285,159.00	17,095,053.00	68,380,212.00	1.00	0.00	0.00
1	4	2	5	04	Transf. de Capital - Extraordinarias	0	40	9992	103	0.00	10,996,282.74	10,996,282.74	5,245,641.36	505,000.00	5,750,641.36	0.52	5,245,641.38	0.48
1	5				INGRESOS POR CONTRAPRESTACION					14,485,000.00	-58,555.00	14,426,445.00	164,921,436.89	3,428,645.00	12,844,066.20	0.89	1,582,378.80	0.11
1	5	1	2	20	Uso de Rampas	0	30	9995	102	100,000.00	-50,000.00	50,000.00	0.00	0.00	0.00	0.00	50,000.00	1.00
1	5	1	3	11	Servicios funerarios	0	30	9995	102	1,600,000.00	187,891.00	1,787,891.00	1,377,316.00	410,575.00	1,787,891.00	1.00	0.00	0.00

MINISTERIO DE HACIENDA
DIRECCION GENERAL DE PRESUPUESTO
EJECUCION TRIMESTRAL DE LOS INGRESOS Y FUENTES DE FINANCIAMIENTO
CORRESPONDIENTE AL CUARTO TRIMESTRE: OCTUBRE/DICIEMBRE DEL 2022

CODIGO DEL CAPITULO 7005

DENOMINACION AYUNTAMIENTO MUNICIPAL DE HAINA

Clasificador de Ingresos					Entidad Otorgante	Fuente de Financo.	Fuente Especifica	Organismo Financiado	Presupuesto			Percibido						
Tipo	Conce pto	Cuenta	Sub-Cta.	Auxiliar					Denominacion	Original	Modificaciones	Vigente	Acumulado Anterior	Total Trimestre	Acumulado a la Fecha	% Ingresado a la Fecha	Balance por Percibir	% Balance por Percibir
1	2	3	4	5	6	7	8	9	10	11	12	13 = 11 + 0 - 12	14	15	16 = 14 + 15	17 = 16 / 13	18 = 13 - 12	19 = 18 / 13
1	5	1	3	14	Inhumación y exhumación	0	30	9995	102	50,000.00	0.00	50,000.00	31,950.00	13,050.00	45,000.00	0.90	5,000.00	0.10
1	5	1	3	15	Expedición certificaciones	0	30	9995	102	100,000.00	0.00	100,000.00	62,100.00	27,300.00	89,400.00	0.89	10,600.00	0.11
1	5	1	3	18	Certificaciones vida y costumbre	0	30	9995	102	25,000.00	0.00	25,000.00	15,450.00	1,100.00	16,550.00	0.66	8,450.00	0.34
1	5	1	3	20	Recolección desechos sólidos	0	30	9995	102	12,000,000.00	-137,891.00	11,862,109.00	7,570,145.20	2,883,635.00	10,453,780.20	0.88	1,408,328.80	0.12
1	5	1	3	99	Otras tasas	0	30	9995	102	100,000.00	0.00	100,000.00	0.00	0.00	0.00	0.00	100,000.00	1.00
1	5	1	4	39	Casetas Fijas y moviles	0	30	9998	102	100,000.00	-97,000.00	3,000.00	3,000.00	0.00	3,000.00	1.00	0.00	0.00
1	5	1	5	04	Locales y casetas a buhoneros	0	30	9998	102	10,000.00	-10,000.00	0.00	0.00	0.00	0.00	0.00	0.00	0.00
1	5	1	5	08	Mercados y hospedajes	0	30	9998	102	400,000.00	48,445.00	448,445.00	355,460.00	92,985.00	448,445.00	1.00	0.00	0.00
1	6				OTROS INGRESOS					100,000.00	118,555.00	218,555.00	164,921,436.89	94,000.00	218,250.00	1.00	305.00	0.00
1	6	1	3	07	Arrendamiento de terrenos en cementerios	0	30	9998	102	25,000.00	187,055.00	212,055.00	117,750.00	94,000.00	211,750.00	1.00	305.00	0.00
1	6	3	1	08	Multas diversas	0	30	9998	102	25,000.00	-18,500.00	6,500.00	6,500.00	0.00	6,500.00	1.00	0.00	0.00
1	6	3	1	13	Multa por tirada de escombros y desechos	0	30	9998	102	50,000.00	-50,000.00	0.00	0.00	0.00	0.00	0.00	0.00	0.00
3	1				INCREMENTO DE PASIVOS					0.00	13,345,777.49	13,345,777.49	164,921,436.89	0.00	0.00	0.00	13,345,777.49	1.00
3	1	1	1	01	Disminución de disponibilidades interna	0	50	2006	001	0.00	13,345,777.49	13,345,777.49	0.00	0.00	0.00	0.00	13,345,777.49	1.00
TOTAL RD\$										224,915,530.00	24,342,060.23	249,257,590.23	164,921,436.89	55,939,315.13	220,860,752.02	0.89	28,396,838.21	0.11

Preparado por

Revisado por

Aprobado por


FORM No. EP-04
Aprobado por DIGEPRES

MINISTERIO DE HACIENDA
DIRECCION GENERAL DE PRESUPUESTO
EJECUCION TRIMESTRAL DE LOS GASTOS Y APLICACIONES FINANCIERAS POR DESTINO DE FONDOS Y ESTRUCTURA PROGRAMATICA
CORRESPONDIENTE AL CUARTO TRIMESTRE: OCTUBRE/DICIEMBRE DE 2022

CODIGO DEL CAPITULO 7005

DENOMINACION AYUNTAMIENTO MUNICIPAL DE HAINA

Destino de Fondos	Estructura Programatica					Clasificador del Gasto										Presupuesto			Devengado			Balance Disponible	% Balance Disponible	
	Partidas No Asign. Prog.	Prog.	P.oy.	Act. Obra	Cod. gc SNIP	Tipo	Obj	Cta	Subota	Aux.	Denominación del Gasto	Función	Fuente de Financiamiento	Fuente Especifica	Organismo Financiad.	Original	Modificaciones	Vigente	Acumulado Anterior	Trimestre	A la Fecha			% Devengado a la Fecha
1	2	3	4	5	6	7	8	9	10	11	12	13	14	15	16	17	18	19 = 17 + 0 - 18	20	21	22 = 20 + 21	23 = 22 / 19	24 = 19 - 22	25 = 24 / 19
P	01	00	0000			2	1	1	4	01	Sueldo anual no.13	1102	30	9995	0000	24,500.00	0.00	24,500.00	0.00	24,500.00	24,500.00	100.00%	0.00	0.00%
P	01	00	0006			2	1	5	1	01	Contribuciones al seguro de salud	1102	30	9995	0000	20,845.00	0.00	20,845.00	0.00	0.00	0.00	0.00%	20,845.00	100.00%
P	01	00	0006			2	1	5	2	01	Contribuciones al seguro de pensiones	1102	30	9995	0000	20,874.00	0.00	20,874.00	0.00	0.00	0.00	0.00%	20,874.00	100.00%
P	01	00	0006			2	1	5	3	01	Contribuciones al seguro de riesgo laboral	1102	20	1955	0000	3,528.00	0.00	3,528.00	0.00	0.00	0.00	0.00%	3,528.00	100.00%
P	12										GESTIÓN Y ADMINISTRACIÓN DE SERVICIOS PÚ					342,501.00	0.00	342,501.00	0.00	0.00	0.00	0.0%	342,501.00	12.4%
P	12	00	0001								ADMINISTRACION DE LOS SERVICIOS PUBLICOS	228				326,877.00	0.00	326,877.00	0.00	0.00	0.00	0.0%	326,877.00	100.0%
P	12	00	0001			2	1	5	1	01	Contribuciones al seguro de salud	1102	20	1955	0000	326,877.00	0.00	326,877.00	0.00	0.00	0.00	0.00%	326,877.00	100.00%
P	12	00	0007								SUPERVISION Y ADMINISTRACION DE MERCADOS	228				8,784.00	0.00	8,784.00	0.00	0.00	0.00	0.0%	8,784.00	100.0%
P	12	00	0007			2	1	5	3	01	Contribuciones al seguro de riesgo laboral	3202	20	1955	0000	8,784.00	0.00	8,784.00	0.00	0.00	0.00	0.00%	8,784.00	100.00%
P	12	00	0008								PREVENCION Y EXTINCION DE INCENDIOS	228				6,840.00	0.00	6,840.00	0.00	0.00	0.00	0.0%	6,840.00	100.0%
P	12	00	0008			2	1	5	3	01	Contribuciones al seguro de riesgo laboral	1402	20	1955	0000	6,840.00	0.00	6,840.00	0.00	0.00	0.00	0.00%	6,840.00	100.00%
P	13										SANEAMIENTO AMBIENTAL Y FORESTA					6,824.00	0.00	6,824.00	0.00	0.00	0.00	0.0%	6,824.00	100.0%
P	13	00	0001								PRESERVACION DEL MEDIO AMBIENTE Y CONTRO	551				6,824.00	0.00	6,824.00	0.00	0.00	0.00	0.0%	6,824.00	100.0%
P	13	00	0001			2	1	5	3	01	Contribuciones al seguro de riesgo laboral	3204	20	1955	0000	6,824.00	0.00	6,824.00	0.00	0.00	0.00	0.00%	6,824.00	100.00%
P	98										ADM. DE CONTRIBUCIONES ESPECIALES (TRANS					2,397,840.00	1,312,238.80	3,710,078.80	2,720,861.80	898,113.00	3,618,974.80	97.5%	91,104.00	2.5%
P	98		00	0000							TRANSFERENCIAS INSTITUCIONES PUBLICAS Y					2,397,840.00	1,312,238.80	3,710,078.80	2,720,861.80	898,113.00	3,618,974.80	97.5%	91,104.00	2.5%
P	98		00	0000		2	4	1	1	02	Jubilaciones	4501	20	1955	0000	2,397,840.00	612,238.80	3,310,078.80	2,410,073.80	895,933.00	3,306,011.80	99.88%	4,067.00	0.12%
P	98		00	0000		2	4	1	1	02	Jubilaciones	4501	60	2006	0000	0.00	400,000.00	400,000.00	310,783.00	2,180.00	312,963.00	78.24%	87,037.00	21.76%
TOTAL CUENTA GASTOS DE PERSONAL																86,226,882.00	3,336,444.00	89,665,326.00	32,164,893.98	14,035,237.73	46,219,834.71	77.6%	13,346,491.29	22.4%



FORM No. EP-04
Aprobado por DIGEPRES

MINISTERIO DE HACIENDA
DIRECCION GENERAL DE PRESUPUESTO
EJECUCION TRIMESTRAL DE LOS GASTOS Y APLICACIONES FINANCIERAS POR DESTINO DE FONDOS Y ESTRUCTURA PROGRAMATICA
CORRESPONDIENTE AL CUARTO TRIMESTRE: OCTUBRE/DICIEMBRE DE 2022

CODIGO DEL CAPITULO **7005**

DENOMINACION **AYUNTAMIENTO MUNICIPAL DE HAINA**

Destino de Fondos	Estructura Programatica					Clasificador del Gasto						Fundación	Fuente de Financiamiento	Fuente Especifica	Organismo Financiador	Presupuesto			Devengado				Balance Disponible	% Balance Disponible				
	Partidas No Asignadas	Prog.	Sub-prog.	Act. Obra	Codigo SNIP	Tipo	Obj.	Cta.	Subcta.	Aux.	Denominación del Gasto					Función	Fuente de Financiamiento	Fuente Especifica	Organismo Financiador	Original	Modificaciones	Vigente			Acumulado Anterior	Trimestre	A la Fecha	% Devengado a la Fecha
																				17	18	19 = 17 + 0 - 18			20	21	22 = 20 + 21	23 = 22 / 19
\$	01															22,420,787.00	-1,229,239.03	21,194,547.97	12,738,237.45	7,721,656.82	20,459,793.27	96.5%	734,754.70	3.5%				
\$		01	00	0001								111				26,000.00	-20,680.00	4,320.00	3,773.00	580.00	4,320.00	100.0%	0.00	0.0%				
\$		01	00	0001		2	2	4	1	01		1101	20	1955	0000	26,000.00	-20,680.00	4,320.00	3,773.00	550.00	4,320.00	100.0%	0.00	0.00%				
\$		01	00	0003								111				21,386,667.00	-608,659.03	20,481,127.97	12,510,657.20	7,449,614.03	19,960,271.23	97.5%	520,856.74	2.5%				
\$		01	00	0003		2	1	1	2	08		1101	20	1955	0000	3,396,557.00	2,671,000.00	5,996,557.00	4,703,687.59	1,262,317.77	5,986,005.36	99.99%	551.64	0.01%				
\$		01	00	0003		2	1	1	2	08		1101	30	9998	0000	0.00	650,000.00	650,000.00	0.00	635,282.28	635,282.28	97.74%	14,717.72	2.26%				
\$		01	00	0003		2	2	1	3	01		1101	20	1955	0000	200,000.00	-6,956.62	193,043.38	150,277.82	42,765.56	193,043.38	100.0%	0.00	0.00%				
\$		01	00	0003		2	2	1	5	01		1102	30	9998	0000	0.00	245,000.00	245,000.00	0.00	154,086.27	154,086.27	62.89%	90,913.73	37.11%				
\$		01	00	0003		2	2	1	6	01		1101	30	9998	0000	9,000,632.00	-1,630,633.33	7,072,568.67	4,356,984.94	2,714,661.75	7,071,676.69	99.99%	921.98	0.01%				
\$		01	00	0003		2	2	1	7	01		1101	20	1955	0000	50,000.00	-48,200.00	1,800.00	1,800.00	0.00	1,800.00	100.0%	0.00	0.00%				
\$		01	00	0003		2	2	2	1	01		1101	20	1955	0000	0.00	60,000.50	60,000.50	60,000.50	10,000.00	60,000.50	100.0%	0.00	0.00%				
\$		01	00	0003		2	2	5	1	01		1101	20	1955	0000	660,000.00	-387,500.00	272,500.00	200,000.00	72,500.00	272,500.00	100.0%	0.00	0.00%				
\$		01	00	0003		2	2	5	4	01		1101	20	1955	0000	300,000.00	-300,000.00	0.00	0.00	0.00	0.00	nan%	0.00	nan%				
\$		01	00	0003		2	2	5	5	01		1101	20	1955	0000	276,000.00	-25,000.00	250,700.00	184,000.00	66,700.00	250,700.00	100.0%	0.00	0.00%				
\$		01	00	0003		2	2	5	8	01		1101	30	9995	0000	200,250.00	-175,000.00	31,250.00	0.00	29,508.21	29,508.21	94.43%	1,741.79	5.37%				
\$		01	00	0003		2	2	6	2	01		1101	30	9995	0000	100,000.00	100,000.00	200,000.00	86,597.10	46,599.52	133,196.62	66.60%	63,803.38	33.40%				
\$		01	00	0003		2	2	7	1	01		1101	20	1955	0000	30,000.00	-13,035.84	18,964.16	18,964.16	0.00	18,964.16	100.0%	0.00	0.00%				
\$		01	00	0003		2	2	7	1	02		1101	20	1955	0000	500,000.00	-150,000.00	350,000.00	264,414.32	66,021.96	349,436.28	99.84%	53.72	0.16%				
\$		01	00	0003		2	2	7	2	01		1101	20	1955	0000	140,248.00	-106,737.29	36,510.71	34,925.67	1,585.04	36,510.71	100.0%	0.00	0.00%				
\$		01	00	0003		2	2	8	1	01		1101	20	1955	0000	0.00	1,155,998.00	1,155,998.00	0.00	1,155,998.00	1,155,998.00	100.0%	0.00	0.00%				
\$		01	00	0003		2	2	8	6	01		1101	20	1955	0000	1,200,000.00	-266,496.60	933,503.40	725,503.40	208,000.00	933,503.40	100.0%	0.00	0.00%				
\$		01	00	0003		2	2	8	6	01		1102	40	9992	0000	0.00	505,000.00	505,000.00	0.00	505,000.00	505,000.00	100.0%	0.00	0.00%				
\$		01	00	0003		2	2	8	6	01		1101	60	2006	0000	0.00	647,975.99	647,975.99	460,903.68	137,500.00	598,403.68	92.35%	49,572.31	7.35%				
\$		01	00	0003		2	2	8	6	02		1101	20	1955	0000	1,000,000.00	-365,417.67	634,582.43	633,582.43	0.00	633,582.43	99.84%	1,000.00	0.16%				
\$		01	00	0003		2	2	8	6	03		1101	20	1955	0000	600,000.00	-536,400.50	63,599.50	53,599.50	10,000.00	63,599.50	100.0%	0.00	0.00%				
\$		01	00	0003		2	2	8	6	04		1101	30	9996	0000	150,000.00	-150,000.00	0.00	0.00	0.00	0.00	nan%	0.00	nan%				
\$		01	00	0003		2	2	8	7	02		1101	30	9995	0000	100,000.00	-2,000.00	98,000.00	8,000.00	0.00	8,000.00	8.15%	90,000.00	91.84%				
\$		01	00	0003		2	2	8	7	06		1101	30	9996	0000	250,000.00	-110,000.00	140,000.00	80,000.00	60,000.00	140,000.00	100.0%	0.00	0.00%				
\$		01	00	0003		2	3	1	1	01		1101	30	9995	0000	425,000.00	-250,000.00	175,000.00	46,720.00	38,828.21	80,548.21	46.03%	94,451.79	53.97%				
\$		01	00	0003		2	3	2	2	01		1101	30	9995	0000	0.00	50,000.00	51,000.00	2,500.00	0.00	2,500.00	4.90%	48,500.00	95.10%				

FORM No. EP-04
Aprobado por DIGEPRES

MINISTERIO DE HACIENDA
DIRECCION GENERAL DE PRESUPUESTO
EJECUCION TRIMESTRAL DE LOS GASTOS Y APLICACIONES FINANCIERAS POR DESTINO DE FONDOS Y ESTRUCTURA PROGRAMATICA
CORRESPONDIENTE AL CUARTO TRIMESTRE: OCTUBRE/DICIEMBRE DE 2022

CODIGO DEL CAPITULO 7005

DENOMINACION AYUNTAMIENTO MUNICIPAL DE HAINA

Destino de Fondos	Estructura Programatica					Clasificador del Gasto						Función	Fuente de Financiamiento	Fuente Especifica	Organismo Financiado	Presupuesto			Devengado				Balance Disponible	% Balance Disponible
	Partidas no Asign. Prog.	Proy.	Act. Opra.	Cod. gc SNIP	Tipo	Obj	Cta	Subcto	Aux	Denominación del Gasto	Original					Modificaciones	Vigente	Acumulado Anterior	Trimestre	A la Fecha	% Devengado a la Fecha			
																						17		
S	12	00	0000		2	1	1	4	01	Sueldo anual no.13	1402	20	1955	0000	47,500.00	6,000.00	53,500.00	3.00	53,500.00	53,500.00	100.00%	0.00	0.30%	
S	12	00	0000		2	1	5	1	01	Contribuciones al seguro de salud	1402	20	1955	0000	40,413.00	-40,000.00	413.00	0.00	0.00	0.00	0.00%	413.00	100.00%	
S	12	00	0000		2	1	5	2	01	Contribuciones al seguro de pensiones	1402	20	1955	0000	40,470.00	0.00	40,470.00	37,653.40	0.00	37,653.40	93.04%	2,816.60	6.96%	
\$	13									SANEAMIENTO AMBIENTAL Y FORESTA				676,329.00	-58,790.84	617,538.16	423,091.25	141,701.25	664,792.50	91.6%	62,745.66	8.8%		
\$	13	00	0001							PRESERVACION DEL MEDIO AMBIENTE Y CONTRO	561			676,329.00	-58,790.84	617,538.16	423,091.25	141,701.25	664,792.50	91.6%	62,745.66	8.8%		
S	13	00	0001		2	1	1	1	01	Sueldos fijos	3204	20	1955	0000	552,000.00	9,792.50	561,792.50	423,091.25	92,201.25	615,292.50	91.72%	46,500.00	8.28%	
S	13	00	0001		2	1	1	4	01	Sueldo anual no.13	3204	20	1955	0000	46,000.00	3,500.00	49,500.00	0.00	49,500.00	49,500.00	100.00%	0.00	0.30%	
S	13	00	0001		2	1	5	1	01	Contribuciones al seguro de salud	3204	20	1955	0000	39,137.00	-35,000.00	4,137.00	0.00	0.00	0.00	0.00%	4,137.00	100.00%	
S	13	00	0001		2	1	5	2	01	Contribuciones al seguro de pensiones	3204	20	1955	0000	39,192.00	-37,033.34	2,108.66	0.00	0.00	0.00	0.00%	2,108.66	100.00%	
\$	14									GESTIÓN Y ADMINISTRACIÓN DE SOCIALES				7,641,200.00	-61,384.20	7,489,815.80	4,654,050.26	2,716,491.44	7,270,541.70	97.1%	219,274.10	2.9%		
\$	14	00	0001							ASISTENCIA SOCIAL	224			7,641,200.00	-61,384.20	7,489,815.80	4,654,050.26	2,716,491.44	7,270,541.70	97.1%	219,274.10	2.9%		
S	14	00	0001		2	1	1	1	01	Sueldos fijos	4510	20	1955	0000	4,561,200.00	-900,000.00	3,661,200.00	2,955,309.92	686,825.29	3,842,135.21	99.46%	19,054.79	0.52%	
S	14	00	0001		2	1	1	1	01	Sueldos fijos	4510	50	2006	0000	0.00	370,000.00	370,000.00	0.00	365,543.13	365,543.13	98.80%	4,456.87	1.20%	
S	14	00	0001		2	2	3	4	01	Servicios funerarios y gastos conexos	4510	30	9995	0000	1,400,000.00	0.00	1,400,000.00	679,811.49	545,800.00	1,225,411.49	87.53%	174,588.51	12.47%	
S	14	00	0001		2	3	4	1	01	Productos medicinales	4510	20	1955	0000	780,000.00	-694,600.01	85,399.99	59,773.91	7,171.99	66,950.90	78.40%	18,449.09	21.60%	
S	14	00	0001		2	4	1	2	02	Ayudas y donaciones ocasionales a hogares y personas	4510	20	1955	0000	600,000.00	114,000.80	614,000.80	748,153.23	163,125.73	911,285.96	99.70%	2,714.84	0.30%	
S	14	00	0001		2	4	1	2	02	Ayudas y donaciones ocasionales a hogares y personas	4510	50	2006	0000	0.00	1,059,215.01	1,059,215.01	110,989.71	948,225.30	1,059,215.01	100.00%	0.00	0.30%	
\$	16									PROMOCION Y PARTICIPACION COMUNITARIA				10,000.00	3,166.66	13,166.66	0.00	13,166.66	13,166.66	100.0%	0.00	0.0%		
\$	16	00	0001							FOMENTO, COORDINACION Y REGISTRO DE LAS				10,000.00	3,166.66	13,166.66	0.00	13,166.66	13,166.66	100.0%	0.00	0.0%		
S	16	00	0001		2	1	1	4	01	Sueldo anual no.13	4102	20	1955	0000	10,000.00	3,166.66	13,166.66	0.00	13,166.66	13,166.66	100.00%	0.00	0.30%	
\$	96									DEUDA PUBLICA Y OTRAS OPERACIONES FINANC				1,000,000.00	1,440,000.00	2,440,000.00	2,292,891.95	125,574.01	2,418,465.96	99.1%	21,534.04	0.9%		
\$	96	00	0001							AMORTIZACIONES DE PRESTAMOS Y CUENTAS P	442			1,000,000.00	1,440,000.00	2,440,000.00	2,292,891.95	125,574.01	2,418,465.96	99.1%	21,534.04	0.9%		
S	96	00	0001		4	2	1	1	01	Disminución de cuentas por pagar de corto plazo internas	0	20	1955	0000	1,000,000.00	-210,000.00	790,000.00	759,351.71	14,569.50	773,921.21	97.96%	16,078.79	2.34%	
S	96	00	0001		4	2	1	1	01	Disminución de cuentas por pagar de corto plazo internas	0	50	2006	0000	0.00	1,650,000.00	1,650,000.00	1,533,543.24	111,004.51	1,644,547.75	99.67%	5,455.25	0.33%	
\$	98									ADM. DE CONTRIBUCIONES ESPECIALES (TRANS				11,869,200.00	-13,607.09	11,855,692.91	3,673,853.29	3,082,720.35	11,766,673.54	99.2%	99,119.27	0.8%		
\$	98	00	0000							TRANSFERENCIAS INSTITUCIONES PUBLICAS Y				11,869,200.00	-13,607.09	11,855,692.91	3,673,853.29	3,082,720.35	11,766,673.54	99.2%	99,119.27	0.8%		
S	98	00	0000		2	4	1	1	01	Pensiones	4501	20	1955	0000	888,000.00	1,325,000.00	2,213,000.00	1,666,289.80	544,762.60	2,211,062.20	99.91%	1,937.80	0.39%	
S	98	00	0000		2	4	1	2	01	Ayudas y donaciones programadas a hogares y personas	4510	20	1955	0000	8,061,200.00	-2,667,197.99	5,394,002.01	4,082,411.30	1,305,044.24	5,387,455.54	99.88%	6,546.47	0.12%	
S	98	00	0000		2	4	1	2	01	Ayudas y donaciones programadas a hogares y personas	4510	30	9996	0000	1,600,000.00	1,125,661.15	2,725,661.15	1,739,792.65	985,868.51	2,725,661.16	100.00%	0.00	0.30%	
S	98	00	0000		2	4	1	6	01	Transferencias corrientes a asociaciones sin fines de lucro	1302	20	1955	0000	72,000.00	-52,000.00	20,000.00	20,000.00	0.00	20,000.00	100.00%	0.00	0.30%	


FORM No. EP-04
Aprobado por DIGEPRES

MINISTERIO DE HACIENDA
DIRECCION GENERAL DE PRESUPUESTO
EJECUCION TRIMESTRAL DE LOS GASTOS Y APLICACIONES FINANCIERAS POR DESTINO DE FONDOS Y ESTRUCTURA PROGRAMATICA
CORRESPONDIENTE AL CUARTO TRIMESTRE: OCTUBRE/DICIEMBRE DE 2022

CODIGO DEL CAPITULO 7005

DENOMINACION AYUNTAMIENTO MUNICIPAL DE HAINA

Destino de Fondos	Estructura Programatica						Clasificador del Gasto										Presupuesto			Devengado				Balance Disponible	% Balance Disponible
	Partidas No Asign. Prog.	Prog.	Proy.	Act. Obra	Cod. gc SNIP	Tipo	Obj	Cta	Subcta	Aux	Denominación del Gasto	Función	Fuente de Financiamiento	Fuente Especifica	Organismo Financiador	Original	Modificaciones	Vigente	Acumulado Anterior	Trimestre	A la Fecha	% Devengado a la Fecha			
1	2	3	4	5	6	7	8	9	10	11	12	13	14	15	16	17	18	19 = 17 + 0 - 18	20	21	22 = 20 + 21	23 = 22 / 19	24 = 19 - 22	25 = 24 / 19	
S	9E		00	0000		2	4	1	6	01	Transferencias corrientes a asociaciones sin fines de lucro	1402	20	1955	0000	240,000.00	143,629.74	383,629.74	284,829.74	99,000.00	383,829.74	100.00%	0.00	0.00%	
S	9E		00	0000		2	4	1	6	01	Transferencias corrientes a asociaciones sin fines de lucro	4102	20	1955	0000	324,000.00	0.00	324,000.00	287,000.00	-13,000.00	274,000.00	84.57%	50,000.00	15.43%	
S	9E		00	0000		2	4	1	6	01	Transferencias corrientes a asociaciones sin fines de lucro	4203	20	1955	0000	180,000.00	0.00	180,000.00	160,320.00	-20,000.00	140,320.00	77.96%	39,680.00	22.04%	
S	9E		00	0000		2	4	1	6	01	Transferencias corrientes a asociaciones sin fines de lucro	4407	20	1955	0000	96,000.00	-51,800.00	44,200.00	52,200.00	-8,000.00	44,200.00	100.00%	0.00	0.00%	
S	9E		00	0000		2	4	1	6	01	Transferencias corrientes a asociaciones sin fines de lucro	4503	20	1955	0000	36,000.00	-22,000.00	14,000.00	14,000.00	0.00	14,000.00	100.00%	0.00	0.00%	
S	9E		00	0000		2	4	1	6	01	Transferencias corrientes a asociaciones sin fines de lucro	4510	20	1955	0000	72,000.00	-2,000.00	70,000.00	70,000.00	0.00	70,000.00	100.00%	0.00	0.00%	
S	9E		00	0000		2	4	1	6	01	Transferencias corrientes a asociaciones sin fines de lucro	4199	30	9995	0000	300,000.00	187,000.00	487,000.00	297,000.00	189,045.00	486,045.00	99.80%	955.00	0.20%	
TOTAL CUENTA SERVICIOS MUNICIPALES																69,720,815.00	1,642,191.00	74,368,006.00	50,060,044.28	22,706,537.18	72,766,581.47	97.8%	1,589,424.53	2.2%	



FORM No. EP-04
Aprobado por DIGEPRES

MINISTERIO DE HACIENDA
DIRECCION GENERAL DE PRESUPUESTO
EJECUCION TRIMESTRAL DE LOS GASTOS Y APLICACIONES FINANCIERAS POR DESTINO DE FONDOS Y ESTRUCTURA PROGRAMATICA
CORRESPONDIENTE AL CUARTO TRIMESTRE: OCTUBRE/DICIEMBRE DE 2022

CODIGO DEL CAPITULO **7005**

DENOMINACION **AYUNTAMIENTO MUNICIPAL DE HAINA**

Table with columns: Destino de Fondos, Estructura Programática, Clasificador del Gasto, Presupuesto (Original, Modificaciones, Vigente), Devengado (Acumulado Anterior, Trimestre, A la Fecha), Balance Disponible, % Balance Disponible.

FORM No. EP-44
Aprobado por DIGEPRES

MINISTERIO DE HACIENDA
DIRECCION GENERAL DE PRESUPUESTO
EJECUCION TRIMESTRAL DE LOS GASTOS Y APLICACIONES FINANCIERAS POR DESTINO DE FONDOS Y ESTRUCTURA PROGRAMATICA
CORRESPONDIENTE AL CUARTO TRIMESTRE: OCTUBRE/DICIEMBRE DE 2022

CODIGO DEL CAPITULO 7005

DENOMINACION AYUNTAMIENTO MUNICIPAL DE HAINA

Destino de Fondos	Estructura Programatica					Clasificador del Gasto						Presupuesto				Devengado				Balance Disponible	% Balance Disponible			
	Partidas No Asign. Prog.	Prog.	Proy.	Act. Obra	Cod. gc SNIP	Tipo	Obj	Cta	Subcta	Aux	Denominación del Gasto	Fundón	Fuente de Financiamiento	Fuente Especifica	Organismo Financ. Autorizado	Original	Modificaciones	Vigente	Acumulado Anterior			Trimestre	A la Fecha	% Devengado a la Fecha
1	2	3	4	5	6	7	8	9	10	11	12	13	14	15	16	17	18	19 = 17 + 18	20	21	22 = 20 + 21	23 = 22 / 19	24 = 19 - 22	25 = 24 / 19
I		11	00	0001		2	6	9	1	01	Edificios residenciales (viviendas)	2503	20	1955	0000	6,000,000.00	400,000.00	6,400,000.00	5,400,000.00	0.00	6,400,000.00	100.00%	0.00	0.00%
I		11	00	0001		2	7	2	7	01	Obras urbanísticas	1101	50	2006	0000	0.00	0.00	0.00	0.00	0.00	0.00	nan%	0.00	nan%
I		11	00	0001		2	7	2	7	01	Obras urbanísticas	4303	50	2006	0000	0.00	0.00	0.00	0.00	0.00	0.00	nan%	0.00	nan%
I		11	01	0051							CONSTRUCCION DE CONTENES CALLE PRINCIPAL					2,600,000.00	-2,600,000.00	0.00	0.00	0.00	0.00	nan%	0.00	nan%
I		11	01	0051		2	7	2	4	01	Infraestructura terrestre y obras anexas	2601	20	1955	0000	2,600,000.00	-2,600,000.00	0.00	0.00	0.00	0.00	nan%	0.00	nan%
I		11	01	0052							CONSTRUCCION ACERAS Y CONTENES MUNICIPIO					0.00	10,075,391.09	10,075,391.09	207,945.82	1,849,242.56	2,057,188.38	20.4%	8,018,202.71	78.6%
I		11	01	0052		2	7	2	4	01	Infraestructura terrestre y obras anexas	2601	40	9992	0000	0.00	10,075,391.09	10,075,391.09	207,945.82	1,849,242.56	2,057,188.38	20.42%	8,018,202.71	78.58%
I		11	01	0053							Construcción puente Calle Gastón F. De					0.00	899,309.00	899,309.00	0.00	346,385.22	346,385.22	38.5%	552,923.78	61.5%
I		11	01	0053		2	7	2	4	01	Infraestructura terrestre y obras anexas	2601	20	1955	0000	0.00	899,309.00	899,309.00	0.00	346,385.22	346,385.22	38.52%	552,923.78	61.48%
I		11	02	0052							Reparación y Acondicionamiento Baden C/					0.00	810,366.00	810,366.00	0.00	0.00	0.00	0.0%	810,366.00	100.00%
I		11	02	0052		2	7	2	4	01	Infraestructura terrestre y obras anexas	2601	20	1955	0000	0.00	810,366.00	810,366.00	0.00	0.00	0.00	0.00%	810,366.00	100.00%
I		11	02	0053							Reparación y acondicionamiento escalone					0.00	755,653.00	755,653.00	0.00	572,650.00	572,650.00	75.8%	183,003.00	24.2%
I		11	02	0053		2	7	2	4	01	Infraestructura terrestre y obras anexas	2601	20	1955	0000	0.00	755,653.00	755,653.00	0.00	572,650.00	572,650.00	75.78%	183,003.00	24.22%
I		11	02	0054							Reparación y Acondicionamiento Baden C/					0.00	450,000.00	450,000.00	0.00	0.00	0.00	0.0%	450,000.00	100.00%
I		11	02	0054		2	7	2	4	01	Infraestructura terrestre y obras anexas	2601	20	1955	0000	0.00	450,000.00	450,000.00	0.00	0.00	0.00	0.00%	450,000.00	100.00%
I		11	05	0051							PARQUE ROTONDA DE CAB?N					1,050,000.00	0.00	1,050,000.00	0.00	0.00	0.00	0.0%	1,050,000.00	100.00%
I		11	05	0051		2	7	2	7	01	Obras urbanísticas	4302	20	1955	0000	1,050,000.00	0.00	1,050,000.00	0.00	0.00	0.00	0.00%	1,050,000.00	100.00%
I		11	05	0052							PRIMERA ETAPA PARQUE PRINCIPAL DE CAB?N					3,000,000.00	-3,000,000.00	0.00	0.00	0.00	0.00	nan%	0.00	nan%
I		11	05	0052		2	7	2	7	01	Obras urbanísticas	4302	20	1955	0000	3,000,000.00	-3,000,000.00	0.00	0.00	0.00	0.00	nan%	0.00	nan%
I		11	05	0052		2	7	2	7	01	Obras urbanísticas	4302	50	2006	0000	0.00	0.00	0.00	0.00	0.00	0.00	nan%	0.00	nan%
I		11	05	0053							CONSTRUCCION PARQUE DE LA SALUD					0.00	4,387,107.23	4,387,107.23	967,634.20	2,439,526.50	3,407,160.70	77.7%	979,946.53	22.3%
I		11	05	0053		2	7	2	7	01	Obras urbanísticas	4302	50	2006	0000	0.00	4,387,107.23	4,387,107.23	967,634.20	2,439,526.50	3,407,160.70	77.86%	979,946.53	22.34%
I		11	05	0054							CONTRUCCION DE PARQUE LA BAHIA(LOS PERIO					0.00	3,018,621.38	3,018,621.38	2,011,853.61	144,976.80	2,156,830.21	71.6%	861,691.17	28.5%
I		11	05	0054		2	7	2	7	01	Obras urbanísticas	4302	20	1955	0000	0.00	3,018,621.38	3,018,621.38	2,011,853.61	144,976.80	2,156,830.21	71.45%	861,691.17	28.55%
I		11	07	0051							CONSTRUCCION ENTRADA HISTORICA-CULTURAL					0.00	4,863,629.42	4,863,629.42	3,163,313.13	237,800.70	3,401,113.83	69.9%	1,462,415.59	30.1%
I		11	07	0051		2	7	2	7	01	Obras urbanísticas	4303	20	1955	0000	0.00	3,912,326.62	3,912,326.62	2,212,113.33	237,800.70	2,449,914.03	62.62%	1,462,415.59	37.38%
I		11	07	0051		2	7	2	7	01	Obras urbanísticas	4303	50	2006	0000	0.00	951,202.80	951,202.80	951,202.80	0.00	951,202.80	100.00%	0.00	0.00%
I		11	14	0051							REMEDIACION FILTRACIONES TECHO DEL AYUNT					400,000.00	625,654.31	925,654.31	910,609.31	0.00	910,609.31	98.4%	15,045.00	1.6%
I		11	14	0051		2	7	1	2	01	Obras para edificación no residencial	1101	20	1955	0000	400,000.00	625,654.31	925,654.31	910,609.31	0.00	910,609.31	98.37%	15,045.00	1.63%


FORM No. EP-04
Aprobado por DIGEPRES

MINISTERIO DE HACIENDA
DIRECCION GENERAL DE PRESUPUESTO
EJECUCION TRIMESTRAL DE LOS GASTOS Y APLICACIONES FINANCIERAS POR DESTINO DE FONDOS Y ESTRUCTURA PROGRAMATICA
CORRESPONDIENTE AL CUARTO TRIMESTRE: OCTUBRE/DICIEMBRE DE 2022

CODIGO DEL CAPITULO 7005

DENOMINACION AYUNTAMIENTO MUNICIPAL DE HAINA

Destino de Fondos	Estructura Programática						Clasificador del Gasto									Presupuesto			Devengado			Balance Disponible	% Balance Disponible	
	Paridad No Asign. Prog	Prog	Proy	Act/Obra	Codig. SNIP	Tipo	Obj	Cta	Subcta	Aux	Denominación del Gasto	Función	Fuente de Financiamiento	Fuente Específica	Organismo Financiador	Original	Modificaciones	Vigente	Acumulado Anterior	Trimestre	A la Fecha			% Devengado a la Fecha
1	2	3	4	5	6	7	8	9	10	11	12	13	14	15	16	17	18	19 = 17 + 18	20	21	22 = 20 + 21	23 = 22 / 19	24 = 19 - 22	25 = 24 / 19
I		11	21	0051							CONSTRUCCION DE DRENAJE SISTEMA DE ALCAN					8,600,000.00	-8,599,996.03	0.97	0.00	0.00	0.00	0.0%	0.97	100.0%
I		11	21	0051		2	7	2	1	01	Obras hidráulicas y sanitarias	3103	20	1955	0000	8,600,000.00	-8,600,000.00	0.00	0.00	0.00	0.00	nan%	0.00	nan%
I		11	21	0051		2	7	2	1	01	Obras hidráulicas y sanitarias	3103	50	2006	0000	0.00	0.97	0.97	0.00	0.00	0.00	0.00%	0.97	100.00%
I		12									GESTIÓN Y ADMINISTRACIÓN DE SERVICIOS PU					44,523,102.30	3,221,916.39	47,745,018.69	31,419,239.12	12,934,476.24	44,323,715.36	92.6%	3,421,303.33	7.2%
I		12	00	0001							ADMINISTRACION DE LOS SERVICIOS PUBLICOS	228				100,000.00	-100,000.00	0.00	0.00	0.00	0.00	nan%	0.00	nan%
I		12	00	0001		2	2	5	4	01	Alquileres de equipos de transporte, tracción y elevación	1102	30	9996	0000	100,000.00	-100,000.00	0.00	0.00	0.00	0.00	nan%	0.00	nan%
I		12	00	0003							MANEJO DE RESIDUOS SOLIDOS	228				38,400,000.00	0.00	38,400,000.00	25,600,000.00	3,600,000.00	35,200,000.00	91.7%	3,200,000.00	8.3%
I		12	00	0003		2	2	1	8	01	Recolección de residuos sólidos	3202	20	1955	0000	38,400,000.00	0.00	38,400,000.00	25,600,000.00	9,600,000.00	35,200,000.00	91.67%	3,200,000.00	8.33%
I		12	00	0005							ADMINISTRACION Y REPARACION DE UNIDADES	228				5,923,102.30	3,421,916.39	9,345,018.69	5,819,239.12	3,304,476.24	9,123,715.36	97.6%	221,303.33	2.4%
I		12	00	0005		2	2	7	2	06	Mantenimiento y reparación de equipos de transporte, tractores	2102	30	9996	0000	200,000.00	601,757.10	801,757.10	496,417.08	305,340.02	801,757.10	100.00%	0.00	0.00%
I		12	00	0005		2	3	5	3	01	Lantas y neumáticos	2102	30	9996	0000	150,000.00	97,159.29	247,159.29	107,429.05	139,730.24	246,159.29	99.80%	1,000.00	0.40%
I		12	00	0005		2	3	7	1	01	Gasolina	2102	20	1955	0000	0.00	1,565,000.00	1,565,000.00	0.00	1,564,480.00	1,564,480.00	99.97%	520.00	0.33%
I		12	00	0005		2	3	7	1	01	Gasolina	2102	30	9996	0000	2,000,000.00	486,889.00	2,486,889.00	2,486,889.00	0.00	2,486,889.00	100.00%	0.00	0.00%
I		12	00	0005		2	3	7	1	02	Gasol	2102	20	1955	0000	0.00	1,285,000.00	1,285,000.00	0.00	1,281,326.00	1,281,326.00	98.16%	23,674.00	1.84%
I		12	00	0005		2	3	7	1	02	Gasol	2102	30	9996	0000	3,325,102.30	-613,889.00	2,711,213.30	2,715,204.00	0.00	2,715,204.00	100.00%	9.30	0.30%
I		12	00	0005		2	3	7	1	06	Lubricantes	2102	30	9999	0000	244,000.00	0.00	244,000.00	13,293.99	34,599.99	47,893.97	19.63%	196,100.03	80.37%
I		12	00	0006							SEGURIDAD Y VIGILANCIA CIUDADANA	228				100,000.00	-100,000.00	0.00	0.00	0.00	0.00	nan%	0.00	nan%
I		12	00	0006		2	6	5	5	01	Equipo de telecomunicaciones y señalamiento	1401	30	9996	0000	100,000.00	-100,000.00	0.00	0.00	0.00	0.00	nan%	0.00	nan%
I	96										DEUDA PUBLICA Y OTRAS OPERACIONES FINAN					10,410,897.70	-4,797,000.00	5,613,897.70	4,228,891.85	-5,700.00	4,222,891.85	75.2%	1,391,005.85	24.8%
I	96	00	0091								AMORTIZACIONES DE PRESTAMOS Y CUENTAS P	442				10,410,897.70	-4,797,000.00	5,613,897.70	4,228,891.85	-5,700.00	4,222,891.85	75.2%	1,391,005.85	24.8%
I	96	00	0001			4	2	1	1	01	Disminución de cuentas por pagar de corto plazo internas	0	20	1955	0000	0.00	0.00	0.00	0.00	0.00	0.00	nan%	0.00	nan%
I	96	00	0001			4	2	1	1	01	Disminución de cuentas por pagar de corto plazo internas	0	30	9995	0000	5,290,000.00	0.00	5,290,000.00	3,905,363.34	-5,700.00	3,899,663.34	73.72%	1,390,339.66	26.28%
I	96	00	0001			4	2	1	1	01	Disminución de cuentas por pagar de corto plazo internas	0	30	9996	0000	670,897.70	-347,000.00	323,897.70	323,231.51	0.00	323,231.51	99.75%	666.19	0.21%
I	96	00	0001			4	2	1	1	03	Disminución de cuentas por pagar de corto plazo deuda adm	mi0	20	1955	0000	4,450,000.00	4,450,000.00	0.00	0.00	0.00	0.00	nan%	0.00	nan%
TOTAL CUENTA INVERSION																89,966,212.00	-16,823,693.74	105,795,805.74	63,344,863.02	28,740,847.00	82,064,670.09	77.6%	23,731,236.85	22.4%



FORM No. EP-04
Aprobado por DIGEPRES

MINISTERIO DE HACIENDA
DIRECCION GENERAL DE PRESUPUESTO
EJECUCION TRIMESTRAL DE LOS GASTOS Y APLICACIONES FINANCIERAS POR DESTINO DE FONDOS Y ESTRUCTURA PROGRAMATICA
CORRESPONDIENTE AL CUARTO TRIMESTRE: OCTUBRE/DICIEMBRE DE 2022

CODIGO DEL CAPITULO 7005

DENOMINACION AYUNTAMIENTO MUNICIPAL DE HAINA

Destino de Fondos	Estructura Programática					Clasificador del Gasto						Presupuesto			Devengado				Balance Disponible	% Balance Disponible		
	Partidas No Asign Prog	P.oy	Act. Ojra	Cod. gc SNIP	Función	Denominación del Gasto	Fuente de Financ. 14	Fuente Espec. 15	Organismo Finanzador 16	Original 17	Modificaciones 18	Vigente 19 = 17 + (-) 18	Acumulado Anterior 20	Trimestre 21	A la Fecha 22 = 20 + 21	% Devengado a la Fecha 23 = 22 / 19						
E	01												1,814,786.00	580,000.00	2,174,786.00	1,104,019.72	1,004,273.97	2,108,292.99	96.9%	66,463.31	3.1%	
E	01	00	0003							111			1,489,756.00	660,000.00	2,149,756.00	1,095,641.50	1,001,907.94	2,097,549.44	97.6%	62,206.66	2.4%	
E	01	00	0003	2	2	1	6	01		1101	20	1955	0000	889,756.00	20,000.00	909,756.00	704,213.44	200,530.06	904,743.50	99.45%	5,012.50	0.56%
E	01	00	0003	2	2	1	6	01		1101	30	9996	0000	600,000.00	190,000.00	790,000.00	391,423.06	396,377.93	786,805.94	99.60%	3,194.06	0.40%
E	01	00	0003	2	2	8	6	01		1101	50	2006	0000	0.00	450,000.00	450,000.00	0.00	406,000.00	406,000.00	90.22%	44,000.00	9.78%
E	01	00	0004							111				126,000.00	-100,000.00	26,000.00	8,377.22	2,366.03	10,743.25	43.0%	14,256.75	57.0%
E	01	00	0004	2	2	8	2	01		1102	20	1955	0000	126,000.00	-100,000.00	26,000.00	8,377.22	2,366.03	10,743.25	42.97%	14,256.75	57.03%
E	14													2,205,436.00	-998,297.60	1,305,138.60	343,183.00	346,395.99	689,678.99	52.8%	615,659.61	47.2%
E	14	00	0001							224				1,706,334.00	-830,000.00	876,334.00	222,560.00	331,395.99	553,955.99	63.2%	322,378.01	36.8%
E	14	00	0001	2	1	1	2	08		4510	20	1955	0000	180,000.00	100,000.00	280,000.00	180,000.00	91,060.00	271,060.00	96.79%	9,000.00	3.21%
E	14	00	0001	2	1	1	4	01		4510	20	1955	0000	474,100.00	-400,000.00	74,100.00	3,660.00	30,000.00	33,660.00	45.43%	40,440.00	54.57%
E	14	00	0001	2	1	6	1	01		4510	20	1955	0000	403,364.00	-350,000.00	53,364.00	0.00	0.00	0.00	0.00%	53,364.00	100.00%
E	14	00	0001	2	1	5	2	01		4510	20	1955	0000	403,933.00	-400,000.00	3,933.00	0.00	0.00	0.00	0.00%	3,933.00	100.00%
E	14	00	0001	2	1	5	3	01		4510	20	1955	0000	68,270.00	0.00	68,270.00	0.00	0.00	0.00	0.00%	68,270.00	100.00%
E	14	00	0001	2	2	8	4	01		4510	30	9996	0000	100,000.00	-100,000.00	0.00	0.00	0.00	0.00	nan%	0.00	nan%
E	14	00	0001	2	2	8	4	01		4510	50	2006	0000	0.00	0.00	0.00	0.00	0.00	0.00	nan%	0.00	nan%
E	14	00	0001	2	3	4	1	01		4510	30	9996	0000	50,000.00	-50,000.00	0.00	0.00	0.00	0.00	nan%	0.00	nan%
E	14	00	0001	2	3	4	1	01		4510	50	2006	0000	0.00	0.00	0.00	0.00	0.00	0.00	nan%	0.00	nan%
E	14	00	0001	2	4	1	2	02		4510	20	1955	0000	26,667.00	370,000.00	396,667.00	38,600.00	210,395.99	249,295.99	62.85%	147,371.01	37.15%
E	14	00	0002							221				249,400.00	-67,447.48	181,952.52	0.00	0.00	0.00	0.0%	181,952.52	100.0%
E	14	00	0002	2	3	2	3	01		4409	30	9996	0000	50,000.00	-47,447.48	2,552.52	0.00	0.00	0.00	0.00%	2,552.52	100.00%
E	14	00	0002	2	3	2	3	01		4409	50	2006	0000	0.00	0.00	0.00	0.00	0.00	0.00	nan%	0.00	nan%
E	14	00	0002	2	3	2	4	01		4409	30	9996	0000	25,000.00	-10,000.00	15,000.00	0.00	0.00	0.00	0.00%	15,000.00	100.00%
E	14	00	0002	2	3	3	1	01		4409	30	9996	0000	25,000.00	0.00	25,000.00	0.00	0.00	0.00	0.00%	25,000.00	100.00%
E	14	00	0002	2	3	3	3	01		4409	30	9995	0000	50,000.00	0.00	50,000.00	0.00	0.00	0.00	0.00%	50,000.00	100.00%
E	14	00	0002	2	3	3	3	01		4409	50	2006	0000	0.00	0.00	0.00	0.00	0.00	0.00	nan%	0.00	nan%
E	14	00	0002	2	3	3	4	01		4409	30	9995	0000	50,000.00	0.00	50,000.00	0.00	0.00	0.00	0.00%	50,000.00	100.00%
E	14	00	0002	2	3	3	5	01		4409	30	9996	0000	25,000.00	0.00	25,000.00	0.00	0.00	0.00	0.00%	25,000.00	100.00%
E	14	00	0002	2	3	9	4	01		4409	30	9998	0000	24,400.00	0.00	24,400.00	0.00	0.00	0.00	0.00%	24,400.00	100.00%
E	14	00	0003							223				26,000.00	0.00	26,000.00	0.00	0.00	0.00	0.0%	26,000.00	100.0%
E	14	00	0003	2	3	1	1	01		4203	30	9995	0000	26,000.00	0.00	26,000.00	0.00	0.00	0.00	0.00%	26,000.00	100.00%

FORM No. EP-04
Aprobado por DIGEPRES

MINISTERIO DE HACIENDA
DIRECCION GENERAL DE PRESUPUESTO
EJECUCION TRIMESTRAL DE LOS GASTOS Y APLICACIONES FINANCIERAS POR DESTINO DE FONDOS Y ESTRUCTURA PROGRAMATICA
CORRESPONDIENTE AL CUARTO TRIMESTRE: OCTUBRE/DICIEMBRE DE 2022

CODIGO DEL CAPITULO 7005

DENOMINACION AYUNTAMIENTO MUNICIPAL DE HAINA

Destino de Fondos	Estructura Programática					Clasificador del Gasto						Presupuesto			Devengado				Balance Disponible	% Balance Disponible				
	Partidas No Asign. Prog.	Prog.	P.oy	Act. Obra	Cod. gc SNIP	Tipo	Obj	Cta	Subcta	Aux	Denominación del Gasto	Función	Fuente de Financ.	Fuente Específica	Organismo Financiador	Original	Modificaciones	Vigente			Acumulado Anterior	Trimestre	A la Fecha	% Devengado a la Fecha
1	2	3	4	5	6	7	8	9	10	11	12	13	14	15	16	17	18	19 = 17 + 0 - 18	20	21	22 = 20 + 21	23 = 22 / 19	24 = 19 - 22	25 = 24 / 19
E		16	00	0001		2	1	5	1	01	Contribuciones al seguro de salud	4102	20	1955	0000	8,508.00	0.00	8,508.00	0.00	0.00	0.00	0.00%	8,508.00	100.00%
E		16	00	0001		2	1	5	2	01	Contribuciones al seguro de pensiones	4102	20	1955	0000	8,520.00	0.00	8,520.00	0.00	0.00	0.00	0.00%	8,520.00	100.00%
E		16	00	0001		2	1	5	3	01	Contribuciones al seguro de riesgo laboral	4102	20	1955	0000	1,440.00	0.00	1,440.00	0.00	0.00	0.00	0.00%	1,440.00	100.00%
E	96										DEUDA PUBLICA Y OTRAS OPERACIONES FINANCIERAS					700,200.00	17,447.48	717,647.48	667,647.48	50,000.00	717,647.48	100.0%	0.00	0.0%
E	96		00	0001							AMORTIZACIONES DE PRESTAMOS Y CUENTAS PAGA	442				700,200.00	17,447.48	717,647.48	667,647.48	50,000.00	717,647.48	100.0%	0.00	0.0%
E	96		00	0001		4	2	1	1	01	Disminución de cuentas por pagar de corto plazo internas	0	30	9996	0000	700,200.00	17,447.48	717,647.48	667,647.48	50,000.00	717,647.48	100.00%	0.00	0.00%
TOTAL CUENTA PROGRAM. EDUCATIVOS, GENERO Y SALUD																8,996,621.00	533,631.48	9,530,252.48	4,670,491.70	2,707,642.15	7,278,133.85	76.4%	2,262,318.64	25.6%
TOTAL RD\$																224,616,530.00	24,342,080.23	249,257,690.23	143,169,688.99	65,169,411.13	208,329,120.12	83.6%	40,928,470.11	16.4%

Preparado por

Revisado por

Aprobado por

1- Consultoría General de Asesoría; 2- Comisión de Control; 3- Comisión de Fiscalización y Control; 4- Ayuntamiento Municipal; 5- Dirección General de Presupuesto (DIGEPRES); 6- Dirección General de Contabilidad Gubernamental (DIGCOG)

