

MINISTERIO DE HACIENDA
DIRECCION GENERAL DE PRESUPUESTO
EJECUCION TRIMESTRAL DE LOS INGRESOS Y FUENTES DE FINANCIAMIENTO
CORRESPONDIENTE AL CUARTO TRIMESTRE: OCTUBRE/DICIEMBRE DEL 2021

CODIGO DEL CAPITULO

DE NOMINACION

Clasificador de Ingresos						Presupuesto			Percebido									
ipo	Concepto	Cuenta	Sub-Cta	Auxiliar	Denominacion	Entidad Organizante	Fuente de Financiamiento	Fuente Especifica	Organismo Financiado	Original	Modificaciones	Vigente	Acumulado Anterior	Total Trimestre	Acumulado a la Fecha	% Ingresado a la Fecha	Balance por Percibir	% Balance por Percibir
1	2	3	4	5	6	7	8	9	10	11	12	13 = 11 + 0 - 12	14	15	16 = 14 + 15	17 = 16 / 13	18 = 13 - 12	19 = 18 / 13
1	1				IMPUESTOS					40,081,830.00	0.00	40,081,830.00	22,638,111.11	9,468,227.91	32,106,339.02	0.80	7,975,490.98	0.20
1	1	3	1	13	Contribuciones municipales	0	30	9996	102	360,000.00	0.00	360,000.00	0.00	160,000.00	200,000.00	0.44	200,000.00	0.56
1	1	4	1	03	Impuesto sobre ventas condicionales de m	0	30	9996	102	100,000.00	10,000.00	110,000.00	73,412.00	34,523.00	107,935.00	0.98	2,065.00	0.02
1	1	4	3	02	Derecho de circulación vehículos de mo	0	30	9996	102	5,000.00	0.00	5,000.00	0.00	0.00	0.00	0.00	5,000.00	1.00
1	1	4	3	18	Anuncios, muestras y carteles	0	30	9996	102	1,200,000.00	0.00	1,200,000.00	307,700.00	284,980.00	592,680.00	0.49	607,320.00	0.51
1	1	4	3	20	Hoteles, moteles y apart - hoteles y est	0	30	9996	102	50,000.00	0.00	50,000.00	21,000.00	12,000.00	33,000.00	0.66	17,000.00	0.34
1	1	4	3	23	Mercado móvil (chimi, hot dog y otros)	0	30	9996	102	20,000.00	0.00	20,000.00	0.00	0.00	0.00	0.00	20,000.00	1.00
1	1	4	3	24	Autorización para poda y corte de árbo	0	30	9996	102	50,000.00	0.00	50,000.00	2,000.00	0.00	2,000.00	0.04	48,000.00	0.96
1	1	4	3	25	Registro y organización sindicato de ch	0	30	9996	102	50,000.00	0.00	50,000.00	0.00	0.00	0.00	0.00	50,000.00	1.00
1	1	4	3	26	Funcionamiento car wash	0	30	9996	102	50,000.00	0.00	50,000.00	0.00	0.00	0.00	0.00	50,000.00	1.00
1	1	4	3	29	Impuesto sobre registro de documentos	0	30	9996	102	700,000.00	300,000.00	1,000,000.00	752,757.60	230,061.80	982,819.40	0.98	17,180.60	0.02
1	1	4	3	31	Impuesto sobre billares	0	30	9996	102	10,000.00	0.00	10,000.00	0.00	1,000.00	1,000.00	0.10	9,000.00	0.90
1	1	4	3	32	Espectáculos públicos con o sin boleta	0	30	9996	102	1,000,000.00	-10,000.00	990,000.00	3,850.00	12,200.00	16,050.00	0.02	973,950.00	0.98
1	1	4	3	33	Licencias de construcción	0	30	9996	102	5,000,000.00	0.00	5,000,000.00	2,319,904.00	438,900.00	2,758,804.00	0.55	2,241,196.00	0.45
1	1	4	3	34	Permiso construcción pozos filtrantes	0	30	9996	102	100,000.00	150,000.00	250,000.00	169,000.00	32,500.00	201,500.00	0.81	48,500.00	0.19
1	1	4	3	35	Permiso para romper pavimento de la vía	0	30	9996	102	50,000.00	300,000.00	350,000.00	223,900.00	0.00	223,900.00	0.64	126,100.00	0.36
1	1	4	3	36	Instalación envasadora de gas y estacio	0	30	9996	102	100,000.00	150,000.00	250,000.00	200,000.00	0.00	200,000.00	0.80	50,000.00	0.20
1	1	4	3	37	Ocupación vías públicas para comercio	0	30	9996	102	5,000.00	0.00	5,000.00	1,000.00	0.00	1,000.00	0.20	4,000.00	0.80
1	1	4	3	38	Permiso a ocupar v?a p?blica con materia	0	30	9996	102	50,000.00	0.00	50,000.00	0.00	0.00	0.00	0.00	50,000.00	1.00
1	1	4	3	39	Permiso pl usufructo vía pública carga	0	30	9996	102	20,000.00	0.00	20,000.00	0.00	0.00	0.00	0.00	20,000.00	1.00
1	1	4	3	42	Construcción: nichos, fosas y panteones	0	30	9996	102	50,000.00	0.00	50,000.00	12,000.00	0.00	12,000.00	0.24	38,000.00	0.76
1	1	4	3	44	Licencia para instalación telecomunicac	0	30	9996	102	50,000.00	0.00	50,000.00	0.00	0.00	0.00	0.00	50,000.00	1.00
1	1	4	3	45	Permiso para demoliciones de constructio	0	30	9996	102	50,000.00	0.00	50,000.00	2,500.00	0.00	2,500.00	0.05	47,500.00	0.95
1	1	4	3	47	Parada y terminal de autobuses	0	30	9996	102	50,000.00	0.00	50,000.00	0.00	700.00	700.00	0.01	49,300.00	0.99
1	1	6	1	01	Compensación por daños al medio ambien	0	30	9996	102	100,000.00	150,000.00	250,000.00	240,800.00	0.00	240,800.00	0.96	9,400.00	0.04
1	1	9	1	03	Compensación sobre el pago de facturaci	0	30	9996	102	30,736,830.00	-1,050,000.00	29,686,830.00	18,308,487.51	8,237,363.36	26,545,850.87	0.89	3,140,979.13	0.11

MINISTERIO DE HACIENDA
DIRECCION GENERAL DE PRESUPUESTO
EJECUCION TRIMESTRAL DE LOS INGRESOS Y FUENTES DE FINANCIAMIENTO
CORRESPONDIENTE AL CUARTO TRIMESTRE: OCTUBRE/DICIEMBRE DEL 2021

CODIGO DEL CAPITULO

DENOMINACION

Clasificador de Ingresos					Presupuesto					Percibido								
ipo	Concepto	Cuenta	Sub-Cta	Auxiliar	Denominacion	Entidad Organte	Fuente de Financ	Fuente Especifica	Organismo Financiado	Original	Modificaciones	Vigente	Acumulado Anterior	Total Trimestre	Acumulado a la Fecha	% Ingresado a la Fecha	Balance por Percibir	% Balance por Percibir
1	2	3	4	5	6	7	8	9	10	11	12	13 = 11 + 0 - 12	14	15	16 = 14 + 15	17 = 16 / 13	18 = 13 - 12	19 = 18 / 13
1	1	9	1	04	Otros arbitrios diversos	0	30	9996	102	100,000.00	0.00	100,000.00	0.00	23,999.75	23,999.75	0.24	76,000.25	0.76
1	1	9	1	05	Uso de aparatos reproductores de música	0	30	9996	102	25,000.00	0.00	25,000.00	0.00	0.00	0.00	0.00	25,000.00	1.00
1	4				TRANSFERENCIAS					157,233,170.00	0.00	157,233,170.00	117,924,877.55	39,308,292.45	157,233,170.00	1.00	0.00	0.00
1	4	1	5	03	Transf. Corriente - Ordinaria según Ley	202	20	1955	100	94,339,902.00	0.00	94,339,902.00	70,754,926.52	23,584,975.48	94,339,902.00	1.00	0.00	0.00
1	4	2	5	03	Transf. de Capital - Ordinaria según Ley	202	20	1955	100	62,893,268.00	0.00	62,893,268.00	47,169,951.03	15,723,316.97	62,893,268.00	1.00	0.00	0.00
1	5				INGRESOS POR CONTRAPRESTACION					14,085,000.00	0.00	14,085,000.00	8,938,818.20	2,482,284.00	11,421,102.20	0.81	2,663,897.80	0.19
1	5	1	2	20	Uso de Rampas	0	30	9995	102	50,000.00	0.00	50,000.00	0.00	0.00	0.00	0.00	50,000.00	1.00
1	5	1	3	11	Servicios funerarios	0	30	9995	102	1,300,000.00	282,539.00	1,582,539.00	1,110,974.00	431,565.00	1,542,539.00	0.97	40,000.00	0.03
1	5	1	3	14	Inhumación y exhumación	0	30	9995	102	50,000.00	12,500.00	62,500.00	43,050.00	9,750.00	52,800.00	0.84	9,700.00	0.16
1	5	1	3	15	Expedición certificaciones	0	30	9995	102	100,000.00	12,600.00	112,600.00	86,400.00	21,800.00	108,200.00	0.96	4,400.00	0.04
1	5	1	3	18	Certificaciones vida y costumbre	0	30	9995	102	25,000.00	0.00	25,000.00	1,700.00	3,400.00	5,100.00	0.20	19,900.00	0.80
1	5	1	3	20	Recolección desechos sólidos	0	30	9995	102	12,000,000.00	-507,639.00	11,492,361.00	7,131,832.00	1,948,644.00	9,080,476.00	0.79	2,411,885.00	0.21
1	5	1	3	99	Otras tasas	0	30	9995	102	50,000.00	200,000.00	250,000.00	232,045.20	0.00	232,045.20	0.93	17,954.80	0.07
1	5	1	4	39	Casetas Fijas y móviles	0	30	9998	102	50,000.00	0.00	50,000.00	7,000.00	0.00	7,000.00	0.14	43,000.00	0.88
1	5	1	5	04	Locales y casetas a buhoneros	0	30	9998	102	10,000.00	0.00	10,000.00	0.00	0.00	0.00	0.00	10,000.00	1.00
1	5	1	5	08	Mercados y hospedajes	0	30	9998	102	450,000.00	0.00	450,000.00	325,817.00	67,125.00	392,942.00	0.87	57,058.00	0.13
1	6				OTROS INGRESOS					100,000.00	0.00	100,000.00	31,500.00	9,500.00	41,000.00	0.41	59,000.00	0.59
1	6	1	3	07	Arrendamiento de terrenos en cementerios	0	30	9998	102	25,000.00	0.00	25,000.00	11,000.00	0.00	11,000.00	0.44	14,000.00	0.56
1	6	3	1	08	Multas diversas	0	30	9998	102	25,000.00	0.00	25,000.00	20,500.00	4,500.00	25,000.00	1.00	0.00	0.00
1	6	3	1	13	Multa por tirada de escombros y desechos	0	30	9998	102	50,000.00	0.00	50,000.00	0.00	5,000.00	5,000.00	0.10	45,000.00	0.90
3	1				INCREMENTO DE PASIVOS					40,081,830.00	0.00	40,081,830.00	22,638,111.11	9,468,227.91	32,106,339.02	0.80	7,975,490.98	0.20
3	1	1	1	01	Disminución de disponibilidades interna	0	50	2006	001	0.00	6,164,358.04	6,164,358.04	0.00	0.00	0.00	0.00	6,164,358.04	1.00
3	2				INCREMENTO DE FONDOS DE TERCEROS					2,000,000.00	0.00	2,000,000.00	0.00	0.00	0.00	0.00	2,000,000.00	1.00
3	2	1	3	01	Incremento de préstamos de corto plazo	0	50	2006	001	2,000,000.00	0.00	2,000,000.00	0.00	0.00	0.00	0.00	2,000,000.00	1.00
TOTAL RDS										213,500,000.00	6,164,358.04	219,664,358.04	149,533,306.86	51,268,304.36	200,801,611.22	0.91	18,862,746.82	0.09

MINISTERIO DE HACIENDA
DIRECCION GENERAL DE PRESUPUESTO
EJECUCION TRIMESTRAL DE LOS INGRESOS Y FUENTES DE FINANCIAMIENTO
CORRESPONDIENTE AL CUARTO TRIMESTRE: OCTUBRE/DICIEMBRE DEL 2021

CODIGO DEL CAPITULO

DENOMINACION

Clasificador de Ingresos					Presupuesto					Percibido								
Item	Concepto	Cuenta	Sub-Cta	Auxiliar	Denominacion	Entidad Otorgante	Fuente de Financ	Fuente Especifica	Organismo Financiado	Original	Modificaciones	Vigente	Acumulado Anterior	Total Trimestre	Acumulado a la Fecha	% Ingresado a la Fecha	Balance por Percibir	% Balance por Percibir
1	2	3	4	5	6	7	8	9	10	11	12	13 = 11 + 0 + 12	14	15	16 = 14 + 15	17 = 16 / 13	18 = 13 - 12	19 = 18 / 13


 Preparado por


 Revisado por


 Aprobado por

Contraloría General de la República, 2- Cámara de Cuentas, 3- Comisión de Fiscalización y Control, 4- Ayuntamiento Municipal, 5- Dirección General de Presupuesto (DIGEPRES), 6- Dirección General de Contabilidad Gubernamental (DIGECOG)

MINISTERIO DE HACIENDA
DIRECCION GENERAL DE PRESUPUESTO
EJECUCION TRIMESTRAL DE LOS GASTOS Y APLICACIONES FINANCIERAS POR DESTINO DE FONDOS Y ESTRUCTURA PROGRAMATICA
CORRESPONDIENTE AL CUARTO TRIMESTRE: OCTUBRE/DICIEMBRE DE 2021

CODIGO DEL CAPITULO

7005

DENOMINACION

AYUNTAMIENTO MUNICIPAL DE HAINA

Destino de Fondos	Estructura Programatica				Clasificador del Gasto							Función	Presupuesto			Devengado				Balance Disponible	% Balance Disponible			
	Partidas No Asign. Prog.	Prog.	Proy.	Actu. Obra	Codigo SNIP	Tipo	Obj.	Cta.	Subcta.	Aux.	Denominación del Gasto		Original	Modificaciones	Vigente	Acumulado Anterior	Trimestre	A la Fecha	% Devengado a la Fecha					
																						12	13	14
P	01	00	0001								NORMAS, POLÍTICAS Y ADMINISTRACIÓN MUNIC				48,438,160.00	2,550,000.00	50,988,160.00	31,725,322.60	14,062,823.09	45,788,145.69	89.8%	5,200,014.31	10.2%	
P	01	00	0001								NORMAS Y SEGUIMIENTOS	111			24,715,330.00	-439,000.00	24,276,330.00	15,187,927.21	8,099,013.75	23,286,940.96	95.9%	989,389.04	4.1%	
P	01	00	0001		2	1	1	1	01		Sueldos fijos	1101	20	1955	0000	15,334,440.00	200,000.00	15,534,440.00	10,682,145.41	4,459,655.22	15,141,800.63	97.47%	392,639.37	2.53%
P	01	00	0001		2	1	1	4	01		Sueldo anual no.13	1101	20	1955	0000	1,271,870.00	600,000.00	1,871,870.00	0.00	1,855,347.93	1,855,347.93	99.12%	16,522.07	0.88%
P	01	00	0001		2	1	2	2	04		Prima de transporte	1101	20	1955	0000	2,350,000.00	350,000.00	2,700,000.00	1,938,824.30	617,605.40	2,556,429.70	94.68%	143,570.30	5.32%
P	01	00	0001		2	1	3	1	01		Dietas en el pa7s	1101	30	9996	0000	450,000.00	0.00	450,000.00	138,000.00	307,500.00	445,500.00	99.00%	4,500.00	1.00%
P	01	00	0001		2	1	3	2	01		Gastos de representaci7n en el pais	1101	20	1955	0000	3,403,000.00	-39,000.00	3,364,000.00	2,428,957.50	858,905.20	3,287,862.70	97.74%	76,137.30	2.26%
P	01	00	0001		2	1	5	1	01		Contribuciones al seguro de salud	1101	20	1955	0000	691,120.00	-600,000.00	91,120.00	0.00	0.00	0.00	0.00%	91,120.00	100.00%
P	01	00	0001		2	1	5	2	01		Contribuciones al seguro de pensiones	1101	20	1955	0000	944,900.00	-800,000.00	144,900.00	0.00	0.00	0.00	0.00%	144,900.00	100.00%
P	01	00	0001		2	1	5	3	01		Contribuciones al seguro de riesgo laboral	1101	20	1955	0000	270,000.00	-150,000.00	120,000.00	0.00	0.00	0.00	0.00%	120,000.00	100.00%
P	01	00	0002								CONTROL Y FISCALIZACION DE LA GESTION MU	111			1,657,100.00	100,000.00	1,757,100.00	904,088.33	208,700.00	1,112,788.33	63.3%	644,311.67	36.7%	
P	01	00	0002		2	1	1	1	01		Sueldos fijos	1101	20	1955	0000	1,020,000.00	0.00	1,020,000.00	532,088.33	120,700.00	652,788.33	64.00%	367,211.67	36.00%
P	01	00	0002		2	1	1	4	01		Sueldo anual no.13	1101	20	1955	0000	85,000.00	0.00	85,000.00	0.00	0.00	0.00%	85,000.00	100.00%	
P	01	00	0002		2	1	2	2	04		Prima de transporte	1101	30	9996	0000	192,000.00	0.00	192,000.00	144,000.00	32,000.00	176,000.00	91.67%	16,000.00	8.33%
P	01	00	0002		2	1	3	1	01		Dietas en el pa7s	1101	30	9996	0000	192,000.00	16,000.00	208,000.00	156,000.00	32,000.00	188,000.00	90.38%	20,000.00	9.62%
P	01	00	0002		2	1	3	2	01		Gastos de representaci7n en el pais	1101	30	9996	0000	24,000.00	84,000.00	108,000.00	72,000.00	24,000.00	96,000.00	88.89%	12,000.00	11.11%
P	01	00	0002		2	1	5	1	01		Contribuciones al seguro de salud	1101	20	1955	0000	52,300.00	0.00	52,300.00	0.00	0.00	0.00	0.00%	52,300.00	100.00%
P	01	00	0002		2	1	5	2	01		Contribuciones al seguro de pensiones	1101	20	1955	0000	71,400.00	0.00	71,400.00	0.00	0.00	0.00	0.00%	71,400.00	100.00%
P	01	00	0002		2	1	5	3	01		Contribuciones al seguro de riesgo laboral	1101	20	1955	0000	20,400.00	0.00	20,400.00	0.00	0.00	0.00	0.00%	20,400.00	100.00%
P	01	00	0003								ADMINISTRACION MUNICIPAL	111			14,870,144.00	1,400,000.00	16,270,144.00	10,858,955.74	4,247,837.24	15,106,792.98	92.8%	1,163,351.02	7.2%	
P	01	00	0003		2	1	1	1	01		Sueldos fijos	1101	20	1955	0000	6,776,400.00	2,400,000.00	9,176,400.00	6,481,709.59	2,479,633.45	8,961,343.04	97.66%	215,056.95	2.34%
P	01	00	0003		2	1	1	3	01		Sueldos al personal fijo en tr7mite de pensiones	1101	20	1955	0000	2,403,600.00	-285,000.00	2,118,600.00	1,651,737.80	412,600.00	2,064,337.80	97.44%	54,262.20	2.56%
P	01	00	0003		2	1	1	4	01		Sueldo anual no.13	1101	20	1955	0000	765,000.00	35,000.00	800,000.00	16,185.63	782,353.79	798,539.42	99.82%	1,460.58	0.18%
P	01	00	0003		2	1	2	2	03		Pago de horas extraordinarias	1101	30	9995	0000	540,600.00	-251,800.00	288,800.00	0.00	0.00	0.00	0.00%	288,800.00	100.00%
P	01	00	0003		2	1	2	2	04		Prima de transporte	1101	30	9995	0000	600,000.00	151,800.00	751,800.00	561,800.00	120,000.00	681,800.00	90.69%	70,000.00	9.31%
P	01	00	0003		2	1	2	2	06		Compensaci7n por resultados	1101	30	9995	0000	590,000.00	0.00	590,000.00	587,744.72	0.00	587,744.72	99.62%	2,255.28	0.38%
P	01	00	0003		2	1	3	2	01		Gastos de representaci7n en el pais	1101	20	1955	0000	1,150,000.00	100,000.00	1,250,000.00	857,800.00	288,250.00	1,146,050.00	91.68%	103,950.00	8.32%
P	01	00	0003		2	1	5	1	01		Contribuciones al seguro de salud	1101	30	9996	0000	318,416.00	-228,000.00	88,416.00	0.00	0.00	0.00	0.00%	88,416.00	100.00%
P	01	00	0003		2	1	5	2	01		Contribuciones al seguro de pensiones	1101	20	1955	0000	642,600.00	-500,000.00	142,600.00	0.00	0.00	0.00	0.00%	142,600.00	100.00%
P	01	00	0003		2	1	5	3	01		Contribuciones al seguro de riesgo laboral	1101	20	1955	0000	135,528.00	-50,000.00	85,528.00	0.00	0.00	0.00	0.00%	85,528.00	100.00%

MINISTERIO DE HACIENDA
DIRECCION GENERAL DE PRESUPUESTO
EJECUCION TRIMESTRAL DE LOS GASTOS Y APLICACIONES FINANCIERAS POR DESTINO DE FONDOS Y ESTRUCTURA PROGRAMATICA
CORRESPONDIENTE AL CUARTO TRIMESTRE: OCTUBRE/DICIEMBRE DE 2021

CODIGO DEL CAPITULO 7005

DENOMINACION AYUNTAMIENTO MUNICIPAL DE HAINA

Destino de Fondos	Estructura Programática					Clasificador del Gasto											Presupuesto			Devengado				Balanza Disponible	% Balance Disponible	
	Partidas No Asign. Prog	Prog	Proy.	Act/Obra	Codigo SNIP	Tipo	Obj	Cta	Subcta	Aux.	Denominación del Gasto	Función	Fuente de Financiamiento	Fuente Específica	Organismo Financiador	Original	Modificaciones	Vigente	Acumulado Anterior	Trimestre	A la Fecha	% Devengado a la Fecha	24 = 19 - 22			25 = 24 / 19
P	01	00	0003			2	2	3	1	01	Viáticos dentro del país	1101	30	9995	0000	750,000.00	0.00	750,000.00	495,000.00	165,000.00	660,000.00	88.00%	90,000.00	12.00%		
P	01	00	0003			2	2	3	2	01	Viáticos fuera del país	1101	30	9995	0000	100,000.00	100,000.00	200,000.00	186,978.00	0.00	186,978.00	93.49%	13,022.00	6.51%		
P	01	00	0003			2	2	8	7	06	Otros servicios técnicos profesionales	1101	30	9996	0000	100,000.00	-72,000.00	28,000.00	20,000.00	0.00	20,000.00	71.43%	8,000.00	28.57%		
P	01	00	0004								SERVICIOS ADMINISTRATIVOS Y FINANCIEROS	111				5,765,535.00	1,689,000.00	7,444,535.00	4,341,271.32	1,411,067.95	5,762,339.27	77.3%	1,692,195.73	22.7%		
P	01	00	0004			2	1	1	1	01	Sueldos fijos	1102	20	1955	0000	3,246,000.00	1,500,000.00	4,746,000.00	3,296,795.37	746,405.68	4,043,201.05	85.19%	702,798.95	14.81%		
P	01	00	0004			2	1	1	4	01	Sueldo anual no.13	1102	20	1955	0000	255,500.00	0.00	255,500.00	0.00	0.00	0.00	0.00%	150,000.00	100.00%		
P	01	00	0004			2	1	2	2	03	Pago de horas extraordinarias	1102	30	9995	0000	300,000.00	-150,000.00	150,000.00	0.00	0.00	0.00	0.00%	150,000.00	100.00%		
P	01	00	0004			2	1	2	2	04	Prima de transporte	1102	30	9995	0000	350,000.00	150,000.00	500,000.00	296,000.00	130,500.00	426,500.00	85.30%	73,500.00	14.70%		
P	01	00	0004			2	1	2	2	06	Compensación por resultados	1102	30	9996	0000	521,095.00	200,000.00	721,095.00	316,581.50	388,261.50	704,843.00	97.75%	16,252.00	2.25%		
P	01	00	0004			2	1	3	1	01	Dietas en el país	1102	30	9998	0000	50,000.00	-40,000.00	10,000.00	0.00	0.00	0.00	0.00%	10,000.00	100.00%		
P	01	00	0004			2	1	3	2	01	Gastos de representación en el país	1102	30	9998	0000	100,000.00	40,000.00	140,000.00	80,000.00	30,000.00	110,000.00	78.57%	30,000.00	21.43%		
P	01	00	0004			2	1	5	1	01	Contribuciones al seguro de salud	1102	20	1955	0000	157,000.00	0.00	157,000.00	0.00	0.00	0.00	0.00%	157,000.00	100.00%		
P	01	00	0004			2	1	5	2	01	Contribuciones al seguro de pensiones	1102	20	1955	0000	114,620.00	-100,000.00	14,620.00	0.00	0.00	0.00	0.00%	114,620.00	100.00%		
P	01	00	0004			2	1	5	3	01	Contribuciones al seguro de riesgo laboral	1102	20	1955	0000	61,320.00	0.00	61,320.00	0.00	0.00	0.00	0.00%	61,320.00	100.00%		
P	01	00	0004			2	2	3	1	01	Viáticos dentro del país	1102	20	1955	0000	366,000.00	89,000.00	455,000.00	303,750.00	101,250.00	405,000.00	89.01%	50,000.00	10.99%		
P	01	00	0004			2	2	8	2	01	Comisiones y gastos bancarios	1102	20	1955	0000	134,000.00	0.00	134,000.00	48,144.45	14,650.77	62,795.22	46.86%	71,204.78	53.14%		
P	01	00	0006								FORMULACION DE PLANES, PROYECTOS Y PROGR	111				1,440,051.00	-200,000.00	1,240,051.00	433,080.00	96,204.15	529,284.15	42.7%	710,766.85	57.3%		
P	01	00	0006			2	1	1	2	08	Personal de carácter temporal	1102	20	1955	0000	1,176,000.00	-200,000.00	976,000.00	433,080.00	0.00	433,080.00	44.37%	542,920.00	55.63%		
P	01	00	0006			2	1	1	4	01	Sueldo anual no.13	1102	20	1955	0000	98,000.00	0.00	98,000.00	0.00	96,204.15	96,204.15	98.17%	1,795.85	1.83%		
P	01	00	0006			2	1	5	1	01	Contribuciones al seguro de salud	1102	20	1955	0000	60,211.00	0.00	60,211.00	0.00	0.00	0.00	0.00%	60,211.00	100.00%		
P	01	00	0006			2	1	5	2	01	Contribuciones al seguro de pensiones	1102	20	1955	0000	82,320.00	0.00	82,320.00	0.00	0.00	0.00	0.00%	82,320.00	100.00%		
P	01	00	0006			2	1	5	3	01	Contribuciones al seguro de riesgo laboral	1102	20	1955	0000	23,520.00	0.00	23,520.00	0.00	0.00	0.00	0.00%	23,520.00	100.00%		
P	96										DEUDA PUBLICA Y OTRAS OPERACIONES FINANCIERAS					1,033,000.00	1,541,089.51	2,574,089.51	2,050,343.03	-597,946.84	1,452,396.19	56.4%	1,121,693.32	43.6%		
P	96	00	0001								AMORTIZACIONES DE PRESTAMOS Y CUENTAS P	442				1,033,000.00	1,541,089.51	2,574,089.51	2,050,343.03	-597,946.84	1,452,396.19	56.4%	1,121,693.32	43.6%		
P	96	00	0001			4	2	1	3	01	Disminución de préstamos de corto plazo internos	0000	50	2006	0000	1,000,000.00	0.00	1,000,000.00	802,691.21	-602,691.21	0.00	0.00%	33,000.00	100.00%		
P	96	00	0001			4	2	1	9	01	Disminución de otros pasivos de corto plazo internos	0000	20	1955	0000	33,000.00	0.00	33,000.00	0.00	0.00	0.00	0.00%	33,000.00	100.00%		
P	96	00	0001			4	2	1	9	01	Disminución de otros pasivos de corto plazo internos	0000	50	2006	0000	0.00	1,541,089.51	1,541,089.51	1,447,651.82	4,744.37	1,452,396.19	94.24%	88,693.32	5.76%		
P	98										ADM. DE CONTRIBUCIONES ESPECIALES (TRANS					3,903,840.00	-2,550,000.00	1,353,840.00	794,884.30	511,330.00	1,306,214.30	96.5%	47,625.70	3.5%		
P	98	00	0000								TRANSFERENCIAS INSTITUCIONES PUBLICAS Y					3,903,840.00	-2,550,000.00	1,353,840.00	794,884.30	511,330.00	1,306,214.30	96.5%	47,625.70	3.5%		
P	98	00	0000			2	4	1	1	01	Pensiones	4501	20	1955	0000	1,212,000.00	0.00	1,212,000.00	792,884.30	400,990.00	1,193,874.30	98.50%	18,125.70	1.50%		


MINISTERIO DE HACIENDA
DIRECCION GENERAL DE PRESUPUESTO
EJECUCION TRIMESTRAL DE LOS GASTOS Y APLICACIONES FINANCIERAS POR DESTINO DE FONDOS Y ESTRUCTURA PROGRAMATICA
CORRESPONDIENTE AL CUARTO TRIMESTRE: OCTUBRE/DICIEMBRE DE 2021

CODIGO DEL CAPITULO 7005

DENOMINACION AYUNTAMIENTO MUNICIPAL DE HAINA

Destino de Fondos	Estructura Programatica						Clasificador del Gasto					Función	Fuente de Financiamiento	Fuente Especifica	Organismo Financiado	Presupuesto			Devengado				Balance Disponible	% Balance Disponible		
	Partidas No Asign. Prog.	Prog.	Proy.	Act/Obra	Codigo S/NIP	Tipo	Obj.	Cta.	Subcta.	Aux.	Denominación del Gasto					Original	Modificaciones	Vigente	Acumulado Anterior	Trimestre	A la Fecha	% Devengado a la Fecha			24 = 19 - 22	25 = 24 / 19
1	2	3	4	5	6	7	8	9	10	11	12	13	14	15	16	17	18	19 = 17 + 0 - 18	20	21	22 = 20 + 21	23 = 22 / 19	24 = 19 - 22	25 = 24 / 19		
P	98		00	0000		2	4	1	1	02	Jubilaciones	4501	20	1955	0000	2,691,840.00	-2,550,000.00	141,840.00	2,000.00	110,340.00	112,340.00	79.20%	29,500.00	20.80%		
TOTAL CUENTA GASTOS DE PERSONAL																	53,375,000.00	1,541,089.51	54,816,089.51	34,670,549.93	13,976,206.25	48,546,756.18	88.4%	6,369,333.33	11.6%	


Preparado por



MINISTERIO DE HACIENDA
DIRECCION GENERAL DE PRESUPUESTO
EJECUCION TRIMESTRAL DE LOS GASTOS Y APLICACIONES FINANCIERAS POR DESTINO DE FONDOS Y ESTRUCTURA PROGRAMATICA
CORRESPONDIENTE AL CUARTO TRIMESTRE: OCTUBRE/DICIEMBRE DE 2021

CODIGO DEL CAPITULO 7005

DENOMINACION AYUNTAMIENTO MUNICIPAL DE HAINA

Destino de Fondos	Estructura Programatica					Classificador del Gasto						Fundación	Fuente de Financiamiento	Fuente Especifica	Organismo Financiador	Presupuesto			Devengado			Balance Disponible	% Balance Disponible	
	Partidas No Asign. Prog	Prog	Proy.	Acti/Obra	Codigo SNIP	Tipo	Obj	Cta	Subcta	Aux	Denominación del Gasto					Original	Modificaciones	Vigente	Acumulado Anterior	Trimestre	A la Fecha			% Devengado a la Fecha
1	2	3	4	5	6	7	8	9	10	11	12	13	14	15	16	17	18	19	20	21	22	23	24	25
S		01									NORMAS, POLÍTICAS Y ADMINISTRACIÓN MUNIC	111				32,380,035.00	-6,440,882.88	25,939,152.12	18,417,011.96	6,413,794.67	24,830,806.63	95.7%	1,108,345.49	4.3%
S		01	00	0001							NORMAS Y SEGUIMIENTOS	111				20,512.00	-10,000.00	10,512.00	5,040.00	-2,520.00	2,520.00	24.0%	7,992.00	76.0%
S		01	00	0001		2	2	4	1	01	Pasajes	1101	30	9996	0000	20,512.00	-10,000.00	10,512.00	5,040.00	-2,520.00	2,520.00	23.97%	933,845.67	3.7%
S		01	00	0003							ADMINISTRACION MUNICIPAL	111				31,439,523.00	-6,220,882.88	25,218,640.12	18,061,563.35	6,223,231.10	24,284,794.45	96.3%	933,845.67	3.7%
S		01	00	0003		2	1	1	2	08	Personal de caracter temporal	1101	20	1955	0000	9,274,800.00	1,528,401.80	10,803,201.80	8,852,788.11	1,916,382.27	10,769,170.38	99.68%	34,031.42	0.32%
S		01	00	0003		2	1	1	4	01	Sueldo anual no.13	1101	20	1955	0000	772,900.00	360,000.00	1,132,900.00	0.00	974,909.72	974,909.72	86.05%	157,990.28	13.95%
S		01	00	0003		2	2	1	3	01	Teléfono local	1101	30	9996	0000	250,000.00	-85,000.00	165,000.00	123,571.01	39,728.96	163,299.97	98.97%	1,700.03	1.03%
S		01	00	0003		2	2	1	6	01	Energía eléctrica	1101	30	9996	0000	6,000,000.00	2,295,000.00	8,295,000.00	6,052,811.97	2,221,107.08	8,273,919.05	99.75%	21,080.95	0.25%
S		01	00	0003		2	2	1	7	01	Agua	1101	30	9996	0000	500,000.00	-490,000.00	10,000.00	930.00	5,189.00	6,119.00	61.19%	3,881.00	38.81%
S		01	00	0003		2	2	5	1	01	Alquileres y rentas de edificios y locales	1101	30	9996	0000	1,020,000.00	-445,373.36	574,626.64	462,500.00	107,500.00	570,000.00	99.19%	4,626.64	0.81%
S		01	00	0003		2	2	5	4	01	Alquileres de equipos de transporte, tracción y elevación	1101	30	9996	0000	750,000.00	-731,340.00	18,660.00	4,000.00	0.00	4,000.00	21.44%	14,660.00	78.56%
S		01	00	0003		2	2	5	4	01	Alquileres de equipos de transporte, tracción y elevación	1101	20	1955	0000	273,000.00	4,000.00	277,000.00	204,700.00	71,300.00	276,000.00	99.64%	1,000.00	0.36%
S		01	00	0003		2	2	5	5	01	Alquiler de tierras	1101	20	1955	0000	50,000.00	0.00	50,000.00	48,200.00	-4,000.00	44,200.00	88.40%	5,800.00	11.60%
S		01	00	0003		2	2	5	8	01	Otros alquileres	1101	30	9995	0000	100,000.00	-40,000.00	60,000.00	52,157.01	0.00	52,157.01	86.93%	7,842.99	13.07%
S		01	00	0003		2	2	6	2	01	Seguro de bienes muebles	1101	30	9995	0000	303,400.00	-200,000.00	103,400.00	26,414.98	-4,400.00	22,014.98	21.29%	81,385.02	78.71%
S		01	00	0003		2	2	7	1	01	Obras Menores en edificaciones	1101	20	1955	0000	724,975.00	-310,000.00	414,975.00	255,446.16	49,250.00	304,696.16	73.43%	110,278.84	26.57%
S		01	00	0003		2	2	7	1	02	Servicios especiales de mantenimiento y reparación	1101	20	1955	0000	200,000.00	-170,000.00	30,000.00	20,811.21	3,051.00	23,862.21	79.54%	6,137.79	20.46%
S		01	00	0003		2	2	7	2	01	Mantenimiento y reparación de muebles y equipos de oficina	1101	20	1955	0000	50,000.00	-50,000.00	0.00	0.00	0.00	0.00	nan%	0.00	nan%
S		01	00	0003		2	2	7	3	01	Instalaciones temporales	1101	30	9996	0000	4,000,000.00	-3,300,000.00	700,000.00	644,741.00	8,475.00	653,216.00	93.32%	46,784.00	6.68%
S		01	00	0003		2	2	8	6	01	Eventos generales	1101	20	1955	0000	2,000,000.00	-1,400,000.00	600,000.00	375,638.99	138,945.00	514,583.99	85.76%	85,416.01	14.24%
S		01	00	0003		2	2	8	6	02	Festividades	1101	20	1955	0000	1,500,000.00	-1,231,742.60	268,257.40	97,087.00	0.00	97,087.00	36.19%	171,170.40	63.81%
S		01	00	0003		2	2	8	6	03	Actuaciones deportivas	1101	20	1955	0000	125,000.00	-125,000.00	0.00	0.00	0.00	0.00	nan%	0.00	nan%
S		01	00	0003		2	2	8	6	04	Actuaciones artísticas	1101	30	9996	0000	50,000.00	-50,000.00	0.00	0.00	0.00	0.00	nan%	0.00	nan%
S		01	00	0003		2	2	8	7	01	Estudio de ingeniería, arquitectura, investigaciones y análisis	1101	30	9995	0000	145,448.00	25,000.00	170,448.00	50,649.99	115,500.00	166,149.99	97.48%	4,298.01	2.52%
S		01	00	0003		2	2	8	7	02	Servicios jurídicos	1101	30	9995	0000	1,500,000.00	-1,295,000.00	205,000.00	170,700.00	29,000.00	199,700.00	97.41%	5,300.00	2.59%
S		01	00	0003		2	2	8	7	06	Otros servicios técnicos profesionales	1101	30	9996	0000	400,000.00	-80,000.00	320,000.00	303,644.05	9,918.95	313,563.00	97.96%	6,437.00	2.01%
S		01	00	0003		2	3	1	1	01	Alimentos y bebidas para personas	1101	30	9995	0000	50,000.00	-30,000.00	20,000.00	750.00	19,219.50	19,969.50	99.85%	30.50	0.15%
S		01	00	0003		2	3	2	2	01	Acabados textiles	1101	30	9995	0000	200,000.00	-150,000.00	50,000.00	43,184.63	0.00	43,184.63	86.37%	6,815.37	13.63%
S		01	00	0003		2	3	7	1	01	Gasolina	1101	30	9996	0000	500,000.00	0.00	500,000.00	4,800.00	360,000.00	364,800.00	72.96%	135,200.00	27.04%
S		01	00	0003		2	3	7	1	02	Gasoil	1101	20	1955	0000	50,000.00	0.00	50,000.00	36,085.58	0.00	36,085.58	72.17%	13,914.42	27.83%
S		01	00	0003		2	3	7	1	06	Lubricantes	1101	30	9996	0000	50,000.00	0.00	50,000.00	36,085.58	0.00	36,085.58	72.17%	13,914.42	27.83%

MINISTERIO DE HACIENDA
DIRECCION GENERAL DE PRESUPUESTO
EJECUCION TRIMESTRAL DE LOS GASTOS Y APLICACIONES FINANCIERAS POR DESTINO DE FONDOS Y ESTRUCTURA PROGRAMATICA
CORRESPONDIENTE AL CUARTO TRIMESTRE: OCTUBRE/DICIEMBRE DE 2021

CODIGO DEL CAPITULO DENOMINACION

Destino de Fondos	Estructura Programatica					Clasificador del Gasto						Presupuesto			Devengado			Balance Disponible	% Balance Disponible					
	Partidas No Asign. Prog	Prog	Proy.	Act/Obra	Codigo SNIP	Tipo	Obj.	Cla.	Subcta	Aux	Denominación del Gasto	Función	Fuente de Financ.	Fuente Especifica	Organismo Financ.	Original	Modificaciones			Vigente	Acumulado Anterior	Trimestre	A la Fecha	% Devengado a la Fecha
																17	18			19 = 17 + 18	20	21	22 = 20 + 21	23 = 22 / 19
1	2	3	4	5	6	7	8	9	10	11	12	13	14	15	16	17	18	19 = 17 + 18	20	21	22 = 20 + 21	23 = 22 / 19	24 = 19 - 22	25 = 24 / 19
S	01	00	0003			2	3	9	1	01	Material para limpieza	1101	20	1955	0000	100,000.00	37,598.20	137,598.20	85,552.18	52,046.02	137,598.20	100.00%	0.00	0.00%
S	01	00	0003			2	3	9	2	01	Utiles de escritorio, oficina inform?tica y de ense?anza	1101	20	1955	0000	150,000.00	101,508.08	251,508.08	144,399.48	107,108.60	251,508.08	100.00%	0.00	0.00%
S	01	00	0003			2	3	9	4	01	Utiles destinados a actividades deportivas y recreativas	1101	30	9996	0000	400,000.00	-388,935.00	11,065.00	0.00	3,000.00	3,000.00	27.11%	8,065.00	72.80%
S	01	00	0003			2	4	1	1	01	Pensiones	1101	20	1955	0000	0.00	0.00	0.00	0.00	0.00	0.00	nan%	0.00	nan%
S	01	00	0004								SERVICIOS ADMINISTRATIVOS Y FINANCIEROS	111				920,000.00	-210,000.00	710,000.00	350,408.61	193,083.57	543,492.18	76.5%	166,507.82	23.5%
S	01	00	0004			2	2	1	3	01	Tel?fono local	1102	20	1955	0000	50,000.00	0.00	50,000.00	0.00	0.00	0.00	0.00%	50,000.00	100.00%
S	01	00	0004			2	2	1	7	01	Agua	1102	30	9996	0000	25,000.00	-20,000.00	5,000.00	420.00	600.00	1,020.00	20.40%	3,980.00	79.60%
S	01	00	0004			2	2	2	2	01	Impresi?n y encuademaci?n	1102	30	9996	0000	100,000.00	190,000.00	290,000.00	197,654.70	88,751.54	284,406.24	98.07%	5,593.76	1.93%
S	01	00	0004			2	2	5	2	01	Alquileres de equipos de producci?n	1102	30	9996	0000	145,000.00	0.00	145,000.00	94,400.00	35,400.00	129,800.00	89.52%	15,200.00	10.48%
S	01	00	0004			2	2	8	2	01	Comisiones y gastos bancarios	1102	30	9998	0000	150,000.00	0.00	150,000.00	50,485.51	31,805.03	82,290.54	54.86%	67,709.46	45.14%
S	01	00	0004			2	2	8	7	05	Servicios de inform?tica y sistemas computarizados	1102	30	9996	0000	50,000.00	-40,000.00	10,000.00	0.00	4,130.00	4,130.00	41.30%	5,870.00	58.70%
S	01	00	0004			2	2	8	7	05	Servicios de inform?tica y sistemas computarizados	1102	30	9996	0000	50,000.00	-40,000.00	10,000.00	1,298.00	8,437.00	9,735.00	48.68%	10,265.00	51.33%
S	01	00	0004			2	3	1	1	01	Alimentos y bebidas para personas	1102	30	9996	0000	200,000.00	-180,000.00	20,000.00	0.00	0.00	0.00	0.00%	5,000.00	100.00%
S	01	00	0004			2	3	3	1	01	Papel de escritorio	1102	30	9996	0000	50,000.00	-45,000.00	5,000.00	6,150.40	25,960.00	32,110.40	91.74%	2,889.60	8.26%
S	01	00	0004			2	3	9	2	01	Utiles de escritorio, oficina inform?tica y de ense?anza	1102	30	9996	0000	150,000.00	-115,000.00	35,000.00	15,473,684.37	8,886,774.01	24,360,458.38	94.5%	1,405,553.17	5.5%
S	12										GESTI?N Y ADMINISTRACI?N DE SERVICIOS P?B					25,300,340.00	465,671.65	25,766,011.65	15,473,684.37	8,886,774.01	24,360,458.38	94.5%	1,405,553.17	5.5%
S	12	00	0001								ADMINISTRACION DE LOS SERVICIOS PUBLICOS	228				176,500.00	0.00	176,500.00	0.00	169,836.66	169,836.66	96.2%	6,663.34	3.8%
S	12	00	0001			2	1	1	4	01	Sueldo anual no.13	1102	20	1955	0000	176,500.00	0.00	176,500.00	0.00	169,836.66	169,836.66	96.22%	6,663.34	3.78%
S	12	00	0002								ORNATO Y SANEAMIENTO DE CALLES, PLAZAS Y					11,954,007.00	-411,820.37	11,542,186.63	7,805,480.49	3,615,369.20	11,420,849.69	98.9%	121,336.94	1.1%
S	12	00	0002			2	1	1	2	06	Jornales	3201	30	9995	0000	4,934,400.00	-134,820.37	4,799,579.63	3,897,283.66	897,387.27	4,794,670.93	99.90%	4,908.70	0.10%
S	12	00	0002			2	1	1	2	08	Personal de caracter temporal	3201	20	1955	0000	5,196,000.00	600,000.00	5,796,000.00	3,579,810.68	2,205,349.38	5,785,160.06	99.81%	10,839.94	0.19%
S	12	00	0002			2	1	1	4	01	Sueldo anual no.13	3201	20	1955	0000	411,200.00	0.00	411,200.00	0.00	390,426.35	390,426.35	94.95%	20,773.65	5.05%
S	12	00	0002			2	2	8	3	01	Servicios sanitarios m?dicos y veterinarios	3201	30	9996	0000	1,062,407.00	-980,000.00	82,407.00	82,625.79	-10,000.00	72,625.79	88.13%	9,781.21	11.87%
S	12	00	0002			2	3	7	2	05	Insecticidas, fumigantes y otros	3201	30	9995	0000	150,000.00	-138,923.41	11,076.59	0.00	0.00	0.00	0.00%	11,076.59	100.00%
S	12	00	0002			2	3	9	1	01	Material para limpieza	3201	30	9995	0000	200,000.00	241,923.41	441,923.41	245,760.36	132,206.20	377,966.56	85.53%	63,956.85	14.47%
S	12	00	0004								SUPERVISION Y ADMINISTRACION DE CEMENTER	228				1,417,500.00	0.00	1,417,500.00	944,434.63	121,886.28	1,066,320.91	75.2%	351,179.09	24.8%
S	12	00	0004			3101	20	1955	0000		Sueldos fijos	3101	20	1955	0000	1,308,000.00	0.00	1,308,000.00	944,434.63	18,694.62	963,129.25	73.63%	344,870.75	26.37%
S	12	00	0004			2	1	1	1	01	Sueldos fijos	3101	20	1955	0000	109,500.00	0.00	109,500.00	0.00	103,191.66	103,191.66	94.24%	6,308.34	5.76%
S	12	00	0005			2	1	1	4	01	Sueldo anual no.13	3101	20	1955	0000	4,974,500.00	1,217,000.00	6,191,500.00	2,651,373.28	3,081,984.60	5,733,357.88	92.6%	458,142.12	7.4%
S	12	00	0005								ADMINISTRACION Y REPARACION DE UNIDADES	228				2,538,000.00	150,000.00	2,688,000.00	2,188,958.72	402,691.75	2,591,650.47	96.42%	96,349.53	3.58%
S	12	00	0005			2102	20	1955	0000		Sueldos fijos	2102	20	1955	0000	150,000.00	0.00	150,000.00	0.00	1,291,550.02	1,291,550.02	91.50%	119,949.98	8.50%
S	12	00	0005			2	1	1	4	01	Sueldo anual no.13	2102	20	1955	0000	211,500.00	1,200,000.00	1,411,500.00	0.00	1,291,550.02	1,291,550.02	91.50%	119,949.98	8.50%

MINISTERIO DE HACIENDA
DIRECCION GENERAL DE PRESUPUESTO
EJECUCION TRIMESTRAL DE LOS GASTOS Y APLICACIONES FINANCIERAS POR DESTINO DE FONDOS Y ESTRUCTURA PROGRAMATICA
CORRESPONDIENTE AL CUARTO TRIMESTRE: OCTUBRE/DICIEMBRE DE 2021

CODIGO DEL CAPITULO 7005

DENOMINACION AYUNTAMIENTO MUNICIPAL DE HAINA

Destino de Fondos	Estructura Programática					Clasificador del Gasto						Función	Fuente de Financiamiento	Fuente Específica	Organismo Financiador	Presupuesto			Devengado			Balance Disponible	% Balance Disponible	
	Partidas No Asign. Prog	Prog	Proy	Act/Obra	Código SNIP	Tipo	Obj	Cla.	Subcta	Aux	Denominación del Gasto					Original	Modificaciones	Vigente	Acumulado Anterior	Trimestre	A la Fecha			% Devengado a la Fecha
1	2	3	4	5	6	7	8	9	10	11	12	13	14	15	16	17	18	19 = 17 + 0 - 18	20	21	22 = 20 + 21	23 = 22 / 19	24 = 19 - 22	25 = 24 / 19
S		12	00	0005		2	2	7	2	06	Mantenimiento y reparacion de equipos de transporte, tractores	2102	30	9995	0000	125,000.00	338,000.00	463,000.00	392,383.37	54,410.43	446,793.80	96.50%	16,206.20	3.50%
S		12	00	0005		2	3	7	1	01	Gasolina	2102	30	9995	0000	1,000,000.00	-371,000.00	629,000.00	0.00	561,632.40	561,632.40	89.25%	67,367.60	10.71%
S		12	00	0005		2	3	7	1	02	Gasoil	2102	30	9995	0000	1,000,000.00	-75,000.00	925,000.00	0.00	771,700.00	771,700.00	83.43%	153,300.00	16.57%
S		12	00	0005		2	3	7	1	06	Lubricantes	2102	30	9995	0000	100,000.00	-25,000.00	75,000.00	70,031.19	0.00	70,031.19	93.37%	4,968.81	6.63%
S		12	00	0006							SEGURIDAD Y VIGILANCIA CIUDADANA	228				5,791,200.00	-339,508.08	5,451,691.92	3,536,748.54	1,873,490.37	5,410,238.91	99.2%	41,453.01	0.8%
S		12	00	0006		2	1	1	2	08	Personal de caracter temporal	1401	20	1955	0000	5,068,800.00	-101,508.08	4,967,291.92	3,503,118.54	1,451,525.42	4,954,643.96	99.75%	12,647.96	0.25%
S		12	00	0006		2	1	1	4	01	Sueldo anual no.13	1401	20	1955	0000	422,400.00	0.00	422,400.00	0.00	0.00	421,964.95	99.90%	435.05	0.10%
S		12	00	0006		2	3	1	1	01	Alimentos y bebidas para personas	1401	30	9995	0000	100,000.00	-80,000.00	20,000.00	0.00	0.00	0.00	0.00%	20,000.00	100.00%
S		12	00	0006		2	3	2	3	01	Prendas de vestir	1401	30	9995	0000	150,000.00	-113,000.00	37,000.00	33,630.00	0.00	33,630.00	90.89%	3,370.00	9.11%
S		12	00	0006		2	3	2	4	01	Calzados	1401	30	9995	0000	50,000.00	-45,000.00	5,000.00	0.00	0.00	0.00	0.00%	5,000.00	100.00%
S		12	00	0007							SUPERVISION Y ADMINISTRACION DE MERCADOS	228				388,633.00	0.00	388,633.00	151,757.67	-2,300.00	149,457.67	38.6%	239,175.33	61.5%
S		12	00	0007		2	1	1	1	01	Sueldos fijos	3202	20	1955	0000	358,800.00	0.00	358,800.00	151,757.67	-6,800.00	144,957.67	40.40%	213,842.33	59.60%
S		12	00	0007		2	1	1	4	01	Sueldo anual no.13	3202	20	1955	0000	29,833.00	0.00	29,833.00	0.00	4,500.00	4,500.00	15.08%	25,333.00	84.92%
S		12	00	0009							PREVENCION Y EXTINCION DE INCENDIOS	228				598,000.00	0.00	598,000.00	383,889.76	26,506.90	410,396.66	68.6%	187,603.34	31.4%
S		12	00	0009		2	1	1	2	08	Personal de caracter temporal	1402	20	1955	0000	552,000.00	0.00	552,000.00	0.00	0.00	0.00	0.00%	46,000.00	100.00%
S		12	00	0009		2	1	1	4	01	Sueldo anual no.13	1402	20	1955	0000	46,000.00	0.00	46,000.00	0.00	0.00	0.00	0.00%	46,000.00	100.00%
S		14									GESTIÓN Y ADMINISTRACIÓN DE SOCIALES					4,240,000.00	3,500,468.73	7,740,468.73	4,545,308.68	2,741,425.10	7,286,733.78	94.1%	453,734.95	5.9%
S		14	00	0001							ASISTENCIA SOCIAL	224				4,240,000.00	3,500,468.73	7,740,468.73	4,545,308.68	2,741,425.10	7,286,733.78	94.1%	453,734.95	5.9%
S		14	00	0001		2	2	8	4	01	Servicios funerarios y gastos conexos	4510	30	9995	0000	800,000.00	497,820.37	1,297,820.37	1,010,220.37	286,900.00	1,297,120.37	99.95%	700.00	0.05%
S		14	00	0001		2	3	4	1	01	Productos medicinales	4510	20	1955	0000	1,300,000.00	-500,000.00	800,000.00	446,774.95	261,066.57	707,841.52	88.48%	92,158.48	11.52%
S		14	00	0001		2	4	1	2	01	Ayudas y donaciones programadas a hogares y personas	4510	20	1955	0000	0.00	500,000.00	500,000.00	0.00	486,000.38	486,000.38	97.20%	13,999.62	2.80%
S		14	00	0001		2	4	1	2	01	Ayudas y donaciones programadas a hogares y personas	4510	30	9996	0000	1,140,000.00	1,883,340.00	3,023,340.00	1,127,340.00	1,623,213.15	2,750,553.15	90.98%	272,788.85	9.02%
S		14	00	0001		2	4	1	2	02	Ayudas y donaciones ocasionales a hogares y personas	4510	30	9996	0000	1,000,000.00	1,119,308.36	2,119,308.36	1,980,973.36	84,245.00	2,045,218.36	96.50%	74,090.00	3.50%
S		16									PROMOCION Y PARTICIPACION COMUNITARIA					573,625.00	0.00	573,625.00	133,215.90	42,434.00	175,649.90	30.6%	397,975.10	69.4%
S		16	00	0001							FOMENTO, COORDINACION Y REGISTRO DE LAS					573,625.00	0.00	573,625.00	133,215.90	42,434.00	175,649.90	30.6%	397,975.10	69.4%
S		16	00	0001		2	1	1	1	01	Sueldos fijos	4102	20	1955	0000	529,500.00	0.00	529,500.00	133,215.90	0.00	133,215.90	25.16%	396,284.10	74.84%
S		16	00	0001		2	1	1	4	01	Sueldo anual no.13	4102	20	1955	0000	44,125.00	0.00	44,125.00	0.00	42,434.00	42,434.00	96.17%	1,691.00	3.83%
S		96									DEUDA PUBLICA Y OTRAS OPERACIONES FINANCIERAS					2,335,000.00	-257,000.00	2,078,000.00	1,721,010.51	-65,000.00	1,656,010.51	79.7%	421,989.49	20.3%
S		96	00	0001							AMORTIZACIONES DE PRESTAMOS Y CUENTAS PAGA	442				2,200,000.00	-257,000.00	1,943,000.00	1,721,010.51	-65,000.00	1,656,010.51	85.2%	286,989.49	14.8%
S		96	00	0001		4	2	1	1	01	Disminución de cuentas por pagar de corto plazo internas	0000	50	2006	0000	1,000,000.00	0.00	1,000,000.00	843,473.09	0.00	843,473.09	84.35%	156,526.91	15.65%


MINISTERIO DE HACIENDA
DIRECCION GENERAL DE PRESUPUESTO
EJECUCION TRIMESTRAL DE LOS GASTOS Y APLICACIONES FINANCIERAS POR DESTINO DE FONDOS Y ESTRUCTURA PROGRAMATICA
CORRESPONDIENTE AL CUARTO TRIMESTRE: OCTUBRE/DICIEMBRE DE 2021


CODIGO DEL CAPITULO 7005

DENOMINACION AYUNTAMIENTO MUNICIPAL DE HAINA

Destino de Fondos	Estructura Programática					Clasificador del Gasto						Función	Fuente de Financiamiento	Fuente Específica	Organismo Financiado	Presupuesto			Devengado				Balance Disponible	% Balance Disponible
	Partida No Asign. Prog.	Prog.	Proy.	Act. Obra	Código SRIIP	Tipo	Obj.	Clas.	Subcl.	Aux.	Denominación del Gasto					Original	Modificaciones	Vigente	Acumulado Anterior	Trimestre	A la Fecha	% Devengado a la Fecha		
1	2	3	4	5	6	7	8	9	10	11	12	13	14	15	16	17	18	19 = 17 + 0 - 18	20	21	22 = 20 + 21	23 = 22 / 19	24 = 19 - 22	25 = 24 / 19
S	96	00	0001			4	2	1	3	01	Disminución de préstamos de corto plazo internos	0000	30	9996	0000	1,000,000.00	-257,000.00	743,000.00	742,537.42	0.00	742,537.42	99.94%	462.58	0.06%
S	96	00	0001			4	2	1	9	01	Disminución de otros pasivos de corto plazo internos	0000	30	9998	0000	200,000.00	0.00	200,000.00	135,000.00	-65,000.00	70,000.00	35.00%	130,000.00	65.00%
S	96	00	0002								PAGO INTERESES	442				135,000.00	0.00	135,000.00	0.00	0.00	0.00	0.00%	135,000.00	100.00%
S	96	00	0002			2	9	1	1	01	Intereses de la deuda pública interna de corto plazo	5101	20	1955	0000	135,000.00	0.00	135,000.00	0.00	0.00	0.00	0.00%	135,000.00	100.00%
S	98										ADM. DE CONTRIBUCIONES ESPECIALES (TRANS					1,356,000.00	4,642,693.69	5,998,693.69	4,417,970.63	950,620.00	6,368,490.63	89.6%	630,203.06	10.5%
S	98	00	0000								TRANSFERENCIAS INSTITUCIONES PUBLICAS Y					1,356,000.00	4,642,693.69	5,998,693.69	4,417,970.63	950,620.00	6,368,490.63	89.6%	630,203.06	10.5%
S	98	00	0000								Pensiones	4501	20	1955	0000	180,000.00	2,231,742.60	2,411,742.60	1,470,982.60	685,520.00	2,156,502.60	89.42%	255,240.00	10.58%
S	98	00	0000			2	4	1	1	01	Pensiones	4501	50	2006	0000	0.00	1,910,950.99	1,910,950.99	1,895,964.60	-7,000.00	1,888,964.60	98.85%	21,986.39	1.15%
S	98	00	0000			2	4	1	1	01	Pensiones	4501	50	2006	0000	0.00	1,910,950.99	1,910,950.99	1,895,964.60	-7,000.00	1,888,964.60	98.85%	21,986.39	1.15%
S	98	00	0000			2	4	1	6	01	Transferencias corrientes a asociaciones sin fines de lucro	1302	20	1955	0000	72,000.00	500,000.00	572,000.00	72,000.00	297,000.00	389,000.00	64.51%	203,000.00	35.49%
S	98	00	0000			2	4	1	6	01	Transferencias corrientes a asociaciones sin fines de lucro	1402	20	1955	0000	240,000.00	0.00	240,000.00	227,000.00	0.00	227,000.00	94.58%	13,000.00	5.42%
S	98	00	0000			2	4	1	6	01	Transferencias corrientes a asociaciones sin fines de lucro	4102	20	1955	0000	360,000.00	0.00	360,000.00	305,023.33	-20,000.00	285,023.33	79.17%	74,976.67	20.83%
S	98	00	0000			2	4	1	6	01	Transferencias corrientes a asociaciones sin fines de lucro	4407	20	1955	0000	96,000.00	0.00	96,000.00	88,000.00	0.00	88,000.00	91.67%	8,000.00	8.33%
S	98	00	0000			2	4	1	6	01	Transferencias corrientes a asociaciones sin fines de lucro	4503	20	1955	0000	36,000.00	0.00	36,000.00	11,000.00	0.00	11,000.00	30.56%	25,000.00	69.44%
S	98	00	0000			2	4	1	6	01	Transferencias corrientes a asociaciones sin fines de lucro	4510	20	1955	0000	72,000.00	0.00	72,000.00	52,000.00	0.00	52,000.00	72.22%	20,000.00	27.78%
S	98	00	0000			2	4	1	6	01	Transferencias corrientes a asociaciones sin fines de lucro	4199	30	9995	0000	300,000.00	0.00	300,000.00	296,000.00	-5,000.00	291,000.00	97.00%	9,000.00	3.00%
TOTAL CUENTA SERVICIOS MUNICIPALES																66,186,000.00	1,910,950.99	68,096,950.99	44,708,201.95	18,969,947.78	63,678,149.73	93.6%	4,417,801.26	6.5%


Preparado por


Revisado por


Aprobado por

MINISTERIO DE HACIENDA
DIRECCION GENERAL DE PRESUPUESTO
EJECUCION TRIMESTRAL DE LOS GASTOS Y APLICACIONES FINANCIERAS POR DESTINO DE FONDOS Y ESTRUCTURA PROGRAMATICA
CORRESPONDIENTE AL CUARTO TRIMESTRE: OCTUBRE/DICIEMBRE DE 2021

CODIGO DEL CAPITULO 7005

DENOMINACION AYUNTAMIENTO MUNICIPAL DE HAINA

Destino de Fondos	Estructura Programatica					Clasificador del Gasto											Presupuesto			Devengado			Balance Disponible	% Balance Disponible
	Partidas No Asign. Prog	Prog	Proy	Act/Obra	Codigo SNIP	Tipo	Obj	Cla.	Subcta	Aux	Denominación del Gasto	Función	Fuente de Financ.	Fuente Especifica	Organismo Financ. clador	Original	Modificaciones	Vigente	Acumulado Anterior	Trimestre	A la Fecha	% Devengado a la Fecha		
																17	18	19 = 17 + 18	20	21	22 = 20 + 21	23 = 22 / 19		
I	01	00	0001													24,884,917.00	-1,759,256.78	23,125,660.22	10,442,811.32	4,987,166.37	15,429,977.69	66.7%	7,695,682.53	33.3%
I	01	00	0001									111				418,421.00	-30,000.00	388,421.00	63,833.89	18,109.50	81,943.39	21.1%	306,477.61	78.9%
I	01	00	0001			2	6	1	1	01		1101	20	1955	0000	99,000.00	-30,000.00	69,000.00	0.00	0.00	0.00	0.00%	69,000.00	100.00%
I	01	00	0001			2	6	1	3	01		1101	20	1955	0000	65,000.00	0.00	65,000.00	30,508.90	18,109.50	48,618.40	74.80%	16,381.60	25.20%
I	01	00	0001			2	6	1	4	01		1101	20	1955	0000	208,000.00	0.00	208,000.00	33,324.99	0.00	33,324.99	16.02%	174,675.01	83.98%
I	01	00	0001			2	6	2	1	01		1101	20	1955	0000	46,421.00	0.00	46,421.00	0.00	0.00	0.00	0.00%	46,421.00	100.00%
I	01	00	0002									111				3,000.00	0.00	3,000.00	0.00	0.00	0.00	0.0%	3,000.00	100.00%
I	01	00	0002			2	6	1	9	01		1101	30	9996	0000	3,000.00	0.00	3,000.00	0.00	0.00	0.00	0.00%	3,000.00	100.00%
I	01	00	0003									111				23,982,261.00	-1,964,256.78	21,988,004.22	10,033,827.90	4,813,650.87	14,847,478.77	67.5%	7,140,625.45	32.5%
I	01	00	0003			2	2	1	6	01		1101	20	1955	0000	0.00	1,865,000.00	1,865,000.00	0.00	1,791,318.00	1,791,318.00	96.05%	73,682.00	3.95%
I	01	00	0003			2	2	1	6	01		1101	30	9996	0000	2,000,000.00	4,700,000.00	6,700,000.00	5,378,220.08	912,229.70	6,290,449.78	93.89%	409,550.22	6.11%
I	01	00	0003			2	2	7	1	01		1101	20	1955	0000	1,078,261.00	280,000.00	1,358,261.00	981,182.16	73,814.09	1,054,996.25	77.67%	303,264.75	22.33%
I	01	00	0003			2	2	7	1	02		1101	20	1955	0000	1,500,000.00	-1,205,000.00	295,000.00	31,655.20	197,564.71	229,219.91	77.70%	65,780.09	22.30%
I	01	00	0003			2	2	7	1	07		1101	30	9996	0000	200,000.00	-150,000.00	50,000.00	0.00	37,927.39	37,927.39	75.85%	12,072.61	24.15%
I	01	00	0003			2	3	5	3	01		1101	30	9995	0000	200,000.00	0.00	200,000.00	10,997.60	49,560.00	60,557.60	30.28%	139,442.40	69.72%
I	01	00	0003			2	3	9	6	01		1101	20	1955	0000	11,400,000.00	-10,000,000.00	1,400,000.00	111,266.61	226,874.44	338,141.05	24.15%	1,061,858.95	75.85%
I	01	00	0003			2	6	1	1	01		1101	30	9996	0000	150,000.00	0.00	150,000.00	55,519.23	50,625.42	106,144.65	70.76%	43,855.35	29.24%
I	01	00	0003			2	6	1	3	01		1101	20	1955	0000	100,000.00	0.00	100,000.00	51,500.03	34,043.00	85,543.03	85.54%	14,456.97	14.46%
I	01	00	0003			2	6	2	4	01		1101	20	1955	0000	5,448.00	0.00	5,448.00	0.00	0.00	0.00	0.00%	5,448.00	100.00%
I	01	00	0003			2	6	2	4	01		1101	30	9995	0000	14,552.00	0.00	14,552.00	0.00	0.00	0.00	0.00%	14,552.00	100.00%
I	01	00	0003			2	6	2	4	01		1101	30	9996	0000	30,000.00	80,000.00	110,000.00	0.00	100,045.12	100,045.12	90.95%	9,954.88	9.05%
I	01	00	0003			2	6	4	8	01		1101	20	1955	0000	2,574,000.00	0.00	2,574,000.00	740,702.88	59,649.00	800,351.88	31.09%	1,773,648.12	68.91%
I	01	00	0003			2	6	4	8	01		1101	50	2006	0000	0.00	1,185,743.22	1,185,743.22	0.00	0.00	0.00	0.00%	1,185,743.22	100.00%
I	01	00	0003			2	6	5	3	01		1101	20	1955	0000	4,150,000.00	0.00	4,150,000.00	2,643,984.11	0.00	2,643,984.11	63.71%	1,506,015.89	36.29%
I	01	00	0003			2	6	5	8	01		1101	30	9995	0000	50,000.00	0.00	50,000.00	28,800.00	0.00	28,800.00	57.60%	21,200.00	42.40%
I	01	00	0003			2	6	5	1	01		0000	20	1955	0000	0.00	0.00	0.00	0.00	0.00	0.00	nan%	0.00	nan%
I	01	00	0003			2	6	9	1	01		1101	30	9995	0000	500,000.00	0.00	500,000.00	0.00	0.00	0.00	0.00%	500,000.00	100.00%
I	01	00	0003			2	6	9	1	01		1101	50	2006	0000	0.00	1,280,000.00	1,280,000.00	0.00	1,280,000.00	1,280,000.00	100.00%	0.00	0.00%
I	01	00	0004									111				611,235.00	235,000.00	746,235.00	345,149.53	155,406.00	500,555.53	67.1%	245,679.47	32.9%
I	01	00	0004			2	2	8	2	01		1102	30	9996	0000	213,500.00	0.00	213,500.00	42,749.53	26,285.00	69,035.53	32.34%	144,464.47	67.66%

MINISTERIO DE HACIENDA
DIRECCION GENERAL DE PRESUPUESTO
EJECUCION TRIMESTRAL DE LOS GASTOS Y APLICACIONES FINANCIERAS POR DESTINO DE FONDOS Y ESTRUCTURA PROGRAMATICA
CORRESPONDIENTE AL CUARTO TRIMESTRE: OCTUBRE/DICIEMBRE DE 2021

CODIGO DEL CAPITULO

DENOMINACION

Destino de Fondos	Estructura Programatica					Clasificador del Gasto						Función	Fuente de Financiamiento	Fuente Especifica	Organismo Financiado	Presupuesto			Devengado			Balance Disponible	% Balance Disponible	
	Partidas No Asignadas	Prog.	Proy.	Act. Obra	Código SNIP	Tipo	Obj.	Cta.	Subcta	Aux.	Denominación del Gasto					Original	Modificaciones	Vigente	Acumulado Anterior	Trimestre	A la Fecha			% Devengado a la Fecha
	2	3	4	5	6	7	8	9	10	11	12					13	14	15	16	20	21			22 = 20 + 21
I		01	00	0004		2	6	1	3	01	Equipo computacional	1102	30	9995	0000	100,000.00	0.00	100,000.00	0.00	28,320.00	28,320.00	28.32%	71,680.00	71.68%
I		01	00	0004		2	6	8	3	01	Programas de informática	1102	20	1955	0000	197,735.00	235,000.00	432,735.00	302,400.00	100,800.00	403,200.00	93.17%	29,535.00	6.83%
I		11									OBRAS PUBLICAS MUNICIPALES				11,120,083.00	0.00	11,120,083.00	0.00	7,332,618.74	7,332,618.74	65.9%	3,787,464.26	34.1%	
I		11	01	0051							CONSTRUCCION DE ACERAS Y CONTENES C/PRIN				3,199,232.00	2,000,000.00	5,199,232.00	0.00	4,677,661.67	4,677,661.67	90.0%	521,570.33	10.0%	
I		11	01	0051		2	7	2	4	01	Infraestructura terrestre y obras anexas	2601	20	1955	0000	3,199,232.00	2,000,000.00	5,199,232.00	0.00	4,677,661.67	4,677,661.67	89.97%	521,570.33	10.03%
I		11	01	0052							CONSTRUCCION DE ACERAS Y CONTENES C/PRIN				2,638,576.00	0.00	2,638,576.00	0.00	1,374,732.65	1,374,732.65	62.1%	1,263,843.35	47.9%	
I		11	01	0052		2	7	2	4	01	Infraestructura terrestre y obras anexas	2601	20	1955	0000	2,638,576.00	0.00	2,638,576.00	0.00	1,374,732.65	1,374,732.65	52.10%	1,263,843.35	47.90%
I		11	05	0051							CONSTRUCCION DE PARQUE DE LA SALUD				3,273,363.00	-2,000,000.00	1,273,363.00	0.00	700,318.02	700,318.02	55.0%	573,044.98	45.0%	
I		11	05	0051		2	7	2	7	01	Obras urbanísticas	4302	20	1955	0000	3,273,363.00	-2,000,000.00	1,273,363.00	0.00	700,318.02	700,318.02	55.00%	573,044.98	45.00%
I		11	05	0052		2	7	2	7	01	Obras urbanísticas	4302	20	1955	0000	2,008,912.00	0.00	2,008,912.00	0.00	579,906.40	579,906.40	28.87%	1,429,005.60	71.13%
I		12									GESTIÓN Y ADMINISTRACIÓN DE SERVICIOS PÚ				36,394,000.00	10,370,000.00	46,764,000.00	30,551,652.89	9,392,235.23	39,943,788.12	85.4%	6,820,211.88	14.6%	
I		12	00	0001							ADMINISTRACION DE LOS SERVICIOS PUBLICOS	228			500,000.00	-380,000.00	120,000.00	24,449.60	0.00	24,449.60	20.37%	95,550.40	79.63%	
I		12	00	0001		2	2	5	4	01	Alquileres de equipos de transporte, tracción y elevación	1102	30	9996	0000	500,000.00	-380,000.00	120,000.00	24,449.60	0.00	24,449.60	20.37%	95,550.40	79.63%
I		12	00	0002							ORNATO Y SANEAMIENTO DE CALLES, PLAZAS Y	228			100,000.00	0.00	100,000.00	0.00	0.00	0.00	0.0%	100,000.00	100.0%	
I		12	00	0002		2	3	6	3	04	Herramientas menores	3201	20	1955	0000	100,000.00	0.00	100,000.00	0.00	0.00	0.00	0.00%	100,000.00	100.00%
I		12	00	0003							MANEJO DE RESIDUOS SOLIDOS	228			32,400,000.00	5,800,000.00	38,200,000.00	24,300,000.00	8,100,000.00	32,400,000.00	84.8%	5,800,000.00	15.2%	
I		12	00	0003		2	2	1	8	01	Recolección de residuos sólidos	3202	20	1955	0000	17,096,496.00	15,000,000.00	32,096,496.00	23,895,000.00	2,430,000.00	28,325,000.00	82.02%	5,771,496.00	17.98%
I		12	00	0003		2	2	1	8	01	Recolección de residuos sólidos	3202	30	9996	0000	15,303,504.00	-9,200,000.00	6,103,504.00	405,000.00	5,670,000.00	6,075,000.00	99.53%	28,504.00	0.47%
I		12	00	0005							ADMINISTRACION Y REPARACION DE UNIDADES	228			3,285,000.00	4,950,000.00	8,235,000.00	6,227,103.29	1,292,235.23	7,519,338.52	91.3%	715,661.48	8.7%	
I		12	00	0005		2	2	7	2	06	Mantenimiento y reparación de equipos de transporte, tractores	2102	30	9996	0000	500,000.00	0.00	500,000.00	135,448.29	268,933.66	404,381.95	80.88%	95,618.05	19.12%
I		12	00	0005		2	3	5	3	01	Llantas y neumáticos	2102	30	9996	0000	500,000.00	-380,000.00	120,000.00	0.00	97,401.57	97,401.57	81.17%	22,598.43	18.83%
I		12	00	0005		2	3	7	1	01	Gasolina	2102	30	9996	0000	1,000,000.00	1,030,000.00	2,030,000.00	1,422,010.00	344,200.00	1,766,210.00	87.01%	263,790.00	12.99%
I		12	00	0005		2	3	7	1	02	Gasoil	2102	30	9996	0000	1,200,000.00	4,300,000.00	5,500,000.00	4,667,045.00	581,700.00	5,248,745.00	95.43%	251,255.00	4.57%
I		12	00	0005		2	3	7	1	06	Lubricantes	2102	30	9998	0000	85,000.00	0.00	85,000.00	2,600.00	0.00	2,600.00	3.06%	82,400.00	96.94%
I		12	00	0006							SEGURIDAD Y VIGILANCIA CIUDADANA	228			109,000.00	0.00	109,000.00	0.00	0.00	0.00	0.0%	109,000.00	100.0%	
I		12	00	0006		2	6	5	5	01	Equipo de telecomunicaciones y señalamiento	1401	30	9996	0000	59,000.00	0.00	59,000.00	0.00	0.00	0.00	0.00%	59,000.00	100.00%
I		12	00	0006		2	6	6	2	01	Equipos de seguridad	1401	20	1955	0000	50,000.00	0.00	50,000.00	0.00	0.00	0.00	0.00%	50,000.00	100.00%
I		96									DEUDA PUBLICA Y OTRAS OPERACIONES FINANCIERAS				13,001,000.00	-6,145,000.00	6,856,000.00	2,316,051.65	2,247,477.64	4,563,529.29	66.6%	2,292,470.71	33.4%	
I		96	00	0001							AMORTIZACIONES DE PRESTAMOS Y CUENTAS POR PAGAR	442			12,731,000.00	-6,145,000.00	6,586,000.00	2,316,051.65	2,247,477.64	4,563,529.29	69.3%	2,022,470.71	30.7%	
I		96	00	0001		4	2	1	1	01	Disminución de cuentas por pagar de corto plazo internas	0000	20	1955	0000	12,731,000.00	-6,145,000.00	6,586,000.00	2,316,051.65	2,247,477.64	4,563,529.29	69.29%	2,022,470.71	30.71%

FORM No. EP-04
 * Aprobado por DIGEPRES


MINISTERIO DE HACIENDA
DIRECCION GENERAL DE PRESUPUESTO
EJECUCION TRIMESTRAL DE LOS GASTOS Y APLICACIONES FINANCIERAS POR DESTINO DE FONDOS Y ESTRUCTURA PROGRAMATICA
CORRESPONDIENTE AL CUARTO TRIMESTRE: OCTUBRE/DICIEMBRE DE 2021


CODIGO DEL CAPITULO

DENOMINACION

Destino de Fondos	Estructura Programatica					Clasificador del Gasto						Función	Fuente de Financiamiento	Fuente Especifica	Organismo Financiador	Presupuesto			Devengado			Balance Disponible	% Balance Disponible	
	Partidas No Asign. Prog.	Prog.	Proy.	Act. Obra	Código SNIP	Tipo	Obj.	Clas.	Subcta	Aux.	Denominación del Gasto					Original	Modificaciones	Vigente	Acumulado Anterior	Trimestre	A la Fecha			% Devengado a la Fecha
1	2	3	4	5	6	7	8	9	10	11	12	13	14	15	16	17	18	19 = 17 + 0 - 18	20	21	22 = 20 + 21	23 = 22 / 19	24 = 19 - 22	25 = 24 / 19
I	96		00	0002							PAGO INTERESES	442				270,000.00	0.00	270,000.00	0.00	0.00	0.00	0.00%	270,000.00	100.0%
I	96		00	0002		2	9	1	1	01	Intereses de la deuda pública interna de corto plazo	5101	20	1955	0000	270,000.00	0.00	270,000.00	0.00	0.00	0.00	0.00%	270,000.00	100.00%
TOTAL CUENTA INVERSION																85,400,000.00	2,465,743.22	87,865,743.22	43,310,415.86	23,859,497.98	67,269,913.84	76.6%	20,595,829.38	23.4%


 Preparado por


 Revisado por


 Aprobado por

MINISTERIO DE HACIENDA
DIRECCION GENERAL DE PRESUPUESTO
EJECUCION TRIMESTRAL DE LOS GASTOS Y APLICACIONES FINANCIERAS POR DESTINO DE FONDOS Y ESTRUCTURA PROGRAMATICA
CORRESPONDIENTE AL CUARTO TRIMESTRE: OCTUBRE/DICIEMBRE DE 2021

CODIGO DEL CAPITULO DENOMINACION

Destino de Fondos	Estructura Programática					Clasificador del Gasto					Función	Fuente de Financiamiento	Fuente Específica	Organismo Financiador	Presupuesto			Devengado			Balance Disponible	% Balance Disponible				
	Partidas No Asign. Prog.	Prog.	Proy.	Act/Obra	Codigo SNIP	Tipo	Obj	Cla.	Subcta	Aux					Denominación del Gasto	Original	Modificaciones	Vigente	Acumulado Anterior	Trimestre			A la Fecha	% Devengado a la Fecha	24 = 19 - 22	25 = 24 / 19
1	2	3	4	5	6	7	8	9	10	11	12	13	14	15	16	17	18	19 = 17 + 0 - 18	20	21	22 = 20 + 21	23 = 22 / 19	24 = 19 - 22	25 = 24 / 19		
E	01										NORMAS, POLÍTICAS Y ADMINISTRACIÓN MUNIC					160,746.00	994,600.00	1,155,346.00	828,013.92	323,421.19	1,151,435.11	99.7%	3,910.89	0.3%		
E	01	00	0003								ADMINISTRACION MUNICIPAL	111				139,396.00	994,600.00	1,133,996.00	810,695.32	322,437.24	1,133,132.56	99.9%	863.44	0.1%		
E	01	00	0003			2	2	1	6	01	Energía eléctrica	1101	20	1955	0000	0.00	969,600.00	969,600.00	647,006.31	322,437.24	969,443.55	99.98%	156.45	0.02%		
E	01	00	0003			2	2	1	6	01	Energía eléctrica	1101	30	9996	0000	139,396.00	25,000.00	164,396.00	163,689.01	0.00	163,689.01	99.57%	706.99	0.43%		
E	01	00	0004								SERVICIOS ADMINISTRATIVOS Y FINANCIEROS	111				21,350.00	0.00	21,350.00	17,318.60	983.95	18,302.55	85.7%	3,047.45	14.3%		
E	01	00	0004			2	2	8	2	01	Comisiones y gastos bancarios	1102	20	1955	0000	21,350.00	0.00	21,350.00	17,318.60	983.95	18,302.55	85.73%	3,047.45	14.27%		
E	12										GESTIÓN Y ADMINISTRACIÓN DE SERVICIOS PÚBLICOS					1,623,600.00	-1,109,025.68	514,574.32	267,843.54	222,957.00	490,800.54	95.4%	23,773.78	4.6%		
E	12	00	0003								MANEJO DE RESIDUOS SÓLIDOS	228				1,623,600.00	-1,109,025.68	514,574.32	267,843.54	222,957.00	490,800.54	95.4%	23,773.78	4.6%		
E	12	00	0003			2	1	1	2	08	Personal de carácter temporal	3202	20	1955	0000	1,623,600.00	-1,355,600.00	268,000.00	267,843.54	0.00	267,843.54	99.94%	156.45	0.06%		
E	12	00	0003			2	1	1	2	08	Personal de carácter temporal	3202	50	2006	0000	0.00	246,574.32	246,574.32	0.00	222,957.00	222,957.00	90.42%	23,617.32	9.58%		
E	14										GESTIÓN Y ADMINISTRACIÓN DE SOCIALES					1,616,054.00	-1,140,000.00	476,054.00	367,353.48	37,215.00	404,568.48	85.0%	71,485.52	15.0%		
E	14	00	0001								ASISTENCIA SOCIAL	224				589,954.00	-569,000.00	20,954.00	20,000.00	0.00	20,000.00	95.4%	954.00	4.6%		
E	14	00	0001			2	2	8	4	01	Servicios funerarios y gastos conexos	4510	30	9996	0000	100,000.00	-100,000.00	0.00	0.00	0.00	0.00	nan%	0.00	nan%		
E	14	00	0001			2	3	4	1	01	Productos medicinales	4510	30	9996	0000	50,000.00	-50,000.00	0.00	0.00	0.00	0.00	nan%	0.00	nan%		
E	14	00	0001			2	4	1	2	02	Ayudas y donaciones ocasionales a hogares y personas	4510	20	1955	0000	439,954.00	-419,000.00	20,954.00	20,000.00	0.00	20,000.00	95.45%	954.00	4.55%		
E	14	00	0002								EDUCACION Y FORMACION INTEGRAL	221				833,100.00	-494,000.00	339,100.00	240,789.23	33,500.00	274,289.23	80.9%	64,810.77	19.1%		
E	14	00	0002			2	1	1	1	01	Sueldos fijos	4409	20	1955	0000	584,400.00	-302,000.00	282,400.00	240,789.23	33,500.00	274,289.23	97.13%	8,110.77	2.87%		
E	14	00	0002			2	1	1	4	01	Sueldo anual no 13	4409	20	1955	0000	48,700.00	-47,000.00	1,700.00	0.00	0.00	0.00	0.00%	1,700.00	100.00%		
E	14	00	0002			2	3	2	3	01	Prendas de vestir	4409	30	9996	0000	50,000.00	-50,000.00	0.00	0.00	0.00	0.00	nan%	0.00	nan%		
E	14	00	0002			2	3	2	4	01	Calzados	4409	30	9996	0000	25,000.00	-20,000.00	5,000.00	0.00	0.00	0.00	0.00%	5,000.00	100.00%		
E	14	00	0002			2	3	3	1	01	Papel de escritorio	4409	30	9996	0000	25,000.00	-25,000.00	0.00	0.00	0.00	0.00	nan%	0.00	nan%		
E	14	00	0002			2	3	3	3	01	Productos de artes gráficas	4409	30	9995	0000	25,000.00	-25,000.00	0.00	0.00	0.00	0.00	nan%	0.00	nan%		
E	14	00	0002			2	3	3	4	01	Libros, revistas y periódicos	4409	30	9995	0000	25,000.00	-25,000.00	0.00	0.00	0.00	0.00	nan%	0.00	nan%		
E	14	00	0002			2	3	3	5	01	Textos de enseñanza	4409	30	9996	0000	25,000.00	0.00	25,000.00	0.00	0.00	0.00	0.00%	25,000.00	100.00%		
E	14	00	0002			2	3	9	4	01	Utiles destinados a actividades deportivas y recreativas	4409	30	9998	0000	25,000.00	0.00	25,000.00	0.00	0.00	0.00	0.00%	25,000.00	100.00%		
E	14	00	0003								PRESTACIONES DE SALUD Y ASISTENCIA PRIMA	223				193,000.00	-77,000.00	116,000.00	106,564.25	3,715.00	110,279.25	95.1%	5,720.75	4.9%		
E	14	00	0003			2	1	1	1	01	Sueldos fijos	4203	20	1955	0000	168,000.00	-57,000.00	111,000.00	106,564.25	3,715.00	110,279.25	99.35%	720.75	0.65%		
E	14	00	0003			2	3	1	1	01	Alimentos y bebidas para personas	4203	30	9995	0000	25,000.00	-20,000.00	5,000.00	0.00	0.00	0.00	0.00%	5,000.00	100.00%		
E	15										FOMENTO DE LA CULTURA, DEPORTE Y RECREACION					3,422,600.00	815,000.00	4,237,600.00	2,686,321.36	1,528,078.03	4,214,399.39	99.5%	23,200.61	0.5%		
E	15	00	0001								FOMENTO DE LA CULTURA Y EL ARTE	222				3,422,600.00	815,000.00	4,237,600.00	2,686,321.36	1,528,078.03	4,214,399.39	99.5%	23,200.61	0.5%		
E	15	00	0001			2	1	1	1	01	Sueldos fijos	4303	20	1955	0000	2,882,400.00	360,000.00	3,242,400.00	2,686,321.36	555,158.00	3,241,477.36	99.97%	922.64	0.03%		

FORM No. EP.04
Aprobado por DIGEPRES


MINISTERIO DE HACIENDA
DIRECCION GENERAL DE PRESUPUESTO
EJECUCION TRIMESTRAL DE LOS GASTOS Y APLICACIONES FINANCIERAS POR DESTINO DE FONDOS Y ESTRUCTURA PROGRAMATICA
CORRESPONDIENTE AL CUARTO TRIMESTRE: OCTUBRE/DICIEMBRE DE 2021

CODIGO DEL CAPITULO 7005

DENOMINACION AYUNTAMIENTO MUNICIPAL DE HAINA

Destino de Fondos	Estructura Programática					Clasificador del Gasto						Presupuesto			Devengado				Balance Disponible	% Balance Disponible				
	Partidas No Asign. Prog.	Prog.	Proy.	Act/Obra	Codigo SNIP	Tipo	Obj	Cta.	Subcta	Aux	Denominación del Gasto	Función	Fuente de Financiamiento	Fuente Específica	Organismo Financiado	Original	Modificaciones	Vigente			Acumulado Anterior	Trimestre	A la Fecha	% Devengado a la Fecha
																17	18	19 = 17 + 0 - 18			20	21	22 = 20 + 21	23 = 22 / 19
1	2	3	4	5	6	7	8	9	10	11	12	13	14	15	16	17	18	19 = 17 + 0 - 18	20	21	22 = 20 + 21	23 = 22 / 19	24 = 19 - 22	25 = 24 / 19
E	15	00	0001			2	1	1	1	01	Sueldos fijos	4303	30	9995	0000	0.00	140,000.00	140,000.00	0.00	140,000.00	140,000.00	100.00%	0.00	0.00%
E	15	00	0001			2	1	1	1	01	Sueldos fijos	4303	30	9996	0000	0.00	220,000.00	220,000.00	0.00	219,672.00	219,672.00	99.85%	328.00	0.15%
E	15	00	0001			2	1	1	4	01	Sueldo anual no.13	4303	20	1955	0000	240,200.00	365,200.00	605,200.00	0.00	583,250.03	583,250.03	96.37%	21,949.97	3.63%
E	15	00	0001			2	2	8	6	02	Festividades	4303	20	1955	0000	150,000.00	-150,000.00	0.00	0.00	0.00	0.00	nan%	0.00	nan%
E	15	00	0001			2	2	8	6	03	Actuaciones deportivas	4303	20	1955	0000	50,000.00	-50,000.00	0.00	0.00	0.00	0.00	nan%	0.00	nan%
E	15	00	0001			2	2	8	6	04	Actuaciones artísticas	4303	30	9995	0000	50,000.00	-20,000.00	30,000.00	0.00	30,000.00	30,000.00	100.00%	0.00	0.00%
E	15	00	0001			2	3	9	4	01	Utiles destinados a actividades deportivas y recreativas	4303	30	9995	0000	50,000.00	-50,000.00	0.00	0.00	0.00	0.00	nan%	0.00	nan%
E	16	00	0001								PROMOCION Y PARTICIPACION COMUNITARIA					1,692,000.00	686,000.00	2,378,000.00	1,845,829.35	531,717.75	2,377,547.10	100.0%	452.90	0.0%
E	16	00	0001								FOMENTO, COORDINACION Y REGISTRO DE LAS					1,692,000.00	686,000.00	2,378,000.00	1,845,829.35	531,717.75	2,377,547.10	100.0%	452.90	0.02%
E	16	00	0001			2	1	1	1	01	Sueldos fijos	4102	20	1955	0000	1,692,000.00	686,000.00	2,378,000.00	1,845,829.35	531,717.75	2,377,547.10	99.98%	452.90	0.02%
E	96										DEUDA PUBLICA Y OTRAS OPERACIONES FINAN					25,000.00	0.00	25,000.00	0.00	0.00	0.00	0.0%	25,000.00	100.0%
E	96	00	0001								AMORTIZACIONES DE PRESTAMOS Y CUENTAS P	442				25,000.00	0.00	25,000.00	0.00	0.00	0.00	0.0%	25,000.00	100.00%
E	96	00	0001			4	2	1	9	01	Disminución de otros pasivos de corto plazo internos	0000	30	9996	0000	25,000.00	0.00	25,000.00	0.00	0.00	0.00	0.00%	147,823.70	1.7%
TOTAL CUENTA PROGRAM. EDUCATIVOS, GENERO Y SALUD																8,540,000.00	246,574.32	8,786,574.32	5,995,361.65	2,643,388.97	8,638,750.62	98.3%	147,823.70	1.7%
TOTAL RDS																213,500,000.00	6,164,358.04	219,664,358.04	128,584,529.39	69,549,040.98	188,133,570.37	85.6%	31,530,787.67	14.4%

Preparado por 



1- Contraloría General de la República, 2- Cámara de Cuentas, 3- Comisión de Fiscalización y Control, 4- Ayuntamiento Municipal, 5- Dirección General de Presupuesto (DIGEPRES), 6- Dirección General de Contabilidad Gubernamental (DIGECOG)