



**AYUNTAMIENTO DE BAJOS DE HAINA**

**EJECUCION PRESUPUESTAL DE INGRESOS Y GASTOS**

**SEPTIEMBRE**

**2018**

**MINISTERIO DE HACIENDA**  
DIRECCION GENERAL DE PRESUPUESTO  
EJECUCION DE LOS INGRESOS Y FUENTES DE FINANCIAMIENTO  
CORRESPONDIENTE AL MES SEPTIEMBRE DEL AÑO 2018

CODIGO DEL CAPITULO :

7005

DENOMINACION :

Ayuntamiento Municipal de Bajos de Haina

Clasificador de Ingresos						Entidad Otorg.	Fuente de Finac.	Fuente Espec.	Organismo Financ.	Presupuesto			Percibido			
Tipo	Concepto	Cuenta	Sub-Cuenta	Auxiliar	Concepto Definición					Original	Modificaciones	Vigente	Acumulado Anterior	Realizado en el mes	Acumulado a la Fecha	Balance por Percibir
1	2	3	4	5	6	7	8	9	10	11	12	13 = 11 + 0 - 12	14	15	16 = 14 + 15	17 = 13 - 16
1					INGRESOS					190,299,915.00	(1,000,000.00)	189,299,915.00	123,057,101.00	15,782,067.00	138,839,168.00	50,460,747.00
1	1				IMPUESTOS					25,796,000.00	4,000,000.00	29,796,000.00	22,732,546.00	3,019,792.00	25,752,338.00	4,043,662.00
1	1	3			IMPUESTOS SOBRE LA PROPIEDAD					800,000.00	(50,000.00)	750,000.00	525,000.00	0.00	525,000.00	225,000.00
1	1	3	1		IMPUESTOS SOBRE LA PROPIEDAD Y TRANSACCIONES FINANCIERAS Y DE CAPITAL					800,000.00	(50,000.00)	750,000.00	525,000.00	0.00	525,000.00	225,000.00
1	1	3	1	13	Contribuciones municipales	000	30	9996	102	800,000.00	(50,000.00)	750,000.00	525,000.00	0.00	525,000.00	225,000.00
1	1	4			IMPUESTOS INTERNOS SOBRE MERCANCIAS Y SERVICIOS					9,521,000.00	111,000.00	9,632,000.00	5,826,163.00	603,103.00	6,429,266.00	3,202,734.00
1	1	4	1		IMPUESTOS SOBRE LOS BIENES Y SERVICIOS					100,000.00	0.00	100,000.00	73,573.00	11,052.00	84,625.00	15,375.00
1	1	4	1	03	Impuesto sobre ventas condicionales de muebles	000	30	9996	102	100,000.00	0.00	100,000.00	73,573.00	11,052.00	84,625.00	15,375.00
1	1	4	3		IMPUESTOS AL USO DE BIENES Y SERVICIOS					9,421,000.00	111,000.00	9,532,000.00	5,752,590.00	592,051.00	6,344,641.00	3,187,359.00
1	1	4	3	02	Derecho de circulación vehículos de motor	000	30	9996	102	6,000.00	0.00	6,000.00	0.00	0.00	0.00	6,000.00
1	1	4	3	18	Anuncios, muestras y carteles	000	30	9996	102	700,000.00	560,000.00	1,260,000.00	753,750.00	315,700.00	1,069,450.00	190,550.00
1	1	4	3	19	Rodaje y transporte de materiales varios	000	30	9996	102	2,300,000.00	(600,000.00)	1,700,000.00	605,455.00	78,500.00	683,955.00	1,016,045.00
1	1	4	3	20	Hoteles, moteles y apartoteles y establecimientos similares	000	30	9996	102	60,000.00	0.00	60,000.00	40,900.00	3,300.00	44,200.00	15,800.00
1	1	4	3	23	Mercado móvil (chimi, hot dog y otros)	000	30	9996	102	15,000.00	(10,000.00)	5,000.00	0.00	3,550.00	3,550.00	1,450.00
1	1	4	3	24	Autorización para poda y corte de árboles	000	30	9996	102	30,000.00	50,000.00	80,000.00	70,001.00	7,400.00	77,401.00	2,599.00
1	1	4	3	25	Registro y organización sindicato de choferes	000	30	9996	102	100,000.00	(50,000.00)	50,000.00	0.00	0.00	0.00	50,000.00
1	1	4	3	26	Funcionamiento car wash	000	30	9996	102	50,000.00	0.00	50,000.00	0.00	0.00	0.00	50,000.00
1	1	4	3	29	Impuesto sobre registro de documentos	000	30	9996	102	500,000.00	0.00	500,000.00	398,456.00	66,751.00	465,207.00	34,793.00
1	1	4	3	31	Impuesto sobre billares	000	30	9996	102	10,000.00	0.00	10,000.00	6,000.00	900.00	6,900.00	3,100.00
1	1	4	3	32	Espectáculos públicos con o sin boleta de entrada	000	30	9996	102	120,000.00	600,000.00	720,000.00	646,600.00	15,650.00	662,250.00	57,750.00
1	1	4	3	33	Impuesto de construcción	000	30	9996	102	5,300,000.00	(500,000.00)	4,800,000.00	3,641,228.00	93,800.00	3,145,128.00	1,654,872.00
1	1	4	3	34	Impuesto de construcción pozos filtrantes	000	30	9996	102	100,000.00	0.00	100,000.00	125,400.00	3,000.00	128,400.00	31,600.00

Preparado por

Revisado por

Aprobado por

10/9/2018 10:20:04 AM





**MINISTERIO DE HACIENDA**  
DIRECCION GENERAL DE PRESUPUESTO  
EJECUCION DE LOS INGRESOS Y FUENTES DE FINANCIAMIENTO  
CORRESPONDIENTE AL MES SEPTIEMBRE DEL AÑO 2018

CODIGO DEL CAPITULO :

7005

DENOMINACION :

Ayuntamiento Municipal de Bajos de Haina

Clasificador de Ingresos						Entidad Otorg.	Fuente de Finac.	Fuente Espec.	Organismo Financ.	Presupuesto			Percibido			
Tipo	Concepto	Cuenta	Sub-Cuenta	Auxiliar	Concepto Definición					Original	Modificaciones	Vigente	Acumulado Anterior	Realizado en el mes	Acumulado a la Fecha	Balance por Percibir
1	2	3	4	5	6	7	8	9	10	11	12	13 = 11 + 0 - 12	14	15	16 = 14 + 15	17 = 13 - 16
1	1	4	3	35	Permiso para romper pavimento de la vía pública	000	30	9996	102	20,000.00	61,000.00	81,000.00	57,300.00	3,500.00	60,800.00	20,200.00
1	1	4	3	37	Ocupación vías públicas para comercio informal	000	30	9996	102	10,000.00	0.00	10,000.00	3,500.00	0.00	3,500.00	6,500.00
1	1	4	3	39	Permiso para usufructo vía pública carga y descarga mercancías	000	30	9996	102	20,000.00	0.00	20,000.00	4,000.00	0.00	4,000.00	16,000.00
1	1	4	3	42	Construcción nichos, fosas y panteones	000	30	9996	102	20,000.00	0.00	20,000.00	0.00	0.00	0.00	20,000.00
1	1	6			<b>IMPUESTOS ECOLOGICOS</b>					<b>50,000.00</b>	<b>0.00</b>	<b>50,000.00</b>	<b>17,300.00</b>	<b>7,300.00</b>	<b>24,600.00</b>	<b>25,400.00</b>
1	1	6	1		<b>IMPUESTOS ECOLOGICOS</b>					<b>50,000.00</b>	<b>0.00</b>	<b>50,000.00</b>	<b>17,300.00</b>	<b>7,300.00</b>	<b>24,600.00</b>	<b>25,400.00</b>
1	1	6	1	01	Compensación por daños al medio ambiente y vías públicas	000	30	9996	102	50,000.00	0.00	50,000.00	17,300.00	7,300.00	24,600.00	25,400.00
1	1	9			<b>IMPUESTOS DIVERSOS</b>					<b>15,425,000.00</b>	<b>3,939,000.00</b>	<b>19,364,000.00</b>	<b>16,364,083.00</b>	<b>2,409,389.00</b>	<b>18,773,472.00</b>	<b>590,528.00</b>
1	1	9	1		<b>IMPUESTOS DIVERSOS</b>					<b>15,425,000.00</b>	<b>3,939,000.00</b>	<b>19,364,000.00</b>	<b>16,364,083.00</b>	<b>2,409,389.00</b>	<b>18,773,472.00</b>	<b>590,528.00</b>
1	1	9	1	03	Compensación sobre el pago de facturación, energía eléctrica 3 %	000	30	9996	102	15,000,000.00	4,000,000.00	19,000,000.00	16,206,533.00	2,409,389.00	18,615,922.00	384,078.00
1	1	9	1	04	Otros arbitrarios diversos	000	30	9996	102	400,000.00	(61,000.00)	339,000.00	157,550.00	0.00	157,550.00	181,450.00
1	1	9	1	05	Uso de aparatos reproductores de música diversos	000	30	9996	102	25,000.00	0.00	25,000.00	0.00	0.00	0.00	25,000.00
1	4				<b>TRANSFERENCIAS</b>					<b>155,322,915.00</b>	<b>(8,000,000.00)</b>	<b>147,322,915.00</b>	<b>93,217,385.00</b>	<b>11,652,175.00</b>	<b>104,869,560.00</b>	<b>42,453,355.00</b>
1	4	1			<b>TRANSFERENCIAS CORRIENTES</b>					<b>83,895,648.00</b>	<b>0.00</b>	<b>83,895,648.00</b>	<b>55,930,433.00</b>	<b>6,991,306.00</b>	<b>62,921,739.00</b>	<b>20,973,909.00</b>
1	4	1	5		<b>TRANSFERENCIAS CORRIENTES RECIBIDAS POR LOS AYUNTAMIENTOS</b>					<b>83,895,648.00</b>	<b>0.00</b>	<b>83,895,648.00</b>	<b>55,930,433.00</b>	<b>6,991,306.00</b>	<b>62,921,739.00</b>	<b>20,973,909.00</b>
1	4	1	5	03	Ordinaria según ley (CORRIENTE)	000	20	1955	100	83,895,648.00	0.00	83,895,648.00	55,930,433.00	6,991,306.00	62,921,739.00	20,973,909.00
1	4	2			<b>TRANSFERENCIAS DE CAPITAL</b>					<b>71,427,267.00</b>	<b>(8,000,000.00)</b>	<b>63,427,267.00</b>	<b>37,286,952.00</b>	<b>4,660,869.00</b>	<b>41,947,821.00</b>	<b>21,479,446.00</b>
1	4	2	5		<b>TRANSFERENCIAS DE CAPITAL RECIBIDAS POR LOS AYUNTAMIENTOS</b>					<b>71,427,267.00</b>	<b>(8,000,000.00)</b>	<b>63,427,267.00</b>	<b>37,286,952.00</b>	<b>4,660,869.00</b>	<b>41,947,821.00</b>	<b>21,479,446.00</b>
1	4	2	5	03	Ordinaria según ley (CAPITAL)	0202	20	1955	100	55,930,432.00	0.00	55,930,432.00	37,286,952.00	4,660,869.00	41,947,821.00	13,982,611.00
1	4	2	5	04	Extraordinarias (CAPITAL)	000	40	9992	103	15,496,835.00	(8,000,000.00)	7,496,835.00	0.00	0.00	0.00	7,496,835.00
1	5				<b>INGRESOS POR CONTRAPRESTACIÓN</b>					<b>9,061,000.00</b>	<b>3,000,000.00</b>	<b>12,061,000.00</b>	<b>7,096,170.00</b>	<b>1,104,600.00</b>	<b>8,200,770.00</b>	<b>3,860,230.00</b>
1	5	1			<b>VENTAS DE BIENES Y SERVICIOS</b>					<b>9,061,000.00</b>	<b>3,000,000.00</b>	<b>12,061,000.00</b>	<b>7,096,170.00</b>	<b>1,104,600.00</b>	<b>8,200,770.00</b>	<b>3,860,230.00</b>

Preparado por

Revisado por

Aprobado por

10/9/2018 10:20:04 AM



**MINISTERIO DE HACIENDA**  
**DIRECCION GENERAL DE PRESUPUESTO**  
**EJECUCION DE LOS INGRESOS Y FUENTES DE FINANCIAMIENTO**  
**CORRESPONDIENTE AL MES SEPTIEMBRE DEL AÑO 2018**

CODIGO DEL CAPITULO :

7005

DENOMINACION :

Ayuntamiento Municipal de Bajos de Haina

Clasificador de Ingresos						Entidad Otorg.	Fuente de Finac.	Fuente Espec.	Organismo Financ.	Presupuesto			Percibido			
Tipo	Concepto	Cuenta	Sub-Cuenta	Auxiliar	Concepto Definición					Original	Modificaciones	Vigente	Acumulado Anterior	Realizado en el mes	Acumulado a la Fecha	Balance por Percibir
1	2	3	4	5	6	7	8	9	10	11	12	13 = 11 + 0 - 12	14	15	16 = 14 + 15	17 = 13 - 16
					VENTAS SERVICIOS DEL ESTADO					80,000.00	(50,000.00)	30,000.00	9,500.00	0.00	9,500.00	20,500.00
1	5	1	2		Uso de rampas	000	30	9995	102	80,000.00	(50,000.00)	30,000.00	9,500.00	0.00	9,500.00	20,500.00
1	5	1	3		TASAS					6,909,000.00	3,050,000.00	9,959,000.00	6,773,270.00	1,088,200.00	7,861,470.00	2,097,530.00
1	5	1	3	11	Servicios funerarios	000	30	9995	102	50,000.00	0.00	50,000.00	0.00	0.00	0.00	50,000.00
1	5	1	3	12	Supervisión y fiscalización de obras	000	30	9995	102	0.00	0.00	0.00	0.00	0.00	0.00	0.00
1	5	1	3	14	Inhumación y exhumación	000	30	9995	102	54,000.00	60,000.00	114,000.00	91,620.00	12,725.00	104,345.00	9,655.00
1	5	1	3	15	Expedición certificaciones	00	30	9995	102	20,000.00	(10,000.00)	10,000.00	700.00	0.00	700.00	9,300.00
1	5	1	3	18	Certificaciones vida y costumbre	000	30	9995	102	25,000.00	0.00	25,000.00	12,400.00	1,400.00	13,800.00	11,200.00
1	5	1	3	20	Recolección desechos sólidos	000	30	9995	102	6,800,000.00	3,000,000.00	9,800,000.00	6,659,050.00	1,067,075.00	7,726,125.00	1,873,875.00
1	5	1	3	99	Otras tasas	000	30	9995	102	160,000.00	0.00	160,000.00	9,500.00	7,000.00	16,500.00	143,500.00
1	5	1	4		DERECHOS ADMINISTRATIVOS					60,000.00	0.00	60,000.00	13,400.00	800.00	14,200.00	45,800.00
1	5	1	4	39	Casetas fijas y móviles		30	9998	102	60,000.00	0.00	60,000.00	13,400.00	800.00	14,200.00	45,800.00
1	5	1	5		ARRENDAMIENTOS					2,012,000.00	0.00	2,012,000.00	300,000.00	15,600.00	315,600.00	1,696,400.00
1	5	1	5	04	Locales y casetas a buhoneros	000	30	9998	102	12,000.00	0.00	12,000.00	0.00	0.00	0.00	12,000.00
1	5	1	5	08	Mercados y hospedajes	000	30	9998	102	2,000,000.00	0.00	2,000,000.00	300,000.00	15,600.00	315,600.00	1,684,400.00
1	6				OTROS INGRESOS					20,000.00	0.00	20,000.00	0.00	0.00	0.00	20,000.00
1	6	3			MULTAS Y SANCIONES					20,000.00	0.00	20,000.00	0.00	0.00	0.00	20,000.00
1	6	3	1		MULTAS Y SANCIONES					20,000.00	0.00	20,000.00	0.00	0.00	0.00	20,000.00
1	6	3	1	08	Multas diversas	000	30	9998	102	10,000.00	0.00	10,000.00	0.00	0.00	0.00	10,000.00
1	6	3	1	13	Multa por tirada de escombros y desechos en las vías públicas	000	30	9998	102	10,000.00	0.00	10,000.00	0.00	0.00	0.00	10,000.00
1	7				VENTA DE ACTIVOS NO FINANCIEROS					100,000.00	0.00	100,000.00	11,000.00	5,500.00	16,500.00	83,500.00
1	7	4			VENTA DE TERRENOS					100,000.00	0.00	100,000.00	11,000.00	5,500.00	16,500.00	83,500.00
1	7	4	3		Venta de terrenos en cementerios					100,000.00	0.00	100,000.00	11,000.00	5,500.00	16,500.00	83,500.00

Preparado por

Revisado por

Aprobado por

10/9/2018 10:20:04 AM





**MINISTERIO DE HACIENDA**  
DIRECCION GENERAL DE PRESUPUESTO  
EJECUCION DE LOS INGRESOS Y FUENTES DE FINANCIAMIENTO  
CORRESPONDIENTE AL MES SEPTIEMBRE DEL AÑO 2018

CODIGO DEL CAPITULO :

7005

DENOMINACION :

Ayuntamiento Municipal de Bajos de Haina

Clasificador de Ingresos						Entidad Otorg.	Fuente de Finac.	Fuente Espec.	Organismo Financ.	Presupuesto			Percibido			
Tipo	Concepto	Cuenta	Sub-Cuenta	Auxiliar	Concepto Definición					Original	Modificaciones	Vigente	Acumulado Anterior	Realizado en el mes	Acumulado a la Fecha	Balance por Percibir
1	2	3	4	5	6	7	8	9	10	11	12	13 = 11 + 0 - 12	14	15	16 = 14 + 15	17 = 13 - 16
1	7	4	3	01	VENTA DE TERRENOS EN CEMENTERIOS	000	30	9998	102	100,000.00	0.00	100,000.00	11,000.00	5,500.00	16,500.00	83,500.00
3					FUENTES FINANCIERAS					9,700,085.00	4,573,388.00	14,273,473.00	2,040,660.00	40,200.00	2,080,860.00	12,192,613.00
3	1				Disminución de activos financieros					1,700,085.00	4,573,388.00	6,273,473.00	2,040,660.00	40,200.00	2,080,860.00	4,192,613.00
3	1	1			Disminución de activos financieros corrientes					1,700,085.00	4,573,388.00	6,273,473.00	2,040,660.00	40,200.00	2,080,860.00	4,192,613.00
3	1	1	1		Disminución de disponibilidades					1,700,085.00	4,573,388.00	6,273,473.00	2,040,660.00	40,200.00	2,080,860.00	4,192,613.00
3	1	1	1	01	Disminución de disponibilidades internas	000	30	9998	102	1,700,085.00	4,573,388.00	6,273,473.00	2,040,660.00	40,200.00	2,080,860.00	4,192,613.00
3	2				Incremento de pasivos					8,000,000.00	0.00	8,000,000.00	0.00	0.00	0.00	8,000,000.00
3	2	1			Incremento de pasivos corrientes					8,000,000.00	0.00	8,000,000.00	0.00	0.00	0.00	8,000,000.00
3	2	1	3		Obtención de préstamos de corto plazo					8,000,000.00	0.00	8,000,000.00	0.00	0.00	0.00	8,000,000.00
3	2	1	3	01	Obtención de préstamos internos de corto plazo	000	50	2006	001	8,000,000.00	0.00	8,000,000.00	0.00	0.00	0.00	8,000,000.00
<b>TOTAL</b>										<b>200,000,000.00</b>	<b>3,573,388.00</b>	<b>203,573,388.00</b>	<b>125,097,761.00</b>	<b>15,822,267.00</b>	<b>140,920,028.00</b>	<b>62,653,360.00</b>



**MINISTERIO DE HACIENDA**  
DIRECCION GENERAL DE PRESUPUESTO

EJECUCION DE LOS GASTOS Y APLICACIONES FINANCIERAS POR DESTINO DE FONDOS Y ESTRUCTURA PROGRAMATICA  
CORRESPONDIENTE AL MES SEPTIEMBRE DEL AÑO 2018

CODIGO DEL CAPITULO : **7005**

DENOMINACION : **Ayuntamiento Municipal de Bajos de Haina**

DESTINO DE FONDO: **Personal**

Destino de Fondo	Estructura				Institución Recept.	Código SNIP	Clasificador de Gasto					Denominación del Gasto	Función	Fuente de Financiamiento	Fuente Específica	Organismo Financiador	Presupuesto			Ejecución del Gasto					
	Partida no Asignables a Programas	Programa	Proyecto	Actividad /Obra			Tipo	Objeto	Cuenta	Sub-Cuenta	Auxiliar						Presupuesto Original Año Actual	Modificaciones	Vigente	Acumulado Anterior	Compromiso	Devengado	Pagado	Devengado a la Fecha	Balance Disponible
1	2	3	4	5	6	7	8	9	10	11	12	13	14	15	16	17	18	19	20 = 18 + 0 - 19	21	22	23	24	25 = 21 + 23	26 = 20 - 25
1.1 (P)	01																49,498,232.00	0.00	49,498,232.00	26,603,880.00	3,926,544.00	3,926,544.00	3,926,544.00	30,530,424.00	18,967,808.00
	01																46,656,392.00	0.00	46,656,392.00	24,547,990.00	3,698,724.00	3,698,724.00	3,698,724.00	28,246,714.00	18,409,678.00
	01	00															46,656,392.00	0.00	46,656,392.00	24,547,990.00	3,698,724.00	3,698,724.00	3,698,724.00	28,246,714.00	18,409,678.00
	01	00	0001														21,810,897.00	2,992,722.00	24,803,619.00	15,208,746.00	1,881,010.00	1,881,010.00	1,881,010.00	17,089,756.00	7,713,863.00
	01	00	0001				2					GASTOS					21,810,897.00	2,992,722.00	24,803,619.00	15,208,746.00	1,881,010.00	1,881,010.00	1,881,010.00	17,089,756.00	7,713,863.00
	01	00	0001				2	1				REMUNERACIONES Y CONTRIBUCIONES					21,810,897.00	2,992,722.00	24,803,619.00	15,208,746.00	1,881,010.00	1,881,010.00	1,881,010.00	17,089,756.00	7,713,863.00
	01	00	0001				2	1	1			REMUNERACIONES					17,792,710.00	0.00	17,792,710.00	11,082,908.00	1,383,870.00	1,383,870.00	1,383,870.00	12,466,778.00	5,325,932.00
	01	00	0001				2	1	1	1		Remuneraciones al personal fijo					13,406,040.00	0.00	13,406,040.00	8,965,908.00	1,116,870.00	1,116,870.00	1,116,870.00	10,082,778.00	3,323,262.00
1.1 (P)	01	00	0001	0000			2	1	1	1	01	Sueldos fijos	1.1.01	20	1955	100	13,406,040.00	0.00	13,406,040.00	8,965,908.00	1,116,870.00	1,116,870.00	1,116,870.00	10,082,778.00	3,323,262.00
	01	00	0001				2	1	1	2		Remuneraciones al personal con carácter transitorio					3,018,000.00	0.00	3,018,000.00	2,117,000.00	267,000.00	267,000.00	267,000.00	2,384,000.00	634,000.00
1.1 (P)	01	00	0001	0000			2	1	1	2	02	Sueldos de personal nominal	1.1.01	20	1955	100	3,018,000.00	0.00	3,018,000.00	2,117,000.00	267,000.00	267,000.00	267,000.00	2,384,000.00	634,000.00
	01	00	0001				2	1	1	4		Sueldo anual no.13					1,368,670.00	0.00	1,368,670.00	0.00	0.00	0.00	0.00	0.00	1,368,670.00
1.1 (P)	01	00	0001	0000			2	1	1	4	01	Sueldo Anual No. 13	1.1.01	50	2006	001	1,368,670.00	0.00	1,368,670.00	0.00	0.00	0.00	0.00	0.00	1,368,670.00
	01	00	0001				2	1	2			SOBRESUELDOS					0.00	2,392,722.00	2,392,722.00	1,592,941.00	211,923.00	211,923.00	211,923.00	1,804,864.00	587,858.00
	01	00	0001				2	1	2	2		Compensación					0.00	2,392,722.00	2,392,722.00	1,592,941.00	211,923.00	211,923.00	211,923.00	1,804,864.00	587,858.00
1.1 (P)	01	00	0001	0000			2	1	2	2	04	Prima de transporte	1.1.01	20	1955	100	0.00	2,392,722.00	2,392,722.00	1,592,941.00	211,923.00	211,923.00	211,923.00	1,804,864.00	587,858.00
	01	00	0001				2	1	3			DIETAS Y GASTOS DE REPRESENTACIÓN					2,498,232.00	600,000.00	3,098,232.00	2,532,897.00	285,217.00	285,217.00	285,217.00	2,818,114.00	280,118.00
	01	00	0001				2	1	3	1		Dietas					600,000.00	0.00	600,000.00	376,497.00	18,000.00	18,000.00	18,000.00	394,497.00	205,503.00
1.1 (P)	01	00	0001	0000			2	1	3	1	01	Dietas en el país	1.1.01	20	1955	100	600,000.00	0.00	600,000.00	376,497.00	18,000.00	18,000.00	18,000.00	394,497.00	205,503.00
	01	00	0001				2	1	3	2		Gastos de representación					1,898,232.00	600,000.00	2,498,232.00	2,156,400.00	267,217.00	267,217.00	267,217.00	2,423,617.00	74,615.00
1.1 (P)	01	00	0001	0000			2	1	3	2	01	Gastos de representación en el país	1.1.01	30	9098	102	1,898,232.00	0.00	1,898,232.00	2,156,400.00	267,217.00	267,217.00	267,217.00	2,423,617.00	74,615.00
	01	00	0001				2	1	5			CONTRIBUCIONES A LA SEGURIDAD SOCIAL					1,519,955.00	0.00	1,519,955.00	0.00	0.00	0.00	0.00	0.00	1,519,955.00
	01	00	0001				2	1	5	1		Contribuciones al seguro de salud					660,030.00	0.00	660,030.00	0.00	0.00	0.00	0.00	0.00	660,030.00
1.1 (P)	01	00	0001	0000			2	1	5	1	01	Contribuciones al seguro de salud	1.1.01	20	1955	100	660,030.00	0.00	660,030.00	0.00	0.00	0.00	0.00	0.00	660,030.00
	01	00	0001				2	1	5	2		Contribuciones al seguro de pensiones					671,345.00	0.00	671,345.00	0.00	0.00	0.00	0.00	0.00	671,345.00
1.1 (P)	01	00	0001	0000			2	1	5	2	01	Contribuciones al seguro de pensiones	1.1.01	20	1955	100	671,345.00	0.00	671,345.00	0.00	0.00	0.00	0.00	0.00	671,345.00
	01	00	0001				2	1	5	3		Contribuciones al seguro de riesgo laboral					188,580.00	0.00	188,580.00	0.00	0.00	0.00	0.00	0.00	188,580.00

Preparado por

Revisado por

Aprobado por





**MINISTERIO DE HACIENDA**  
DIRECCION GENERAL DE PRESUPUESTO

EJECUCION DE LOS GASTOS Y APLICACIONES FINANCIERAS POR DESTINO DE FONDOS Y ESTRUCTURA PROGRAMATICA  
CORRESPONDIENTE AL MES SEPTIEMBRE DEL AÑO 2018

CODIGO DEL CAPITULO : **7005**

DENOMINACION : **Ayuntamiento Municipal de Bajos de Haina**

DESTINO DE FONDO: **Personal**

Destino de Fondo	Estructura				Institución Recept.	Código SNIP	Clasificador de Gasto					Denominación del Gasto	Función	Fuente de Financiamiento	Fuente Especifica	Organismo Financiador	Presupuesto			Ejecución del Gasto						
	Partida no Asignables a Programas	Programa	Proyecto	Actividad /Obra			Tipo	Objeto	Cuenta	Sub-Cuenta	Auxiliar						Presupuesto Original Año Actual	Modificaciones	Vigente	Acumulado Anterior	Compromiso	Devengado	Pagado	Devengado a la Fecha	Balance Disponible	
1	2	3	4	5	6	7	8	9	10	11	12	13	14	15	16	17	18	19	20 = 18 + 0 - 19	21	22	23	24	25 = 21 + 23	26 = 20 - 25	
1.1 (P)	01		00	0001	0000		2	1	5	3	01	Contribuciones al seguro de riesgo laboral	1.1.01	20	1955	100	188,580.00	0.00	188,580.00	0.00	0.00	0.00	0.00	0.00	0.00	188,580.00
	01		00	0001			2	2				CONTRATACIÓN DE SERVICIOS					0.00	0.00	0.00	0.00	0.00	0.00	0.00	0.00	0.00	
	01		00	0001			2	2	1			SERVICIOS BÁSICOS					0.00	0.00	0.00	0.00	0.00	0.00	0.00	0.00	0.00	
	01		00	0001			2	2	1	6		Electricidad					0.00	0.00	0.00	0.00	0.00	0.00	0.00	0.00	0.00	
1.1 (P)	01		00	0001	0000		2	2	1	6	01	Energía eléctrica	1.1.01	30	9996	102	0.00	0.00	0.00	0.00	0.00	0.00	0.00	0.00	0.00	0.00
	01		00	0002								GASTOS					1,498,736.00	0.00	1,498,736.00	765,916.00	94,000.00	94,000.00	94,000.00	859,916.00	638,820.00	
	01		00	0002			2					REMUNERACIONES Y CONTRIBUCIONES					1,498,736.00	0.00	1,498,736.00	765,916.00	94,000.00	94,000.00	94,000.00	859,916.00	638,820.00	
	01		00	0002			2	1				REMUNERACIONES					1,378,736.00	0.00	1,378,736.00	717,916.00	78,000.00	78,000.00	78,000.00	795,916.00	582,820.00	
	01		00	0002			2	1	1			Remuneraciones al personal fijo					845,000.00	0.00	845,000.00	520,000.00	50,000.00	50,000.00	50,000.00	570,000.00	275,000.00	
	01		00	0002			2	1	1	1		Sueldos fijos					780,000.00	0.00	780,000.00	520,000.00	50,000.00	50,000.00	50,000.00	570,000.00	210,000.00	
1.1 (P)	01		00	0002	0000		2	1	1	1	01	Sueldo anual no.13	1.1.01	20	1955	100	780,000.00	0.00	780,000.00	520,000.00	50,000.00	50,000.00	50,000.00	570,000.00	210,000.00	
	01		00	0002			2	1	1	4		Sueldo Anual No. 13					65,000.00	0.00	65,000.00	0.00	0.00	0.00	0.00	0.00	65,000.00	
1.1 (P)	01		00	0002	0000		2	1	1	4	01	SOBRESUELDOS	1.1.01	50	2006	001	288,000.00	0.00	288,000.00	130,680.00	16,000.00	16,000.00	16,000.00	146,680.00	141,320.00	
	01		00	0002			2	1	2			Compensación					288,000.00	0.00	288,000.00	130,680.00	16,000.00	16,000.00	16,000.00	146,680.00	141,320.00	
1.1 (P)	01		00	0002	0000		2	1	2	2	04	Prima de transporte	1.1.01	30	9996	102	288,000.00	0.00	288,000.00	130,680.00	16,000.00	16,000.00	16,000.00	146,680.00	141,320.00	
	01		00	0002			2	1	3			DIETAS Y GASTOS DE REPRESENTACIÓN					120,000.00	0.00	120,000.00	67,236.00	12,000.00	12,000.00	12,000.00	79,236.00	40,764.00	
	01		00	0002			2	1	3	2		Gastos de representación					120,000.00	0.00	120,000.00	67,236.00	12,000.00	12,000.00	12,000.00	79,236.00	40,764.00	
1.1 (P)	01		00	0002	0000		2	1	3	2	01	Gastos de representación en el país	1.1.01	30	9996	102	120,000.00	0.00	120,000.00	67,236.00	12,000.00	12,000.00	12,000.00	79,236.00	40,764.00	
	01		00	0002			2	1	5			CONTRIBUCIONES A LA SEGURIDAD SOCIAL					125,736.00	0.00	125,736.00	0.00	0.00	0.00	0.00	0.00	125,736.00	
	05		00	0002			2	1	5	1		Contribuciones al seguro de salud					54,600.00	0.00	54,600.00	0.00	0.00	0.00	0.00	0.00	54,600.00	
1.1 (P)	01		00	0002	0000		2	1	5	1	01	Contribuciones al seguro de salud	1.1.01	20	1055	100	54,600.00	0.00	54,600.00	0.00	0.00	0.00	0.00	0.00	54,600.00	
	01		00	0002			2	1	5	2		Contribuciones al seguro de pensiones					55,536.00	0.00	55,536.00	0.00	0.00	0.00	0.00	0.00	55,536.00	
1.1 (P)	01		00	0002	0000		2	1	5	2	01	Contribuciones al seguro de pensiones	1.1.01	20	1955	100	55,536.00	0.00	55,536.00	0.00	0.00	0.00	0.00	0.00	55,536.00	
	01		00	0002			2	1	5	3		Contribuciones al seguro de riesgo laboral					15,600.00	0.00	15,600.00	0.00	0.00	0.00	0.00	0.00	15,600.00	
1.1 (P)	01		00	0002	0000		2	1	5	3	01	Contribuciones al seguro de riesgo laboral	1.1.01	20	1955	100	15,600.00	0.00	15,600.00	0.00	0.00	0.00	0.00	0.00	15,600.00	
	01		00	0002			2	2				CONTRATACIÓN DE SERVICIOS					120,000.00	0.00	120,000.00	48,000.00	16,000.00	16,000.00	16,000.00	64,000.00	56,000.00	

Preparado por

Revisado por

Aprobado por





## MINISTERIO DE HACIENDA

DIRECCION GENERAL DE PRESUPUESTO

EJECUCION DE LOS GASTOS Y APLICACIONES FINANCIERAS POR DESTINO DE FONDOS Y ESTRUCTURA PROGRAMATICA

CORRESPONDIENTE AL MES SEPTIEMBRE DEL AÑO 2018

CODIGO DEL CAPITULO : 7005

DENOMINACION :

Ayuntamiento Municipal de Bajos de Haina

DESTINO DE FONDO:

Personal

Destino de Fondo	Estructura				Institución Recept.	Código SHIP	Clasificador de Gasto					Denominación del Gasto	Función	Fuente de Financiamiento	Fuente Específica	Organismo Financiador	Presupuesto			Ejecución del Gasto						
	Partida no Asignables a Programas	Programa	Proyecto	Actividad /Obra			Tipo	Objeto	Cuenta	Sub-Cuenta	Auxiliar						Presupuesto Original Año Actual	Modificaciones	Vigente	Acumulado Anterior	Compromiso	Devengado	Pagado	Devengado a la Fecha	Balance Disponible	
1	2	3	4	5	6	7	8	9	10	11	12	13	14	15	16	17	18	19	20 = 18 + 0 - 19	21	22	23	24	25 = 21 + 23	26 = 20 - 25	
	01	00	0002				2	2	3			VIÁTICOS					120,000.00	0.00	120,000.00	48,000.00	16,000.00	16,000.00	16,000.00	64,000.00	56,000.00	
	01	00	0002				2	2	3	1		Viáticos dentro del país					120,000.00	0.00	120,000.00	48,000.00	16,000.00	16,000.00	16,000.00	64,000.00	56,000.00	
1.1 (P)	01	00	0002	0000			2	2	3	1	01	Viáticos dentro del país	1.1.01	30	9996	102	120,000.00	0.00	120,000.00	48,000.00	16,000.00	16,000.00	16,000.00	64,000.00	56,000.00	
	01	00	0003														16,117,292.00	(2,842,722.00)	13,274,570.00	5,378,464.00	1,296,105.00	1,296,105.00	1,296,105.00	6,674,569.00	6,600,001.00	
	01	00	0003				2					GASTOS					16,117,292.00	(2,842,722.00)	13,274,570.00	5,378,464.00	1,296,105.00	1,296,105.00	1,296,105.00	6,674,569.00	6,600,001.00	
	01	00	0003				2	1				REMUNERACIONES Y CONTRIBUCIONES					14,490,143.00	(2,995,722.00)	11,494,421.00	4,598,307.00	978,937.00	978,937.00	978,937.00	5,577,244.00	5,917,177.00	
	01	00	0003				2	1	1			REMUNERACIONES					6,722,167.00	(300,000.00)	6,422,167.00	2,174,100.00	330,200.00	330,200.00	330,200.00	2,504,300.00	3,917,867.00	
	01	00	0003				2	1	1	1		Remuneraciones al personal fijo					3,014,400.00	0.00	3,014,400.00	2,009,600.00	251,200.00	251,200.00	251,200.00	2,260,800.00	753,600.00	
1.1 (P)	01	00	0003	0000			2	1	1	1	01	Sueldos fijos	1.1.01	20	1955	100	3,014,400.00	0.00	3,014,400.00	2,009,600.00	251,200.00	251,200.00	251,200.00	2,260,800.00	753,600.00	
	01	00	0003				2	1	1	2		Remuneraciones al personal con carácter transitorio					0.00	0.00	0.00	0.00	0.00	0.00	0.00	0.00	0.00	
1.1 (P)	01	00	0003	0000			2	1	1	2	01	Sueldos al personal contratado e igualado	1.1.01	20	1955	100	0.00	0.00	0.00	0.00	0.00	0.00	0.00	0.00	0.00	0.00
	01	00	0003				2	1	1	3		Sueldos al personal fijo en trámite de pensiones					2,911,200.00	(300,000.00)	2,611,200.00	164,500.00	79,000.00	79,000.00	79,000.00	243,500.00	2,367,700.00	
1.1 (P)	01	00	0003	0000			2	1	1	3	01	Sueldos al personal fijo en trámite de pensiones	1.1.01	20	1955	100	2,911,200.00	(300,000.00)	2,611,200.00	164,500.00	79,000.00	79,000.00	79,000.00	243,500.00	2,367,700.00	
	01	00	0003				2	1	1	4		Sueldo anual no.13					796,567.00	0.00	796,567.00	0.00	0.00	0.00	0.00	0.00	796,567.00	
1.1 (P)	01	00	0003	0000			2	1	1	4	01	Sueldo Anual No. 13	1.1.01	50	2006	001	796,567.00	0.00	796,567.00	0.00	0.00	0.00	0.00	0.00	796,567.00	
	01	00	0003				2	1	2			SOBRESUELDOS					5,188,856.00	(2,342,722.00)	2,846,134.00	1,656,631.00	539,040.00	539,040.00	539,040.00	2,195,671.00	650,463.00	
	01	00	0003				2	1	2	2		Compensación					5,188,856.00	(2,342,722.00)	2,846,134.00	1,656,631.00	539,040.00	539,040.00	539,040.00	2,195,671.00	650,463.00	
1.1 (P)	01	00	0003	0000			2	1	2	2	04	Prima de transporte	1.1.01	20	1955	100	3,539,256.00	(2,692,722.00)	846,534.00	424,954.00	40,000.00	40,000.00	40,000.00	464,954.00	381,580.00	
1.1 (P)	01	00	0003	0000			2	1	2	2	06	Compensación por resultados	1.1.01	20	1955	100	1,149,600.00	0.00	1,149,600.00	550,577.00	396,040.00	396,040.00	396,040.00	946,617.00	202,983.00	
1.1 (P)	01	00	0003	0000			2	1	2	2	02	Compensación por horas extraordinarias	1.1.01	30	9995	102	500,000.00	350,000.00	850,000.00	681,100.00	105,000.00	105,000.00	105,000.00	784,100.00	65,900.00	
	01	00	0003				2	1	3			DIETAS Y GASTOS DE REPRESENTACIÓN					2,150,000.00	(353,000.00)	1,797,000.00	767,576.00	109,697.00	109,697.00	109,697.00	877,273.00	919,727.00	
	01	00	0003				2	1	3	1		Dietas					650,000.00	(353,000.00)	297,000.00	10,000.00	15,000.00	15,000.00	15,000.00	25,000.00	272,000.00	
1.1 (P)	01	00	0003	0000			2	1	3	1	01	Dietas en el país	1.1.01	20	1955	100	650,000.00	(353,000.00)	297,000.00	10,000.00	15,000.00	15,000.00	15,000.00	25,000.00	272,000.00	
	01	00	0003				2	1	3	2		Gastos de representación					1,500,000.00	0.00	1,500,000.00	757,576.00	94,697.00	94,697.00	94,697.00	852,273.00	647,727.00	
1.1 (P)	01	00	0003	0000			2	1	3	2	01	Gastos de representación en el país	1.1.01	20	1955	100	1,500,000.00	0.00	1,500,000.00	757,576.00	94,697.00	94,697.00	94,697.00	852,273.00	647,727.00	
	01	00	0003				2	1	5			CONTRIBUCIONES A LA SEGURIDAD SOCIAL					429,120.00	0.00	429,120.00	0.00	0.00	0.00	0.00	0.00	429,120.00	

Preparado por

Revisado por

Aprobado por





**MINISTERIO DE HACIENDA**  
DIRECCION GENERAL DE PRESUPUESTO

EJECUCION DE LOS GASTOS Y APLICACIONES FINANCIERAS POR DESTINO DE FONDOS Y ESTRUCTURA PROGRAMATICA  
CORRESPONDIENTE AL MES SEPTIEMBRE DEL AÑO 2018

CODIGO DEL CAPITULO : **7005**

DENOMINACION : **Ayuntamiento Municipal de Bajos de Haina**

DESTINO DE FONDO: **Personal**

Destino de Fondo	Estructura				Institución Recept.	Código SHIP	Clasificador de Gasto					Denominación del Gasto	Función	Fuente de Financiamiento	Fuente Específica	Organismo Financiador	Presupuesto			Ejecución del Gasto						
	Partida no Asignables a Programas	Programa	Proyecto	Actividad /Obra			Tipo	Objeto	Cuenta	Sub-Cuenta	Auxiliar						Presupuesto Original Año Actual	Modificaciones	Vigente	Acumulado Anterior	Compromiso	Devengado	Pagado	Devengado a la Fecha	Balance Disponible	
1	2	3	4	5	6	7	8	9	10	11	12	13	14	15	16	17	18	19	20 = 18 + o - 19	21	22	23	24	25 = 21 + 23	26 = 20 - 25	
	01		00	0003			2	1	5	1		Contribuciones al seguro de salud					186,480.00	0.00	186,480.00	0.00	0.00	0.00	0.00	0.00	186,480.00	
1.1 (P)	01		00	0003	0000		2	1	5	1	01	Contribuciones al seguro de salud	1.1.01	20	1955	100	186,480.00	0.00	186,480.00	0.00	0.00	0.00	0.00	0.00	186,480.00	
	01		00	0003			2	1	5	2		Contribuciones al seguro de pensiones					242,640.00	0.00	242,640.00	0.00	0.00	0.00	0.00	0.00	242,640.00	
1.1 (P)	01		00	0003	0000		2	1	5	2	01	Contribuciones al seguro de pensiones	1.1.01	20	1955	100	189,677.00	0.00	189,677.00	0.00	0.00	0.00	0.00	0.00	189,677.00	
1.1 (P)	01		00	0003	0000		2	1	5	2	01	Contribuciones al seguro de pensiones	1.1.01	50	2006	001	52,963.00	0.00	52,963.00	0.00	0.00	0.00	0.00	0.00	52,963.00	
	01		00	0003			2	2				CONTRATACIÓN DE SERVICIOS					1,627,149.00	153,000.00	1,780,149.00	780,157.00	317,168.00	317,168.00	317,168.00	1,097,325.00	682,824.00	
	01		00	0003			2	2	1			SERVICIOS BÁSICOS					0.00	553,000.00	553,000.00	252,627.00	258,168.00	258,168.00	258,168.00	510,795.00	42,205.00	
	01		00	0003			2	2	1	6		Electricidad					0.00	553,000.00	553,000.00	252,627.00	258,168.00	258,168.00	258,168.00	510,795.00	42,205.00	
1.1 (P)	01		00	0003	0000		2	2	1	6	01	Energía eléctrica	1.1.01	30	9996	102	0.00	553,000.00	553,000.00	252,627.00	258,168.00	258,168.00	258,168.00	510,795.00	42,205.00	
	01		00	0003			2	2	3			VIÁTICOS					1,627,149.00	(400,000.00)	1,227,149.00	527,530.00	59,000.00	59,000.00	59,000.00	586,530.00	640,619.00	
	01		00	0003			2	2	3	1		Viáticos dentro del país					1,000,000.00	(100,000.00)	900,000.00	420,000.00	59,000.00	59,000.00	59,000.00	479,000.00	421,000.00	
1.1 (P)	01		00	0003	0000		2	2	3	1	01	Viáticos dentro del país	1.1.01	40	9992	103	1,000,000.00	(100,000.00)	900,000.00	420,000.00	59,000.00	59,000.00	59,000.00	479,000.00	421,000.00	
	01		00	0003			2	2	3	2		Viáticos fuera del país					627,149.00	(300,000.00)	327,149.00	107,530.00	0.00	0.00	0.00	107,530.00	219,619.00	
1.1 (P)	01		00	0003	0000		2	2	3	2	01	Viaticos fuera del país	1.1.01	30	9996	102	627,149.00	(300,000.00)	327,149.00	107,530.00	0.00	0.00	0.00	107,530.00	219,619.00	
	01		00	0004			2					GASTOS					6,156,125.00	(150,000.00)	6,006,125.00	2,582,364.00	355,109.00	355,109.00	355,109.00	2,937,473.00	3,068,652.00	
	01		00	0004			2	1				REMUNERACIONES Y CONTRIBUCIONES					5,539,125.00	(150,000.00)	5,389,125.00	2,281,581.00	311,383.00	311,383.00	311,383.00	2,592,964.00	2,796,161.00	
	01		00	0004			2	1	1			REMUNERACIONES					2,821,000.00	0.00	2,821,000.00	1,687,581.00	200,383.00	200,383.00	200,383.00	1,887,964.00	933,036.00	
	01		00	0004			2	1	1	1		Remuneraciones al personal fijo					2,604,000.00	0.00	2,604,000.00	1,687,581.00	200,383.00	200,383.00	200,383.00	1,887,964.00	716,036.00	
1.1 (P)	01		00	0004	0000		2	1	1	1	01	Sueldos fijos	1.1.02	20	1955	100	2,604,000.00	0.00	2,604,000.00	1,687,581.00	200,383.00	200,383.00	200,383.00	200,383.00	1,887,964.00	716,036.00
	01		00	0004			2	1	1	4		Sueldo anual no.13					217,000.00	0.00	217,000.00	0.00	0.00	0.00	0.00	0.00	217,000.00	
1.1 (P)	01		00	0004	0000		2	1	1	4	01	Sueldo Anual No. 13	1.1.02	50	2006	001	217,000.00	0.00	217,000.00	0.00	0.00	0.00	0.00	0.00	217,000.00	
	01		00	0004			2	1	2			SOBRESUELDOS					1,613,835.00	(150,000.00)	1,463,835.00	514,000.00	101,000.00	101,000.00	101,000.00	615,000.00	848,835.00	
	01		00	0004			2	1	2	2		Compensación					1,613,835.00	(150,000.00)	1,463,835.00	514,000.00	101,000.00	101,000.00	101,000.00	615,000.00	848,835.00	
1.1 (P)	01		00	0004	0000		2	1	2	2	04	Prima de transporte	1.1.02	20	1955	100	500,000.00	0.00	500,000.00	192,000.00	24,000.00	24,000.00	24,000.00	216,000.00	284,000.00	
1.1 (P)	01		00	0004	0000		2	1	2	06		Compensación por resultados	1.1.02	20	1955	100	500,000.00	0.00	500,000.00	52,000.00	45,000.00	45,000.00	45,000.00	97,000.00	403,000.00	
1.1 (P)	01		00	0004	0000		2	1	2	02		Compensación por horas extraordinarias	1.1.02	30	9996	102	613,835.00	(150,000.00)	463,835.00	270,000.00	32,000.00	32,000.00	32,000.00	302,000.00	161,835.00	

Preparado por

Revisado por

Aprobado por





**MINISTERIO DE HACIENDA**  
DIRECCION GENERAL DE PRESUPUESTO

EJECUCION DE LOS GASTOS Y APLICACIONES FINANCIERAS POR DESTINO DE FONDOS Y ESTRUCTURA PROGRAMATICA  
CORRESPONDIENTE AL MES SEPTIEMBRE DEL AÑO 2018

CODIGO DEL CAPITULO : **7005**

DENOMINACION :

**Ayuntamiento Municipal de Bajos de Haina**

DESTINO DE FONDO:

**Personal**

Destino de Fondo	Estructura				Institución Recept.	Código SNIP	Clasificador de Gasto					Denominación del Gasto	Función	Fuente de Financiamiento	Fuente Especifica	Organismo Financiador	Presupuesto			Ejecución del Gasto					
	Partida no Asignables a Programas	Programa	Proyecto	Actividad /Obra			Tipo	Objeto	Cuenta	Sub-Cuenta	Auxiliar						Presupuesto Original Año Actual	Modificaciones	Vigente	Acumulado Anterior	Compromiso	Devengado	Pagado	Devengado a la Fecha	Balance Disponible
1	2	3	4	5	6	7	8	9	10	11	12	13	14	15	16	17	18	19	20 = 18 + 0 - 19	21	22	23	24	25 = 21 + 23	26 = 20 - 25
	01	00	0004				2	1	3			DIETAS Y GASTOS DE REPRESENTACIÓN					700,000.00	0.00	700,000.00	80,000.00	10,000.00	10,000.00	10,000.00	90,000.00	610,000.00
	01	00	0004				2	1	3	1		Dietas					400,000.00	0.00	400,000.00	0.00	0.00	0.00	0.00	0.00	400,000.00
1.1 (P)	01	00	0004	0000			2	1	3	1	01	Dietas en el país	1.1.02	20	1955	100	400,000.00	0.00	400,000.00	0.00	0.00	0.00	0.00	0.00	400,000.00
	01	00	0004				2	1	3	2		Gastos de representación					300,000.00	0.00	300,000.00	80,000.00	10,000.00	10,000.00	10,000.00	90,000.00	210,000.00
1.1 (P)	01	00	0004	0000			2	1	3	2	01	Gastos de representación en el país	1.1.02	20	1955	100	300,000.00	0.00	300,000.00	80,000.00	10,000.00	10,000.00	10,000.00	90,000.00	210,000.00
	01	00	0004				2	1	5			CONTRIBUCIONES A LA SEGURIDAD SOCIAL					404,290.00	0.00	404,290.00	0.00	0.00	0.00	0.00	0.00	404,290.00
	01	00	0004				2	1	5	1		Contribuciones al seguro de salud					175,560.00	0.00	175,560.00	0.00	0.00	0.00	0.00	0.00	175,560.00
1.1 (P)	01	00	0004	0000			2	1	5	1	01	Contribuciones al seguro de salud	1.1.02	20	1955	100	175,560.00	0.00	175,560.00	0.00	0.00	0.00	0.00	0.00	175,560.00
	01	00	0004				2	1	5	2		Contribuciones al seguro de pensiones					178,570.00	0.00	178,570.00	0.00	0.00	0.00	0.00	0.00	178,570.00
1.1 (P)	01	00	0004	0000			2	1	5	2	01	Contribuciones al seguro de pensiones	1.1.02	20	1955	100	178,570.00	0.00	178,570.00	0.00	0.00	0.00	0.00	0.00	178,570.00
	01	00	0004				2	1	5	3		Contribuciones al seguro de riesgo laboral					50,160.00	0.00	50,160.00	0.00	0.00	0.00	0.00	0.00	50,160.00
1.1 (P)	01	00	0004	0000			2	1	5	3	01	Contribuciones al seguro de riesgo laboral	1.1.02	20	1955	100	50,160.00	0.00	50,160.00	0.00	0.00	0.00	0.00	0.00	50,160.00
	01	00	0004				2	2				CONTRATACIÓN DE SERVICIOS					617,000.00	0.00	617,000.00	300,783.00	43,726.00	43,726.00	43,726.00	344,509.00	272,491.00
	01	00	0004				2	2	3			VIÁTICOS					500,000.00	0.00	500,000.00	240,000.00	37,000.00	37,000.00	37,000.00	277,000.00	223,000.00
	01	00	0004				2	2	3	1		Viáticos dentro del país					500,000.00	0.00	500,000.00	240,000.00	37,000.00	37,000.00	37,000.00	277,000.00	223,000.00
1.1 (P)	01	00	0004	0000			2	2	3	1	01	Viáticos dentro del país	1.1.02	20	1955	100	500,000.00	0.00	500,000.00	240,000.00	37,000.00	37,000.00	37,000.00	277,000.00	223,000.00
	01	00	0004				2	2	8			OTROS SERVICIOS NO INCLUIDOS EN CONCEPTOS ANTERIORES					117,000.00	0.00	117,000.00	60,783.00	6,726.00	6,726.00	6,726.00	67,509.00	49,491.00
	01	00	0004				2	2	8	2		Comisiones y gastos bancarios					117,000.00	0.00	117,000.00	60,783.00	6,726.00	6,726.00	6,726.00	67,509.00	49,491.00
1.1 (P)	01	00	0004	0000			2	2	8	2	01	Comisiones y gastos bancarios	1.1.02	20	1955	100	117,000.00	0.00	117,000.00	60,783.00	6,726.00	6,726.00	6,726.00	67,509.00	49,491.00
	01	00	0006				2					GASTOS					1,073,342.00	0.00	1,073,342.00	612,500.00	72,500.00	72,500.00	72,500.00	685,000.00	388,342.00
	01	00	0006				2	1				REMUNERACIONES Y CONTRIBUCIONES					1,073,342.00	0.00	1,073,342.00	612,500.00	72,500.00	72,500.00	72,500.00	685,000.00	388,342.00
	01	00	0006				2	1	1			REMUNERACIONES					936,000.00	0.00	936,000.00	612,500.00	72,500.00	72,500.00	72,500.00	685,000.00	251,000.00
	01	00	0006				2	1	1	2		Remuneraciones al personal con carácter transitorio					864,000.00	0.00	864,000.00	612,500.00	72,500.00	72,500.00	72,500.00	685,000.00	179,000.00
1.1 (P)	01	00	0006	0000			2	1	1	2	02	Sueldos de personal nominal	1.1.02	20	1955	100	864,000.00	0.00	864,000.00	612,500.00	72,500.00	72,500.00	72,500.00	685,000.00	179,000.00
	01	00	0006				2	1	1	4		Sueldo anual no.13					72,000.00	0.00	72,000.00	0.00	0.00	0.00	0.00	0.00	72,000.00

Preparado por

Revisado por

Aprobado por





# MINISTERIO DE HACIENDA

DIRECCION GENERAL DE PRESUPUESTO

EJECUCION DE LOS GASTOS Y APLICACIONES FINANCIERAS POR DESTINO DE FONDOS Y ESTRUCTURA PROGRAMATICA  
CORRESPONDIENTE AL MES SEPTIEMBRE DEL AÑO 2018

CODIGO DEL CAPITULO : 7005

DENOMINACION :

Ayuntamiento Municipal de Bajos de Haina


DESTINO DE FONDO:

Personal

Destino de Fondo	Estructura				Institución Reccept.	Código SNIP	Clasificador de Gasto					Denominación del Gasto	Función	Fuente de Financiamiento	Fuente Especifica	Organismo Financiador	Presupuesto			Ejecución del Gasto						
	Partida no Asignables a Programas	Programa	Proyecto	Actividad /Obra			Tipo	Objeto	Cuenta	Sub-Cuenta	Auxiliar						Presupuesto Original Año Actual	Modificaciones	Vigente	Acumulado Anterior	Compromiso	Devengado	Pagado	Devengado a la Fecha	Balance Disponible	
1	2	3	4	5	6	7	8	9	10	11	12	13	14	15	16	17	18	19	20 = 18 + 0 - 19	21	22	23	24	25 = 21 + 23	26 = 20 - 25	
1.1 (P)	01		00	0006	0000		2	1	1	4	01	Sueldo Anual No. 13	1.1.02	50	2006	001	72,000.00	0.00	72,000.00	0.00	0.00	0.00	0.00	0.00	0.00	72,000.00
	01		00	0006			2	1	5			CONTRIBUCIONES A LA SEGURIDAD SOCIAL					137,342.00	0.00	137,342.00	0.00	0.00	0.00	0.00	0.00	0.00	137,342.00
	01		00	0006			2	1	5	1		Contribuciones al seguro de salud					59,640.00	0.00	59,640.00	0.00	0.00	0.00	0.00	0.00	0.00	59,640.00
1.1 (P)	01		00	0006	0000		2	1	5	1	01	Contribuciones al seguro de salud	1.1.02	20	1955	100	59,640.00	0.00	59,640.00	0.00	0.00	0.00	0.00	0.00	0.00	59,640.00
	01		00	0006			2	1	5	2		Contribuciones al seguro de pensiones					60,662.00	0.00	60,662.00	0.00	0.00	0.00	0.00	0.00	0.00	60,662.00
1.1 (P)	01		00	0006	0000		2	1	5	2	01	Contribuciones al seguro de pensiones	1.1.02	20	1955	100	60,662.00	0.00	60,662.00	0.00	0.00	0.00	0.00	0.00	0.00	60,662.00
	01		00	0006			2	1	5	3		Contribuciones al seguro de riesgo laboral					17,040.00	0.00	17,040.00	0.00	0.00	0.00	0.00	0.00	0.00	17,040.00
1.1 (P)	01		00	0006	0000		2	1	5	3	01	Contribuciones al seguro de riesgo laboral	1.1.02	20	1955	100	17,040.00	0.00	17,040.00	0.00	0.00	0.00	0.00	0.00	0.00	17,040.00
		12															0.00	0.00	0.00	0.00	0.00	0.00	0.00	0.00	0.00	0.00
		12	00														0.00	0.00	0.00	0.00	0.00	0.00	0.00	0.00	0.00	0.00
		12	00	0002													0.00	0.00	0.00	0.00	0.00	0.00	0.00	0.00	0.00	0.00
		12	00	0002			2					GASTOS					0.00	0.00	0.00	0.00	0.00	0.00	0.00	0.00	0.00	0.00
		12	00	0002			2	1				REMUNERACIONES Y CONTRIBUCIONES					0.00	0.00	0.00	0.00	0.00	0.00	0.00	0.00	0.00	0.00
		12	00	0002			2	1	1			REMUNERACIONES					0.00	0.00	0.00	0.00	0.00	0.00	0.00	0.00	0.00	0.00
		12	00	0002			2	1	1	2		Remuneraciones al personal con carácter transitorio					0.00	0.00	0.00	0.00	0.00	0.00	0.00	0.00	0.00	0.00
1.1 (P)		12	00	0002	0000		2	1	1	2	02	Sueldos de personal nominal	3.2.01	20	1955	100	0.00	0.00	0.00	0.00	0.00	0.00	0.00	0.00	0.00	0.00
		12	00	0002			2	1	1	4		Sueldo anual no.13					0.00	0.00	0.00	0.00	0.00	0.00	0.00	0.00	0.00	0.00
1.1 (P)		12	00	0002	0000		2	1	1	4	01	Sueldo Anual No. 13	3.2.01	20	1955	100	0.00	0.00	0.00	0.00	0.00	0.00	0.00	0.00	0.00	0.00
		12	00	0002			2	1	5			CONTRIBUCIONES A LA SEGURIDAD SOCIAL					0.00	0.00	0.00	0.00	0.00	0.00	0.00	0.00	0.00	0.00
		12	00	0002			2	1	5	1		Contribuciones al seguro de salud					0.00	0.00	0.00	0.00	0.00	0.00	0.00	0.00	0.00	0.00
1.1 (P)		12	00	0002	0000		2	1	5	1	01	Contribuciones al seguro de salud	3.2.01	20	1955	100	0.00	0.00	0.00	0.00	0.00	0.00	0.00	0.00	0.00	0.00
		12	00	0002			2	1	5	2		Contribuciones al seguro de pensiones					0.00	0.00	0.00	0.00	0.00	0.00	0.00	0.00	0.00	0.00
1.1 (P)		12	00	0002	0000		2	1	5	2	01	Contribuciones al seguro de pensiones	3.2.01	20	1955	100	0.00	0.00	0.00	0.00	0.00	0.00	0.00	0.00	0.00	0.00
		12	00	0002			2	1	5	3		Contribuciones al seguro de riesgo laboral					0.00	0.00	0.00	0.00	0.00	0.00	0.00	0.00	0.00	0.00
1.1 (P)		12	00	0002	0000		2	1	5	3	01	Contribuciones al seguro de riesgo laboral	3.2.01	20	1955	100	0.00	0.00	0.00	0.00	0.00	0.00	0.00	0.00	0.00	0.00
	98																2,841,840.00	0.00	2,841,840.00	2,055,890.00	227,820.00	227,820.00	227,820.00	2,283,710.00	558,130.00	
	98		00														2,841,840.00	0.00	2,841,840.00	2,055,890.00	227,820.00	227,820.00	227,820.00	2,283,710.00	558,130.00	

Preparado por  
  
  
2016-2020

Revisado por  
  
  
2016-2020

Aprobado por  
  
  
2016-2020



## MINISTERIO DE HACIENDA

DIRECCION GENERAL DE PRESUPUESTO

EJECUCION DE LOS GASTOS Y APLICACIONES FINANCIERAS POR DESTINO DE FONDOS Y ESTRUCTURA PROGRAMATICA

CORRESPONDIENTE AL MES SEPTIEMBRE DEL AÑO 2018

CODIGO DEL CAPITULO : 7005

DENOMINACION :

Ayuntamiento Municipal de Bajos de Haina

DESTINO DE FONDO:

Personal

Destino de Fondo	Estructura					Clasificador de Gasto							Presupuesto				Ejecución del Gasto								
	Partida no Asignables a Programas	Programa	Proyecto	Actividad /Obra	Institución Recep.	Código SNIP	Tipo	Objeto	Cuenta	Sub-Cuenta	Auxiliar	Denominación del Gasto	Función	Fuente de Financiamiento	Fuente Especifica	Organismo Financiador	Presupuesto Original Año Actual	Modificaciones	Vigente	Acumulado Anterior	Compromiso	Devengado	Pagado	Devengado a la Fecha	Balance Disponible
1	2	3	4	5	6	7	8	9	10	11	12	13	14	15	16	17	18	19	20 = 18 + 0 - 19	21	22	23	24	25 = 21 + 23	26 = 20 - 25
	98	00	0000				2					GASTOS					2,841,840.00	0.00	2,841,840.00	2,055,890.00	227,820.00	227,820.00	227,820.00	2,283,710.00	558,130.00
	98	00	0000				2	4				TRANSFERENCIAS CORRIENTES					2,841,840.00	0.00	2,841,840.00	2,055,890.00	227,820.00	227,820.00	227,820.00	2,283,710.00	558,130.00
	98	00	0000				2	4	1			TRANSFERENCIAS CORRIENTES AL SECTOR PRIVADO					2,841,840.00	0.00	2,841,840.00	2,055,890.00	227,820.00	227,820.00	227,820.00	2,283,710.00	558,130.00
	98	00	0000				2	4	1	1		Prestaciones a la seguridad social					2,841,840.00	0.00	2,841,840.00	2,055,890.00	227,820.00	227,820.00	227,820.00	2,283,710.00	558,130.00
1.1 (P)	98	00	0000	0000			2	4	1	1	01	Pensiones	4.5.01	20	1955	100	666,000.00	0.00	666,000.00	437,930.00	55,500.00	55,500.00	55,500.00	493,430.00	172,570.00
1.1 (P)	98	00	0000	0000			2	4	1	1	02	Jubilaciones	4.5.01	20	1955	100	2,175,840.00	0.00	2,175,840.00	1,617,960.00	172,320.00	172,320.00	172,320.00	1,790,280.00	385,560.00
	99	00															0.00	0.00	0.00	0.00	0.00	0.00	0.00	0.00	0.00
	99	00															0.00	0.00	0.00	0.00	0.00	0.00	0.00	0.00	0.00
	99	00	0000				4					APLICACIONES FINANCIERAS					0.00	0.00	0.00	0.00	0.00	0.00	0.00	0.00	0.00
	99	00	0000				4	1				Incremento de activos financieros					0.00	0.00	0.00	0.00	0.00	0.00	0.00	0.00	0.00
	99	00	0000				4	1	1			Incremento de activos financieros corrientes					0.00	0.00	0.00	0.00	0.00	0.00	0.00	0.00	0.00
	99	00	0000				4	1	1	1		Incremento de disponibilidades					0.00	0.00	0.00	0.00	0.00	0.00	0.00	0.00	0.00
1.1 (P)	99	00	0000	0000			4	1	1	1	01	Incremento de disponibilidades internas	1.1.02	30	9996	102	0.00	0.00	0.00	0.00	0.00	0.00	0.00	0.00	0.00
3.1.1 (P)																	501,768.00	65,584.00	567,352.00	400,202.00	0.00	0.00	0.00	400,202.00	167,150.00
	96	00															0.00	0.00	0.00	0.00	0.00	0.00	0.00	0.00	0.00
	96	00															0.00	0.00	0.00	0.00	0.00	0.00	0.00	0.00	0.00
	96	00	0001														0.00	0.00	0.00	0.00	0.00	0.00	0.00	0.00	0.00
	96	00	0001				4					APLICACIONES FINANCIERAS					0.00	0.00	0.00	0.00	0.00	0.00	0.00	0.00	0.00
	96	00	0001				4	2				Disminución de pasivos					0.00	0.00	0.00	0.00	0.00	0.00	0.00	0.00	0.00
	96	00	0001				4	2	1			Disminución de pasivos corrientes					0.00	0.00	0.00	0.00	0.00	0.00	0.00	0.00	0.00
	96	00	0001				4	2	1	3		Disminución de préstamos de corto plazo					0.00	0.00	0.00	0.00	0.00	0.00	0.00	0.00	0.00
3.1.1 (P)	96	00	0001	0000			4	2	1	3	01	Disminución de préstamos internos de corto plazo	0.0.00	20	1955	100	0.00	0.00	0.00	0.00	0.00	0.00	0.00	0.00	0.00
	99																501,768.00	65,584.00	567,352.00	400,202.00	0.00	0.00	0.00	400,202.00	167,150.00
	99	00															501,768.00	65,584.00	567,352.00	400,202.00	0.00	0.00	0.00	400,202.00	167,150.00

Preparado por

Revisado por

Aprobado por



## MINISTERIO DE HACIENDA

DIRECCION GENERAL DE PRESUPUESTO

EJECUCION DE LOS GASTOS Y APLICACIONES FINANCIERAS POR DESTINO DE FONDOS Y ESTRUCTURA PROGRAMATICA  
CORRESPONDIENTE AL MES SEPTIEMBRE DEL AÑO 2018

CODIGO DEL CAPITULO :

7005

DENOMINACION :

Ayuntamiento Municipal de Bajos de Haina

DESTINO DE FONDO:

Personal

Destino de Fondo	Estructura				Institución Recept.	Código SNIP	Clasificador de Gasto					Función	Fuente de Financiamiento	Fuente Específica	Organismo Financiador	Presupuesto			Ejecución del Gasto						
	Partida no Asignables a Programas	Programa	Proyecto	Actividad /Obra			Tipo	Objeto	Cuenta	Sub-Cuenta	Auxiliar					Denominación del Gasto	Presupuesto Original Año Actual	Modificaciones	Vigente	Acumulado Anterior	Compromiso	Devengado	Pagado	Devengado a la Fecha	Balance Disponible
1	2	3	4	5	6	7	8	9	10	11	12	13	14	15	16	17	18	19	20 = 18 + 0 - 19	21	22	23	24	25 = 21 + 23	26 = 20 - 25
	99	00	0000														501,768.00	65,584.00	567,352.00	400,202.00	0.00	0.00	0.00	400,202.00	167,150.00
	99	00	0000				4					APLICACIONES FINANCIERAS					501,768.00	65,584.00	567,352.00	400,202.00	0.00	0.00	0.00	400,202.00	167,150.00
	99	00	0000				4	1				Incremento de activos financieros					501,768.00	65,584.00	567,352.00	400,202.00	0.00	0.00	0.00	400,202.00	167,150.00
	99	00	0000				4	1	1			Incremento de activos financieros corrientes					501,768.00	65,584.00	567,352.00	400,202.00	0.00	0.00	0.00	400,202.00	167,150.00
	99	00	0000				4	1	1	1		Incremento de disponibilidades					501,768.00	65,584.00	567,352.00	400,202.00	0.00	0.00	0.00	400,202.00	167,150.00
3.1.1 (P)	99	00	0000	0000			4	1	1	1	04	Reintegro de cheques del ejercicio anterior	1.1.02	30	9998	102	501,768.00	65,584.00	567,352.00	400,202.00	0.00	0.00	0.00	400,202.00	167,150.00
<b>TOTAL</b>																	<b>50,000,000.00</b>	<b>65,584.00</b>	<b>50,065,584.00</b>	<b>27,004,082.00</b>	<b>3,926,544.00</b>	<b>3,926,544.00</b>	<b>3,926,544.00</b>	<b>30,930,626.00</b>	<b>19,134,958.00</b>

Preparado por

Revisado por

Aprobado por

# MINISTERIO DE HACIENDA

DIRECCION GENERAL DE PRESUPUESTO

EJECUCION DE LOS GASTOS Y APLICACIONES FINANCIERAS POR DESTINO DE FONDOS Y ESTRUCTURA PROGRAMATICA  
CORRESPONDIENTE AL MES SEPTIEMBRE DEL AÑO 2018

CODIGO DEL CAPITULO : **7005**

DENOMINACION : **Ayuntamiento Municipal de Bajos de Haina**

DESTINO DE FONDO: **Educación**

Destino de Fondo	Estructura					Institución Recept.	Código SNIP	Clasificador de Gasto					Función	Fuente de Financiamiento	Fuente Especifica	Organismo Financiador	Presupuesto			Ejecución del Gasto					
	Partida no Asignables a Programas	Programa	Proyecto	Actividad /Obra				Tipo	Objeto	Cuenta	Sub-Cuenta	Auxiliar					Denominación del Gasto	Presupuesto Original Año Actual	Modificaciones	Vigente	Acumulado Anterior	Compromiso	Devengado	Pagado	Devengado a la Fecha
1	2	3	4	5	6	7	8	9	10	11	12	13	14	15	16	17	18	19	20 = 18 + 0 - 19	21	22	23	24	25 = 21 + 23	26 = 20 - 25
1.3 (E)	01																7,930,000.00	0.00	7,930,000.00	4,776,526.00	659,946.00	659,946.00	659,946.00	5,436,472.00	2,493,528.00
	01																113,000.00	50,000.00	163,000.00	49,284.00	42,436.00	42,436.00	42,436.00	91,720.00	71,280.00
	01		00	0003													113,000.00	50,000.00	163,000.00	49,284.00	42,436.00	42,436.00	42,436.00	91,720.00	71,280.00
	01		00	0003													100,000.00	50,000.00	150,000.00	40,420.00	41,307.00	41,307.00	41,307.00	81,727.00	68,273.00
	01		00	0003			2					GASTOS					100,000.00	50,000.00	150,000.00	40,420.00	41,307.00	41,307.00	41,307.00	81,727.00	68,273.00
	01		00	0003			2	2				CONTRATACIÓN DE SERVICIOS					0.00	90,420.00	90,420.00	40,420.00	41,307.00	41,307.00	41,307.00	81,727.00	8,693.00
	01		00	0003			2	2	1			SERVICIOS BÁSICOS					0.00	90,420.00	90,420.00	40,420.00	41,307.00	41,307.00	41,307.00	81,727.00	8,693.00
	01		00	0003			2	2	1	6		Electricidad					0.00	90,420.00	90,420.00	40,420.00	41,307.00	41,307.00	41,307.00	81,727.00	8,693.00
1.3 (E)	01		00	0003	0000		2	2	1	6	01	Energía eléctrica	1.1.01	30	9996	102	0.00	90,420.00	90,420.00	40,420.00	41,307.00	41,307.00	41,307.00	81,727.00	8,693.00
	01		00	0003			2	3				MATERIALES Y SUMINISTROS					100,000.00	(40,420.00)	59,580.00	0.00	0.00	0.00	0.00	0.00	59,580.00
	01		00	0003			2	3	1			ALIMENTOS Y PRODUCTOS AGROFORESTALES					50,000.00	(25,000.00)	25,000.00	0.00	0.00	0.00	0.00	0.00	25,000.00
	01		00	0003			2	3	1	1		Alimentos y bebidas para personas					50,000.00	(25,000.00)	25,000.00	0.00	0.00	0.00	0.00	0.00	25,000.00
1.3 (E)	01		00	0003	0000		2	3	1	1	01	Alimentos y bebidas para personas	1.1.01	30	9996	102	50,000.00	(25,000.00)	25,000.00	0.00	0.00	0.00	0.00	0.00	25,000.00
	01		00	0003			2	3	9			PRODUCTOS Y ÚTILES VARIOS					50,000.00	(15,420.00)	34,580.00	0.00	0.00	0.00	0.00	0.00	34,580.00
	01		00	0003			2	3	9	4		Útiles destinados a actividades deportivas y recreativas					50,000.00	(15,420.00)	34,580.00	0.00	0.00	0.00	0.00	0.00	34,580.00
1.3 (E)	01		00	0003	0000		2	3	9	4	01	Útiles destinados a actividades deportivas y recreativas	1.1.01	20	1955	100	50,000.00	(15,420.00)	34,580.00	0.00	0.00	0.00	0.00	0.00	34,580.00
	01		00	0004			2					GASTOS					13,000.00	0.00	13,000.00	8,864.00	1,129.00	1,129.00	1,129.00	9,993.00	3,007.00
	01		00	0004			2					CONTRATACIÓN DE SERVICIOS					13,000.00	0.00	13,000.00	8,864.00	1,129.00	1,129.00	1,129.00	9,993.00	3,007.00
	01		00	0004			2	2				OTROS SERVICIOS NO INCLUIDOS EN CONCEPTOS ANTERIORES					13,000.00	0.00	13,000.00	8,864.00	1,129.00	1,129.00	1,129.00	9,993.00	3,007.00
	01		00	0004			2	2	8	2		Comisiones y gastos bancarios					13,000.00	0.00	13,000.00	8,864.00	1,129.00	1,129.00	1,129.00	9,993.00	3,007.00
1.3 (E)	01		00	0004	0000		2	2	8	2	01	Comisiones y gastos bancarios	1.1.02	20	1955	100	13,000.00	0.00	13,000.00	8,864.00	1,129.00	1,129.00	1,129.00	9,993.00	3,007.00
			12														2,070,900.00	0.00	2,070,900.00	1,344,700.00	202,300.00	202,300.00	202,300.00	1,547,000.00	523,900.00
			12														2,070,900.00	0.00	2,070,900.00	1,344,700.00	202,300.00	202,300.00	202,300.00	1,547,000.00	523,900.00
			12														2,070,900.00	0.00	2,070,900.00	1,344,700.00	202,300.00	202,300.00	202,300.00	1,547,000.00	523,900.00

Preparado por

Revisado por

Aprobado por





# MINISTERIO DE HACIENDA

DIRECCION GENERAL DE PRESUPUESTO

EJECUCION DE LOS GASTOS Y APLICACIONES FINANCIERAS POR DESTINO DE FONDOS Y ESTRUCTURA PROGRAMATICA  
CORRESPONDIENTE AL MES SEPTIEMBRE DEL AÑO 2018

CODIGO DEL CAPITULO : **7005**

DENOMINACION :

**Ayuntamiento Municipal de Bajos de Haina**

DESTINO DE FONDO:

**Educación**

Destino de Fondo	Estructura				Institución Recept.	Código SNIP	Tipo	Objeto	Cuenta	Sub-Cuenta	Auxiliar	Denominación del Gasto	Función	Fuente de Financiamiento	Fuente Especifica	Organismo Financiador	Presupuesto			Ejecución del Gasto					
	Partida no Asignables a Programas	Programa	Proyecto	Actividad /Obra													Presupuesto Original Año Actual	Modificaciones	Vigente	Acumulado Anterior	Compromiso	Devengado	Pagado	Devengado a la Fecha	Balance Disponible
1	2	3	4	5	6	7	8	9	10	11	12	13	14	15	16	17	18	19	20 = 18 + 0 - 19	21	22	23	24	25 = 21 + 23	26 = 20 - 25
		12	00	0003			2					GASTOS					2,070,900.00	0.00	2,070,900.00	1,344,700.00	202,300.00	202,300.00	202,300.00	1,547,000.00	523,900.00
		12	00	0003			2	1				REMUNERACIONES Y CONTRIBUCIONES					2,070,900.00	0.00	2,070,900.00	1,344,700.00	202,300.00	202,300.00	202,300.00	1,547,000.00	523,900.00
		12	00	0003			2	1	1			REMUNERACIONES					2,070,900.00	0.00	2,070,900.00	1,344,700.00	202,300.00	202,300.00	202,300.00	1,547,000.00	523,900.00
		12	00	0003			2	1	1	2		Remuneraciones al personal con carácter transitorio					1,911,600.00	0.00	1,911,600.00	1,344,700.00	202,300.00	202,300.00	202,300.00	1,547,000.00	364,600.00
1.3 (E)		12	00	0003	0000		2	1	1	2	02	Sueldos de personal nominal	3.2.02	20	1955	100	1,911,600.00	0.00	1,911,600.00	1,344,700.00	202,300.00	202,300.00	202,300.00	1,547,000.00	364,600.00
		12	00	0003			2	1	1	4		Sueldo anual no.13					159,300.00	0.00	159,300.00	0.00	0.00	0.00	0.00	0.00	159,300.00
1.3 (E)		12	00	0003	0000		2	1	1	4	01	Sueldo Anual No. 13	3.2.02	50	2006	001	159,300.00	0.00	159,300.00	0.00	0.00	0.00	0.00	0.00	159,300.00
		14															2,669,000.00	(50,000.00)	2,619,000.00	1,521,642.00	167,510.00	167,510.00	167,510.00	1,689,152.00	929,848.00
		14	00														2,669,000.00	(50,000.00)	2,619,000.00	1,521,642.00	167,510.00	167,510.00	167,510.00	1,689,152.00	929,848.00
		14	00	0002													1,936,000.00	(20,000.00)	1,916,000.00	1,073,567.00	125,100.00	125,100.00	125,100.00	1,198,667.00	717,333.00
		14	00	0002			2					GASTOS					1,936,000.00	(20,000.00)	1,916,000.00	1,073,567.00	125,100.00	125,100.00	125,100.00	1,198,667.00	717,333.00
		14	00	0002			2	1				REMUNERACIONES Y CONTRIBUCIONES					1,574,300.00	0.00	1,574,300.00	975,800.00	125,100.00	125,100.00	125,100.00	1,100,900.00	473,400.00
		14	00	0002			2	1	1			REMUNERACIONES					1,574,300.00	0.00	1,574,300.00	975,800.00	125,100.00	125,100.00	125,100.00	1,100,900.00	473,400.00
		14	00	0002			2	1	1	2		Remuneraciones al personal con carácter transitorio					1,453,200.00	0.00	1,453,200.00	975,800.00	125,100.00	125,100.00	125,100.00	1,100,900.00	352,300.00
1.3 (E)		14	00	0002	0000		2	1	1	2	02	Sueldos de personal nominal	4.4.09	20	1955	100	1,453,200.00	0.00	1,453,200.00	975,800.00	125,100.00	125,100.00	125,100.00	1,100,900.00	352,300.00
		14	00	0002			2	1	1	4		Sueldo anual no.13					121,100.00	0.00	121,100.00	0.00	0.00	0.00	0.00	0.00	121,100.00
1.3 (E)		14	00	0002	0000		2	1	1	4	01	Sueldo Anual No. 13	4.4.09	50	2006	001	121,100.00	0.00	121,100.00	0.00	0.00	0.00	0.00	0.00	121,100.00
		14	00	0002			2	3				MATERIALES Y SUMINISTROS					361,700.00	(20,000.00)	341,700.00	97,767.00	0.00	0.00	0.00	97,767.00	243,933.00
		14	00	0002			2	3	2			TEXTILES Y VESTUARIOS					100,000.00	30,000.00	130,000.00	97,767.00	0.00	0.00	0.00	97,767.00	32,233.00
		14	00	0002			2	3	2	3		Prendas de vestir					50,000.00	50,000.00	100,000.00	97,767.00	0.00	0.00	0.00	97,767.00	2,233.00
1.3 (E)		14	00	0002	0000		2	3	2	3	01	Prendas de vestir	4.4.09	30	9998	102	50,000.00	50,000.00	100,000.00	97,767.00	0.00	0.00	0.00	97,767.00	2,233.00
		14	00	0002			2	3	2	4		Calzados					50,000.00	(20,000.00)	30,000.00	0.00	0.00	0.00	0.00	0.00	30,000.00
1.3 (E)		14	00	0002	0000		2	3	2	4	01	Calzados	4.4.09	30	9998	102	50,000.00	(20,000.00)	30,000.00	0.00	0.00	0.00	0.00	0.00	30,000.00
		14	00	0002			2	3	3			PRODUCTOS DE PAPEL, CARTÓN E IMPRESOS					211,700.00	(50,000.00)	161,700.00	0.00	0.00	0.00	0.00	0.00	161,700.00
		14	00	0002			2	3	3	1		Papel de escritorio					50,000.00	0.00	50,000.00	0.00	0.00	0.00	0.00	0.00	50,000.00
1.3 (E)		14	00	0002	0000		2	3	3	1	01	Papel de escritorio	4.4.09	20	1955	100	50,000.00	0.00	50,000.00	0.00	0.00	0.00	0.00	0.00	50,000.00

Preparado por

Revisado por

Aprobado por





## MINISTERIO DE HACIENDA

DIRECCION GENERAL DE PRESUPUESTO

EJECUCION DE LOS GASTOS Y APLICACIONES FINANCIERAS POR DESTINO DE FONDOS Y ESTRUCTURA PROGRAMATICA  
CORRESPONDIENTE AL MES SEPTIEMBRE DEL AÑO 2018

CODIGO DEL CAPITULO : 7005


DENOMINACION :

Ayuntamiento Municipal de Bajos de Haina

DESTINO DE FONDO:

Educación

Destino de Fondo	Estructura					Institución Recept.	Código SNIP	Clasificador de Gasto					Presupuesto			Ejecución del Gasto									
	Partida no Asignables a Programas	Programa	Proyecto	Actividad /Obra				Tipo	Objeto	Cuenta	Sub-Cuenta	Auxiliar	Denominación del Gasto	Función	Fuente de Financiamiento	Fuente Especifica	Organismo Financiador	Presupuesto Original Año Actual	Modificaciones	Vigente	Acumulado Anterior	Compromiso	Devengado	Pagado	Devengado a la Fecha
1	2	3	4	5	6	7	8	9	10	11	12	13	14	15	16	17	18	19	20 = 18 + 0 - 19	21	22	23	24	25 = 21 + 23	26 = 20 - 25
1.3 (E)	14	00	0002	0000			2	3	3	3		Productos de artes gráficas	4.4.09	30	9998	102	50,000.00	0.00	50,000.00	0.00	0.00	0.00	0.00	0.00	50,000.00
	14	00	0002	0000			2	3	3	3	01	Productos de artes gráficas					50,000.00	0.00	50,000.00	0.00	0.00	0.00	0.00	0.00	50,000.00
	14	00	0002	0000			2	3	3	4		Libros, revistas y periódicos					50,000.00	0.00	50,000.00	0.00	0.00	0.00	0.00	0.00	50,000.00
1.3 (E)	14	00	0002	0000			2	3	3	4	01	Libros, revistas y periódicos	4.4.09	30	9998	102	50,000.00	0.00	50,000.00	0.00	0.00	0.00	0.00	0.00	50,000.00
	14	00	0002	0000			2	3	3	5		Textos de enseñanza					61,700.00	(50,000.00)	11,700.00	0.00	0.00	0.00	0.00	0.00	11,700.00
1.3 (E)	14	00	0002	0000			2	3	3	5	01	Textos de enseñanza	4.4.09	20	1955	100	61,700.00	(50,000.00)	11,700.00	0.00	0.00	0.00	0.00	0.00	11,700.00
	14	00	0002	0000			2	3	9			PRODUCTOS Y ÚTILES VARIOS					50,000.00	0.00	50,000.00	0.00	0.00	0.00	0.00	0.00	50,000.00
	14	00	0002	0000			2	3	9	2		Útiles de escritorio, oficina, informática y de enseñanza					50,000.00	0.00	50,000.00	0.00	0.00	0.00	0.00	0.00	50,000.00
1.3 (E)	14	00	0002	0000			2	3	9	2	01	Útiles de escritorio, oficina informática y de enseñanza	4.4.09	30	9998	102	50,000.00	0.00	50,000.00	0.00	0.00	0.00	0.00	0.00	50,000.00
	14	00	0002	0000			2	6				BIENES MUEBLES, INMUEBLES E INTANGIBLES					0.00	0.00	0.00	0.00	0.00	0.00	0.00	0.00	0.00
	14	00	0002	0000			2	6	1			MOBILIARIO Y EQUIPO					0.00	0.00	0.00	0.00	0.00	0.00	0.00	0.00	0.00
	14	00	0002	0000			2	6	1	1		Muebles de oficina y estantería					0.00	0.00	0.00	0.00	0.00	0.00	0.00	0.00	0.00
1.3 (E)	14	00	0002	0000			2	6	1	1	01	Muebles de oficina y estantería	4.4.09	20	1955	100	0.00	0.00	0.00	0.00	0.00	0.00	0.00	0.00	0.00
	14	00	0002	0000			2	6	1	3		Equipos de cómputo					0.00	0.00	0.00	0.00	0.00	0.00	0.00	0.00	0.00
1.3 (E)	14	00	0002	0000			2	6	1	3	01	Equipo computacional	4.4.09	20	1955	100	0.00	0.00	0.00	0.00	0.00	0.00	0.00	0.00	0.00
	14	00	0002	0000			2	6	2			MOBILIARIO Y EQUIPO EDUCACIONAL Y RECREATIVO					0.00	0.00	0.00	0.00	0.00	0.00	0.00	0.00	0.00
	14	00	0002	0000			2	6	2	4		Equipos recreativos					0.00	0.00	0.00	0.00	0.00	0.00	0.00	0.00	0.00
1.3 (E)	14	00	0002	0000			2	6	2	4	01	Otros mobiliario y equipo educacional y recreativo	4.4.09	20	1955	100	0.00	0.00	0.00	0.00	0.00	0.00	0.00	0.00	0.00
	14	00	0003	0000			2					GASTOS					733,000.00	(30,000.00)	703,000.00	448,075.00	42,410.00	42,410.00	42,410.00	490,485.00	212,515.00
	14	00	0003	0000			2					REMUNERACIONES Y CONTRIBUCIONES					733,000.00	(30,000.00)	703,000.00	448,075.00	42,410.00	42,410.00	42,410.00	490,485.00	212,515.00
	14	00	0003	0000			2	1				REMUNERACIONES					533,000.00	0.00	533,000.00	362,800.00	20,000.00	20,000.00	20,000.00	382,800.00	150,200.00
	14	00	0003	0000			2	1	1			Remuneraciones al personal con carácter transitorio					533,000.00	0.00	533,000.00	362,800.00	20,000.00	20,000.00	20,000.00	382,800.00	150,200.00
	14	00	0003	0000			2	1	1	2		Remuneraciones al personal con carácter transitorio					492,000.00	0.00	492,000.00	362,800.00	20,000.00	20,000.00	20,000.00	382,800.00	109,200.00
1.3 (E)	14	00	0003	0000			2	1	1	2	02	Sueldos de personal nominal	4.2.03	20	1955	100	492,000.00	0.00	492,000.00	362,800.00	20,000.00	20,000.00	20,000.00	382,800.00	109,200.00

Preparado por  


Revisado por  


Aprobado por  




**MINISTERIO DE HACIENDA**  
DIRECCION GENERAL DE PRESUPUESTO

EJECUCION DE LOS GASTOS Y APLICACIONES FINANCIERAS POR DESTINO DE FONDOS Y ESTRUCTURA PROGRAMATICA  
CORRESPONDIENTE AL MES SEPTIEMBRE DEL AÑO 2018

CODIGO DEL CAPITULO : **7005**

DENOMINACION : **Ayuntamiento Municipal de Bajos de Haina**

DESTINO DE FONDO: **Educación**

Destino de Fondo	Estructura				Institución Recept.	Código SNIP	Clasificador de Gasto					Función	Fuente de Financiamiento	Fuente Especifica	Organismo Financiador	Presupuesto			Ejecución del Gasto							
	Partida no Asignables a Programas	Programa	Proyecto	Actividad /Obra			Tipo	Objeto	Cuenta	Sub-Cuenta	Auxiliar					Denominación del Gasto	Presupuesto Original Año Actual	Modificaciones	Vigente	Acumulado Anterior	Compromiso	Devengado	Pagado	Devengado a la Fecha	Balance Disponible	
1	2	3	4	5	6	7	8	9	10	11	12	13	14	15	16	17	18	19	20 = 18 + 0 - 19	21	22	23	24	25 = 21 + 23	26 = 20 - 25	
1.3 (E)	14	00	0003		0000		2	1	1	4	01	Sueldo anual no.13	4.2.03	50	2006	001	41,000.00	0.00	41,000.00	0.00	0.00	0.00	0.00	0.00	0.00	41,000.00
	14	00	0003				2	1	1	4	01	Sueldo Anual No. 13					41,000.00	0.00	41,000.00	0.00	0.00	0.00	0.00	0.00	0.00	41,000.00
	14	00	0003				2	4				TRANSFERENCIAS CORRIENTES					200,000.00	(30,000.00)	170,000.00	85,275.00	22,410.00	22,410.00	22,410.00	107,685.00	62,315.00	
	14	00	0003				2	4	1			TRANSFERENCIAS CORRIENTES AL SECTOR PRIVADO					200,000.00	(30,000.00)	170,000.00	85,275.00	22,410.00	22,410.00	22,410.00	107,685.00	62,315.00	
1.3 (E)	14	00	0003		0000		2	4	1	2		Ayudas y donaciones a personas	4.2.03	20	1955	100	200,000.00	(30,000.00)	170,000.00	85,275.00	22,410.00	22,410.00	22,410.00	107,685.00	62,315.00	
	14	00	0003				2	4	1	2	01	Ayudas y donaciones programadas a hogares y personas					200,000.00	(30,000.00)	170,000.00	85,275.00	22,410.00	22,410.00	22,410.00	107,685.00	62,315.00	
	15																3,077,100.00	0.00	3,077,100.00	1,860,900.00	247,700.00	247,700.00	247,700.00	2,108,600.00	968,500.00	
	15	00															3,077,100.00	0.00	3,077,100.00	1,860,900.00	247,700.00	247,700.00	247,700.00	2,108,600.00	968,500.00	
	15	00	0001														3,077,100.00	0.00	3,077,100.00	1,860,900.00	247,700.00	247,700.00	247,700.00	2,108,600.00	968,500.00	
	15	00	0001				2					GASTOS					3,077,100.00	0.00	3,077,100.00	1,860,900.00	247,700.00	247,700.00	247,700.00	2,108,600.00	968,500.00	
	15	00	0001				2	1				REMUNERACIONES Y CONTRIBUCIONES					3,077,100.00	0.00	3,077,100.00	1,860,900.00	247,700.00	247,700.00	247,700.00	2,108,600.00	968,500.00	
	15	00	0001				2	1	1			REMUNERACIONES					3,077,100.00	0.00	3,077,100.00	1,860,900.00	247,700.00	247,700.00	247,700.00	2,108,600.00	968,500.00	
	15	00	0001				2	1	1	2		Remuneraciones al personal con carácter transitorio					2,840,400.00	0.00	2,840,400.00	1,860,900.00	247,700.00	247,700.00	247,700.00	2,108,600.00	731,800.00	
1.3 (E)	15	00	0001		0000		2	1	1	2	02	Sueldos de personal nominal	4.3.03	20	1955	100	2,840,400.00	0.00	2,840,400.00	1,860,900.00	247,700.00	247,700.00	247,700.00	2,108,600.00	731,800.00	
	15	00	0001				2	1	1	4		Sueldo anual no.13					236,700.00	0.00	236,700.00	0.00	0.00	0.00	0.00	0.00	0.00	236,700.00
1.3 (E)	15	00	0001		0000		2	1	1	4	01	Sueldo Anual No. 13	4.3.03	50	2006	001	236,700.00	0.00	236,700.00	0.00	0.00	0.00	0.00	0.00	0.00	236,700.00
3.1,3 (E)																	70,000.00	14,323.00	84,323.00	0.00	6,000.00	6,000.00	6,000.00	6,000.00	78,323.00	
99																	70,000.00	14,323.00	84,323.00	0.00	6,000.00	6,000.00	6,000.00	6,000.00	78,323.00	
99	00																70,000.00	14,323.00	84,323.00	0.00	6,000.00	6,000.00	6,000.00	6,000.00	78,323.00	
99	00	0000															70,000.00	14,323.00	84,323.00	0.00	6,000.00	6,000.00	6,000.00	6,000.00	78,323.00	
99	00	0000					4					APLICACIONES FINANCIERAS					70,000.00	14,323.00	84,323.00	0.00	6,000.00	6,000.00	6,000.00	6,000.00	78,323.00	
99	00	0000					4	1				Incremento de activos financieros					70,000.00	14,323.00	84,323.00	0.00	6,000.00	6,000.00	6,000.00	6,000.00	78,323.00	
99	00	0000					4	1	1			Incremento de activos financieros corrientes					70,000.00	14,323.00	84,323.00	0.00	6,000.00	6,000.00	6,000.00	6,000.00	78,323.00	
99	00	0000					4	1	1	1		Incremento de disponibilidades					70,000.00	14,323.00	84,323.00	0.00	6,000.00	6,000.00	6,000.00	6,000.00	78,323.00	

Preparado por

Revisado por

Aprobado por

## MINISTERIO DE HACIENDA

DIRECCION GENERAL DE PRESUPUESTO

EJECUCION DE LOS GASTOS Y APLICACIONES FINANCIERAS POR DESTINO DE FONDOS Y ESTRUCTURA PROGRAMATICA  
CORRESPONDIENTE AL MES SEPTIEMBRE DEL AÑO 2018

CODIGO DEL CAPITULO : 7005

DENOMINACION : Ayuntamiento Municipal de Bajos de Haina

DESTINO DE FONDO: Educación

Destino de Fondo	Estructura				Institución Recept.	Código SNIP	Clasificador de Gasto					Denominación del Gasto	Función	Fuente de Financiamiento	Fuente Especifica	Organismo Financiador	Presupuesto			Ejecución del Gasto					
	Partida no Asignables a Programas	Programa	Proyecto	Actividad /Obra			Tipo	Objeto	Cuenta	Sub-Cuenta	Auxiliar						Presupuesto Original Año Actual	Modificaciones	Vigente	Acumulado Anterior	Compromiso	Devengado	Pagado	Devengado a la Fecha	Balance Disponible
1	2	3	4	5	6	7	8	9	10	11	12	13	14	15	16	17	18	19	20 = 18 + o - 19	21	22	23	24	25 = 21 + 23	26 = 20 - 25
3.1.3 (E)	99		00	0000	0000		4	1	1	1	01	Incremento de disponibilidades internas	1.1.02	20	1955	100	0.00	0.00	0.00	0.00	0.00	0.00	0.00	0.00	0.00
3.1.3 (E)	99		00	0000	0000		4	1	1	1	04	Reintegro de cheques del ejercicio anterior	1.1.02	20	1955	100	70,000.00	14,323.00	84,323.00	0.00	6,000.00	6,000.00	6,000.00	6,000.00	78,323.00
<b>TOTAL</b>																	8,000,000.00	14,323.00	8,014,323.00	4,776,526.00	665,946.00	665,946.00	665,946.00	5,442,472.00	2,571,851.00

  
Preparado por  


  
Revisado por  


  
Aprobado por  




**MINISTERIO DE HACIENDA**  
**DIRECCION GENERAL DE PRESUPUESTO**

**EJECUCION DE LOS GASTOS Y APLICACIONES FINANCIERAS POR DESTINO DE FONDOS Y ESTRUCTURA PROGRAMATICA**  
**CORRESPONDIENTE AL MES SEPTIEMBRE DEL AÑO 2018**

CODIGO DEL CAPITULO : **7005**

DENOMINACION :

**Ayuntamiento Municipal de Bajos de Haina**

DESTINO DE FONDO:

**Servicio**

Destino de Fondo	Estructura				Institución Recept.	Código SNIP	Clasificador de Gasto					Denominación del Gasto	Función	Fuente de Financiamiento	Fuente Especifica	Organismo Financiador	Presupuesto			Ejecución del Gasto					
	Partida no Asignables a Programas	Programa	Proyecto	Actividad /Obra			Tipo	Objeto	Cuenta	Sub-Cuenta	Auxiliar						Presupuesto Original Año Actual	Modificaciones	Vigente	Acumulado Anterior	Compromiso	Devengado	Pagado	Devengado a la Fecha	Balance Disponible
1	2	3	4	5	6	7	8	9	10	11	12	13	14	15	16	17	18	19	20 = 18 + 0 - 19	21	22	23	24	25 = 21 + 23	26 = 20 - 25
1.2 (S)	01																59,684,650.00	902,931.00	60,587,581.00	45,588,120.00	5,344,517.00	5,344,517.00	5,344,517.00	50,932,637.00	9,654,944.00
	01																35,960,735.00	2,383,646.00	38,344,381.00	29,688,282.00	3,226,012.00	3,226,012.00	3,226,012.00	32,914,294.00	5,430,087.00
	01		00														35,960,735.00	2,383,646.00	38,344,381.00	29,688,282.00	3,226,012.00	3,226,012.00	3,226,012.00	32,914,294.00	5,430,087.00
	01		00	0003													34,765,735.00	2,891,646.00	37,657,381.00	29,403,726.00	3,189,027.00	3,189,027.00	3,189,027.00	32,592,753.00	5,064,628.00
	01		00	0003			2					GASTOS					34,765,735.00	2,891,646.00	37,657,381.00	29,403,726.00	3,189,027.00	3,189,027.00	3,189,027.00	32,592,753.00	5,064,628.00
	01		00	0003			2	1				REMUNERACIONES Y CONTRIBUCIONES					21,752,900.00	(1,670,000.00)	20,082,900.00	14,229,381.00	1,761,680.00	1,761,680.00	1,761,680.00	15,991,061.00	4,091,839.00
	01		00	0003			2	1	1			REMUNERACIONES					21,752,900.00	(1,670,000.00)	20,082,900.00	14,229,381.00	1,761,680.00	1,761,680.00	1,761,680.00	15,991,061.00	4,091,839.00
	01		00	0003			2	1	1	2		Remuneraciones al personal con carácter transitorio					20,079,600.00	0.00	20,079,600.00	14,229,381.00	1,761,680.00	1,761,680.00	1,761,680.00	15,991,061.00	4,088,539.00
1.2 (S)	01		00	0003	0000		2	1	1	2	02	Sueldos de personal nominal	1.1.01	20	1955	100	20,079,600.00	0.00	20,079,600.00	14,229,381.00	1,761,680.00	1,761,680.00	1,761,680.00	15,991,061.00	4,088,539.00
	01		00	0003			2	1	1	4		Sueldo anual no.13					1,673,300.00	(1,670,000.00)	3,300.00	0.00	0.00	0.00	0.00	0.00	3,300.00
1.2 (S)	01		00	0003	0000		2	1	1	4	01	Sueldo Anual No. 13	1.1.01	50	2006	001	1,673,300.00	(1,670,000.00)	3,300.00	0.00	0.00	0.00	0.00	0.00	3,300.00
	01		00	0003			2	2				CONTRATACIÓN DE SERVICIOS					11,562,835.00	4,121,896.00	15,684,731.00	13,661,859.00	1,269,478.00	1,269,478.00	1,269,478.00	14,931,337.00	753,394.00
	01		00	0003			2	2	1			SERVICIOS BÁSICOS					3,724,835.00	4,250,000.00	7,974,835.00	7,489,431.00	377,793.00	377,793.00	377,793.00	7,867,224.00	107,611.00
	01		00	0003			2	2	1	3		Teléfono local					250,000.00	(100,000.00)	150,000.00	96,720.00	13,665.00	13,665.00	13,665.00	110,385.00	39,615.00
1.2 (S)	01		00	0003	0000		2	2	1	3	01	Teléfono local	1.1.01	20	1955	100	250,000.00	(100,000.00)	150,000.00	96,720.00	13,665.00	13,665.00	13,665.00	110,385.00	39,615.00
	01		00	0003			2	2	1	5		Servicio de internet y televisión por cable					150,000.00	(100,000.00)	50,000.00	0.00	0.00	0.00	0.00	0.00	50,000.00
1.2 (S)	01		00	0003	0000		2	2	1	5	01	Servicio de internet y televisión por cable	1.1.01	20	1955	100	150,000.00	(100,000.00)	50,000.00	0.00	0.00	0.00	0.00	0.00	50,000.00
	01		00	0003			2	2	1	6		Electricidad					3,124,835.00	4,425,000.00	7,549,835.00	7,183,961.00	364,128.00	364,128.00	364,128.00	7,548,089.00	1,746.00
1.2 (S)	01		00	0003	0000		2	2	1	6	01	Energía eléctrica	1.1.01	20	1955	100	3,124,835.00	4,425,000.00	7,549,835.00	7,183,961.00	364,128.00	364,128.00	364,128.00	7,548,089.00	1,746.00
	01		00	0003			2	2	1	7		Agua					200,000.00	25,000.00	225,000.00	208,750.00	0.00	0.00	0.00	208,750.00	16,250.00
1.2 (S)	01		00	0003	0000		2	2	1	7	01	Agua	1.1.01	20	1955	102	200,000.00	25,000.00	225,000.00	208,750.00	0.00	0.00	0.00	208,750.00	16,250.00
	01		00	0003			2	2	2			PUBLICIDAD, IMPRESIÓN Y ENCUADERNACIÓN					600,000.00	132,670.00	732,670.00	715,841.00	0.00	0.00	0.00	715,841.00	16,829.00
	01		00	0003			2	2	2	1		Publicidad y propaganda					300,000.00	80,000.00	380,000.00	378,218.00	0.00	0.00	0.00	378,218.00	1,782.00
1.2 (S)	01		00	0003	0000		2	2	2	1	01	Publicidad y propaganda	1.1.01	20	1955	100	300,000.00	80,000.00	380,000.00	378,218.00	0.00	0.00	0.00	378,218.00	1,782.00
	01		00	0003			2	2	2	2		Impresión y encuadernación					300,000.00	52,670.00	352,670.00	337,623.00	0.00	0.00	0.00	337,623.00	15,047.00
1.2 (S)	01		00	0003	0000		2	2	2	2	01	Impresión y encuadernación	1.1.01	20	1955	100	300,000.00	52,670.00	352,670.00	337,623.00	0.00	0.00	0.00	337,623.00	15,047.00

Preparado por

Revisado por

Aprobado por





**MINISTERIO DE HACIENDA**  
**DIRECCION GENERAL DE PRESUPUESTO**

**EJECUCION DE LOS GASTOS Y APLICACIONES FINANCIERAS POR DESTINO DE FONDOS Y ESTRUCTURA PROGRAMATICA**  
**CORRESPONDIENTE AL MES SEPTIEMBRE DEL AÑO 2018**

CODIGO DEL CAPITULO : **7005**

DENOMINACION : **Ayuntamiento Municipal de Bajos de Haina**

DESTINO DE FONDO: **Servicio**

Destino de Fondo	Estructura				Institución Recept.	Código SNIP	Clasificador de Gasto					Denominación del Gasto	Función	Fuente de Financiamiento	Fuente Especifica	Organismo Financiador	Presupuesto			Ejecución del Gasto					
	Partida no Asignables a Programas	Programa	Proyecto	Actividad /Obra			Tipo	Objeto	Cuenta	Sub-Cuenta	Auxiliar						Presupuesto Original Año Actual	Modificaciones	Vigente	Acumulado Anterior	Compromiso	Devengado	Pagado	Devengado a la Fecha	Balance Disponible
1	2	3	4	5	6	7	8	9	10	11	12	13	14	15	16	17	18	19	20 = 18 + o - 19	21	22	23	24	25 = 21 + 23	26 = 20 - 25
	01			0003			2	2	4			TRANSPORTE Y ALMACENAJE					62,000.00	(20,000.00)	42,000.00	9,500.00	4,000.00	4,000.00	4,000.00	13,500.00	28,500.00
	01			0003			2	2	4	1		Pasajes					62,000.00	(20,000.00)	42,000.00	9,500.00	4,000.00	4,000.00	4,000.00	13,500.00	28,500.00
1.2 (S)	01			0003	0000		2	2	4	1	01	Pasajes	1.1.01	20	1955	100	62,000.00	(20,000.00)	42,000.00	9,500.00	4,000.00	4,000.00	4,000.00	13,500.00	28,500.00
	01			0003			2	2	5			ALQUILERES Y RENTAS					1,701,000.00	(645,350.00)	1,055,650.00	785,850.00	190,700.00	190,700.00	190,700.00	976,550.00	79,100.00
	01			0003			2	2	5	1		Alquileres y rentas de edificios y locales					975,000.00	(385,350.00)	589,650.00	410,300.00	170,000.00	170,000.00	170,000.00	580,300.00	9,350.00
1.2 (S)	01			0003	0000		2	2	5	1	01	Alquileres y rentas de edificios y locales	1.1.01	20	1955	100	975,000.00	(385,350.00)	589,650.00	410,300.00	170,000.00	170,000.00	170,000.00	580,300.00	9,350.00
	01			0003			2	2	5	4		Alquileres de equipos de transporte, tracción y elevación					300,000.00	(260,000.00)	40,000.00	37,000.00	0.00	0.00	0.00	37,000.00	3,000.00
1.2 (S)	01			0003	0000		2	2	5	4	01	Alquileres de equipos de transporte, tracción y elevación	1.1.01	30	9998	102	300,000.00	(260,000.00)	40,000.00	37,000.00	0.00	0.00	0.00	37,000.00	3,000.00
	01			0003			2	2	5	5		Alquiler de tierras					276,000.00	0.00	276,000.00	209,400.00	20,700.00	20,700.00	20,700.00	230,100.00	45,900.00
1.2 (S)	01			0003	0000		2	2	5	5	01	Alquiler de tierras	1.1.01	30	9998	102	276,000.00	0.00	276,000.00	209,400.00	20,700.00	20,700.00	20,700.00	230,100.00	45,900.00
	01			0003			2	2	5	8		Otros alquileres					150,000.00	0.00	150,000.00	129,150.00	0.00	0.00	0.00	129,150.00	20,850.00
1.2 (S)	01			0003	0000		2	2	5	8	01	Otros alquileres	1.1.01	30	9998	102	150,000.00	0.00	150,000.00	129,150.00	0.00	0.00	0.00	129,150.00	20,850.00
	01			0003			2	2	6			SEGUROS					300,000.00	(100,000.00)	200,000.00	174,645.00	0.00	0.00	0.00	174,645.00	25,355.00
	01			0003			2	2	6	2		Seguro de bienes muebles					300,000.00	(100,000.00)	200,000.00	174,645.00	0.00	0.00	0.00	174,645.00	25,355.00
1.2 (S)	01			0003	0000		2	2	6	2	01	Seguro de bienes muebles	1.1.01	20	1955	100	300,000.00	(100,000.00)	200,000.00	174,645.00	0.00	0.00	0.00	174,645.00	25,355.00
	01			0003			2	2	7			SERVICIOS DE CONSERVACIÓN, REPARACIONES MENORES E INSTALACIONES TEMPORALES					1,175,000.00	(734,750.00)	440,250.00	157,190.00	156,364.00	156,364.00	156,364.00	313,554.00	126,696.00
	01			0003			2	2	7	1		Contratación de obras menores					1,000,000.00	(709,750.00)	290,250.00	119,990.00	144,800.00	144,800.00	144,800.00	264,790.00	25,460.00
1.2 (S)	01			0003	0000		2	2	7	1	01	Obras menores en edificaciones	1.1.01	20	1955	100	500,000.00	(419,750.00)	80,250.00	54,873.00	0.00	0.00	0.00	54,873.00	25,377.00
1.2 (S)	01			0003	0000		2	2	7	1	02	Servicios especiales de mantenimiento y reparación	1.1.01	20	1955	100	500,000.00	(290,000.00)	210,000.00	65,117.00	144,800.00	144,800.00	144,800.00	209,917.00	33.00
	01			0003			2	2	7	2		Mantenimiento y reparación de maquinarias y equipos					100,000.00	0.00	100,000.00	37,200.00	11,564.00	11,564.00	11,564.00	48,764.00	51,236.00
1.2 (S)	01			0003	0000		2	2	7	2	01	Mantenimiento y reparación de muebles y equipos de oficina	1.1.01	30	9998	102	100,000.00	0.00	100,000.00	37,200.00	11,564.00	11,564.00	11,564.00	48,764.00	51,236.00
	01			0003			2	2	7	3		Instalaciones temporales					75,000.00	(25,000.00)	50,000.00	0.00	0.00	0.00	0.00	0.00	50,000.00
1.2 (S)	01			0003	0000		2	2	7	3	01	Instalaciones temporales	1.1.01	30	9998	102	75,000.00	(25,000.00)	50,000.00	0.00	0.00	0.00	0.00	0.00	50,000.00

Preparado por  
*[Firma]*  
DIRECC. DE PRESUPUESTO  
2016-2020

Revisado por  
*[Firma]*  
DIRECC. DE PRESUPUESTO  
2016-2020

Aprobado por  
*[Firma]*  
AYUNTAMIENTO MUNICIPAL DE BAJOS DE HAINA  
2016-2020



**MINISTERIO DE HACIENDA**  
DIRECCION GENERAL DE PRESUPUESTO

EJECUCION DE LOS GASTOS Y APLICACIONES FINANCIERAS POR DESTINO DE FONDOS Y ESTRUCTURA PROGRAMATICA  
CORRESPONDIENTE AL MES SEPTIEMBRE DEL AÑO 2018

CODIGO DEL CAPITULO : **7005**

DENOMINACION : **Ayuntamiento Municipal de Bajos de Haina**

DESTINO DE FONDO: **Servicio**

Destino de Fondo	Estructura					Código SNIP	Clasificador de Gasto					Función	Fuente de Financiamiento	Fuente Especifica	Organismo Financiador	Presupuesto				Ejecución del Gasto					
	Partida no Asignables a Programas	Programa	Proyecto	Actividad /Obra	Institución Recept.		Tipo	Objeto	Cuenta	Sub-Cuenta	Auxiliar					Denominación del Gasto	Presupuesto Original Año Actual	Modificaciones	Vigente	Acumulado Anterior	Compromiso	Devengado	Pagado	Devengado a la Fecha	Balance Disponible
1	2	3	4	5	6	7	8	9	10	11	12	13	14	15	16	17	18	19	20 = 18 + 0 - 19	21	22	23	24	25 = 21 + 23	26 = 20 - 25
	01	00	0003				2	2	8			OTROS SERVICIOS NO INCLUIDOS EN CONCEPTOS ANTERIORES					4,000,000.00	1,239,326.00	5,239,326.00	4,329,402.00	540,621.00	540,621.00	540,621.00	4,870,023.00	369,303.00
	01	00	0003				2	2	8	6		Organización de eventos y festividades	1.1.01	30	9995	102	2,100,000.00	(195,000.00)	1,905,000.00	1,580,227.00	102,106.00	102,106.00	102,106.00	1,682,333.00	222,667.00
1.2 (S)	01	00	0003	0000			2	2	8	6	03	Actuaciones deportivas	1.1.01	30	9995	102	300,000.00	(175,000.00)	125,000.00	38,500.00	0.00	0.00	0.00	38,500.00	86,500.00
1.2 (S)	01	00	0003	0000			2	2	8	6	01	Eventos generales	1.1.01	30	9996	102	900,000.00	(450,000.00)	450,000.00	290,035.00	102,106.00	102,106.00	102,106.00	392,141.00	57,859.00
1.2 (S)	01	00	0003	0000			2	2	8	6	02	Festividades	1.1.01	30	9996	102	700,000.00	530,000.00	1,230,000.00	1,211,692.00	0.00	0.00	0.00	1,211,692.00	18,308.00
1.2 (S)	01	00	0003	0000			2	2	8	6	04	Actuaciones artísticas	1.1.01	30	9996	102	200,000.00	(100,000.00)	100,000.00	40,000.00	0.00	0.00	0.00	40,000.00	60,000.00
	01	00	0003				2	2	8	7		Servicios Técnicos y Profesionales					1,900,000.00	1,434,326.00	3,334,326.00	2,749,175.00	438,515.00	438,515.00	438,515.00	3,187,690.00	146,636.00
1.2 (S)	01	00	0003	0000			2	2	8	7	02	Servicios jurídicos	1.1.01	20	1955	100	152,000.00	0.00	152,000.00	88,700.00	25,500.00	25,500.00	25,500.00	114,200.00	37,800.00
1.2 (S)	01	00	0003	0000			2	2	8	7	06	Otros servicios técnicos profesionales	1.1.01	30	9995	102	1,700,000.00	1,479,326.00	3,179,326.00	2,660,475.00	413,015.00	413,015.00	413,015.00	3,073,490.00	105,836.00
1.2 (S)	01	00	0003	0000			2	2	8	7	01	Estudios de ingeniería, arquitectura, investigaciones y análisis de factibilidad	1.1.01	30	9996	102	48,000.00	(45,000.00)	3,000.00	0.00	0.00	0.00	0.00	0.00	3,000.00
	01	00	0003				2	3				MATERIALES Y SUMINISTROS					1,308,915.00	564,750.00	1,873,665.00	1,512,486.00	157,869.00	157,869.00	157,869.00	1,670,355.00	203,310.00
	01	00	0003				2	3	1			ALIMENTOS Y PRODUCTOS AGROFORESTALES					600,000.00	620,000.00	1,220,000.00	1,019,019.00	157,869.00	157,869.00	157,869.00	1,176,888.00	43,112.00
	01	00	0003				2	3	1	1		Alimentos y bebidas para personas					600,000.00	620,000.00	1,220,000.00	1,019,019.00	157,869.00	157,869.00	157,869.00	1,176,888.00	43,112.00
1.2 (S)	01	00	0003	0000			2	3	1	1	01	Alimentos y bebidas para personas	1.1.01	30	9995	102	600,000.00	620,000.00	1,220,000.00	1,019,019.00	157,869.00	157,869.00	157,869.00	1,176,888.00	43,112.00
	01	00	0003				2	3	2			TEXTILES Y VESTUARIOS					0.00	19,750.00	19,750.00	18,350.00	0.00	0.00	0.00	18,350.00	1,400.00
	01	00	0003				2	3	2	2		Acabados textiles					0.00	19,750.00	19,750.00	18,350.00	0.00	0.00	0.00	18,350.00	1,400.00
1.2 (S)	01	00	0003	0000			2	3	2	2	01	Acabados textiles	1.1.01	30	9998	102	0.00	19,750.00	19,750.00	18,350.00	0.00	0.00	0.00	18,350.00	1,400.00
	01	00	0003				2	3	7			COMBUSTIBLES, LUBRICANTES, PRODUCTOS QUÍMICOS Y CONEXOS					508,915.00	0.00	508,915.00	409,741.00	0.00	0.00	0.00	409,741.00	99,174.00
	01	00	0003				2	3	7	1		Combustibles y lubricantes					508,915.00	0.00	508,915.00	409,741.00	0.00	0.00	0.00	409,741.00	99,174.00
1.2 (S)	01	00	0003	0000			2	3	7	1	01	Gasolina	1.1.01	20	1955	100	300,000.00	100,000.00	400,000.00	381,181.00	0.00	0.00	0.00	381,181.00	18,819.00
1.2 (S)	01	00	0003	0000			2	3	7	1	02	Gasol	1.1.01	20	1955	100	108,915.00	(50,000.00)	58,915.00	5,200.00	0.00	0.00	0.00	5,200.00	53,715.00
1.2 (S)	01	00	0003	0000			2	3	7	1	06	Lubricantes	1.1.01	20	1955	100	100,000.00	(50,000.00)	50,000.00	23,360.00	0.00	0.00	0.00	23,360.00	26,640.00
	01	00	0003				2	3	9			PRODUCTOS Y ÚTILES VARIOS					200,000.00	(75,000.00)	125,000.00	65,376.00	0.00	0.00	0.00	65,376.00	59,624.00
	01	00	0003				2	3	9	1		Material para limpieza					100,000.00	0.00	100,000.00	63,562.00	0.00	0.00	0.00	63,562.00	36,438.00
1.2 (S)	01	00	0003	0000			2	3	9	1	01	Material para limpieza	1.1.01	20	1955	100	100,000.00	0.00	100,000.00	63,562.00	0.00	0.00	0.00	63,562.00	36,438.00

Preparado por

Revisado por

Aprobado por





**MINISTERIO DE HACIENDA**  
DIRECCION GENERAL DE PRESUPUESTO

EJECUCION DE LOS GASTOS Y APLICACIONES FINANCIERAS POR DESTINO DE FONDOS Y ESTRUCTURA PROGRAMATICA  
CORRESPONDIENTE AL MES SEPTIEMBRE DEL AÑO 2018

CODIGO DEL CAPITULO : **7005**

DENOMINACION : **Ayuntamiento Municipal de Bajos de Haina**

DESTINO DE FONDO: **Servicio**

Destino de Fondo	Estructura				Institución Recept.	Código SNIP	Clasificador de Gasto					Denominación del Gasto	Función	Fuente de Financiamiento	Fuente Especifica	Organismo Financiador	Presupuesto			Ejecución del Gasto						
	Partida no Asignables a Programas	Programa	Proyecto	Actividad /Obra			Tipo	Objeto	Cuenta	Sub-Cuenta	Auxiliar						Presupuesto Original Año Actual	Modificaciones	Vigente	Acumulado Anterior	Compromiso	Devengado	Pagado	Devengado a la Fecha	Balance Disponible	
																										18
1	2	3	4	5	6	7	8	9	10	11	12	13	14	15	16	17	18	19	20 = 18 + o - 19	21	22	23	24	25 = 21 + 23	26 = 20 - 25	
	01		00	0003			2	3	9	4		Útiles destinados a actividades deportivas y recreativas					100,000.00	(75,000.00)	25,000.00	1,814.00	0.00	0.00	0.00	1,814.00	23,186.00	
1.2 (S)	01		00	0003	0000		2	3	9	4	01	Útiles destinados a actividades deportivas y recreativas	1.1.01	20	1955	100	100,000.00	(75,000.00)	25,000.00	1,814.00	0.00	0.00	0.00	1,814.00	23,186.00	
	01		00	0003			2	6				BIENES MUEBLES, INMUEBLES E INTANGIBLES					141,085.00	(125,000.00)	16,085.00	0.00	0.00	0.00	0.00	0.00	16,085.00	
	01		00	0003			2	6	5			MAQUINARIA, OTROS EQUIPOS Y HERRAMIENTAS					141,085.00	(125,000.00)	16,085.00	0.00	0.00	0.00	0.00	0.00	16,085.00	
	01		00	0003			2	6	5	3		Maquinaria y equipo de construcción					141,085.00	(125,000.00)	16,085.00	0.00	0.00	0.00	0.00	0.00	16,085.00	
1.2 (S)	01		00	0003	0000		2	6	5	3	01	Maquinaria y equipo de construcción	1.1.01	30	9998	102	141,085.00	(125,000.00)	16,085.00	0.00	0.00	0.00	0.00	0.00	16,085.00	
	01		00	0004			2					GASTOS					1,195,000.00	(508,000.00)	687,000.00	284,556.00	36,985.00	36,985.00	36,985.00	321,541.00	365,459.00	
	01		00	0004			2	2				CONTRATACIÓN DE SERVICIOS					1,195,000.00	(508,000.00)	687,000.00	284,556.00	36,985.00	36,985.00	36,985.00	321,541.00	365,459.00	
	01		00	0004			2	2				SERVICIOS BÁSICOS					745,000.00	(258,000.00)	487,000.00	195,751.00	32,206.00	32,206.00	32,206.00	227,957.00	259,043.00	
	01		00	0004			2	2	1			Teléfono local					200,000.00	(125,000.00)	75,000.00	10,000.00	0.00	0.00	0.00	10,000.00	65,000.00	
	01		00	0004			2	2	1	3		Teléfono local					150,000.00	(125,000.00)	25,000.00	10,000.00	0.00	0.00	0.00	10,000.00	15,000.00	
1.2 (S)	01		00	0004	0000		2	2	1	3	01	Teléfono local	1.1.02	20	1955	100	150,000.00	(125,000.00)	25,000.00	10,000.00	0.00	0.00	0.00	10,000.00	15,000.00	
	01		00	0004			2	2	1	7		Agua					50,000.00	0.00	50,000.00	0.00	0.00	0.00	0.00	0.00	50,000.00	
1.2 (S)	01		00	0004	0000		2	2	1	7	01	Agua	1.1.02	30	9996	102	50,000.00	0.00	50,000.00	0.00	0.00	0.00	0.00	0.00	0.00	50,000.00
	01		00	0004			2	2	2			PUBLICIDAD, IMPRESIÓN Y ENCUADERNACIÓN					150,000.00	(83,000.00)	67,000.00	12,058.00	10,500.00	10,500.00	10,500.00	22,558.00	44,442.00	
	01		00	0004			2	2	2	2		Impresión y encuadernación					150,000.00	(83,000.00)	67,000.00	12,058.00	10,500.00	10,500.00	10,500.00	22,558.00	44,442.00	
1.2 (S)	01		00	0004	0000		2	2	2	2	01	Impresión y encuadernación	1.1.02	20	1955	100	150,000.00	(83,000.00)	67,000.00	12,058.00	10,500.00	10,500.00	10,500.00	22,558.00	44,442.00	
	01		00	0004			2	2	5			ALQUILERES Y RENTAS					145,000.00	0.00	145,000.00	94,400.00	11,800.00	11,800.00	11,800.00	106,200.00	38,800.00	
	01		00	0004			2	2	5	2		Alquileres de equipos de producción					145,000.00	0.00	145,000.00	94,400.00	11,800.00	11,800.00	11,800.00	106,200.00	38,800.00	
1.2 (S)	01		00	0004	0000		2	2	5	2	01	Alquileres de equipos de producción	1.1.02	30	9995	102	145,000.00	0.00	145,000.00	94,400.00	11,800.00	11,800.00	11,800.00	106,200.00	38,800.00	
	01		00	0004			2	2	8			OTROS SERVICIOS NO INCLUIDOS EN CONCEPTOS ANTERIORES					250,000.00	(50,000.00)	200,000.00	79,293.00	9,906.00	9,906.00	9,906.00	89,199.00	110,801.00	
	01		00	0004			2	2	8	2		Comisiones y gastos bancarios					150,000.00	0.00	150,000.00	68,793.00	9,906.00	9,906.00	9,906.00	78,699.00	71,301.00	
1.2 (S)	01		00	0004	0000		2	2	8	2	01	Comisiones y gastos bancarios	1.1.02	30	9996	102	150,000.00	0.00	150,000.00	68,793.00	9,906.00	9,906.00	9,906.00	78,699.00	71,301.00	
	01		00	0004			2	2	8	7		Servicios Técnicos y Profesionales					100,000.00	(50,000.00)	50,000.00	10,500.00	0.00	0.00	0.00	10,500.00	39,500.00	

Preparado por

Revisado por

Aprobado por





## MINISTERIO DE HACIENDA

DIRECCION GENERAL DE PRESUPUESTO

EJECUCION DE LOS GASTOS Y APLICACIONES FINANCIERAS POR DESTINO DE FONDOS Y ESTRUCTURA PROGRAMATICA  
CORRESPONDIENTE AL MES SEPTIEMBRE DEL AÑO 2018

CODIGO DEL CAPITULO :

7005

DENOMINACION :

Ayuntamiento Municipal de Bajos de Haina

DESTINO DE FONDO:

Servicio

Destino de Fondo	Estructura					Clasificador de Gasto							Presupuesto			Ejecución del Gasto									
	Partida no Asignables a Programas	Programa	Proyecto	Actividad /Obra	Institución Recept.	Código SNIP	Tipo	Objeto	Cuenta	Sub-Cuenta	Auxiliar	Denominación del Gasto	Función	Fuente de Financiamiento	Fuente Especifica	Organismo Financiador	Presupuesto Original Año Actual	Modificaciones	Vigente	Acumulado Anterior	Compromiso	Devengado	Pagado	Devengado a la Fecha	Balance Disponible
1.2 (S)	01		00	0004	0000		2	2	8	7	05	Servicios de informática y sistemas computarizados	1.1.02	30	9996	102	100,000.00	(50,000.00)	50,000.00	10,500.00	0.00	0.00	0.00	10,500.00	39,500.00
	01		00	0004			2	3			MATERIALES Y SUMINISTROS						450,000.00	(250,000.00)	200,000.00	88,805.00	4,779.00	4,779.00	4,779.00	93,584.00	106,416.00
	01		00	0004			2	3	1		ALIMENTOS Y PRODUCTOS AGROFORESTALES						50,000.00	0.00	50,000.00	24,062.00	0.00	0.00	0.00	24,062.00	25,938.00
	01		00	0004			2	3	1	1	Alimentos y bebidas para personas						50,000.00	0.00	50,000.00	24,062.00	0.00	0.00	0.00	24,062.00	25,938.00
1.2 (S)	01		00	0004	0000		2	3	1	1	01	Alimentos y bebidas para personas	1.1.02	30	9996	102	50,000.00	0.00	50,000.00	24,062.00	0.00	0.00	0.00	24,062.00	25,938.00
	01		00	0004			2	3	3		PRODUCTOS DE PAPEL, CARTÓN E IMPRESOS						250,000.00	(200,000.00)	50,000.00	7,063.00	0.00	0.00	0.00	7,063.00	42,937.00
	01		00	0004			2	3	3	1	Papel de escritorio						250,000.00	(200,000.00)	50,000.00	7,063.00	0.00	0.00	0.00	7,063.00	42,937.00
1.2 (S)	01		00	0004	0000		2	3	3	1	01	Papel de escritorio	1.1.02	30	9995	102	250,000.00	(200,000.00)	50,000.00	7,063.00	0.00	0.00	0.00	7,063.00	42,937.00
	01		00	0004			2	3	9	2	PRODUCTOS Y ÚTILES VARIOS						150,000.00	(50,000.00)	100,000.00	57,680.00	4,779.00	4,779.00	4,779.00	62,459.00	37,541.00
	01		00	0004			2	3	9	2	Útiles de escritorio, oficina, informática y de enseñanza						150,000.00	(50,000.00)	100,000.00	57,680.00	4,779.00	4,779.00	4,779.00	62,459.00	37,541.00
1.2 (S)	01		00	0004	0000		2	3	9	2	01	Útiles de escritorio, oficina informática y de enseñanza	1.1.02	30	9995	102	150,000.00	(50,000.00)	100,000.00	57,680.00	4,779.00	4,779.00	4,779.00	62,459.00	37,541.00
																	17,417,200.00	(755,000.00)	16,662,200.00	11,844,033.00	1,613,500.00	1,613,500.00	1,613,500.00	13,457,533.00	3,204,667.00
																	17,417,200.00	(755,000.00)	16,662,200.00	11,844,033.00	1,613,500.00	1,613,500.00	1,613,500.00	13,457,533.00	3,204,667.00
																	6,287,200.00	(1,435,000.00)	4,852,200.00	3,185,325.00	412,000.00	412,000.00	412,000.00	3,597,325.00	1,254,875.00
																	6,287,200.00	(1,435,000.00)	4,852,200.00	3,185,325.00	412,000.00	412,000.00	412,000.00	3,597,325.00	1,254,875.00
																	6,187,200.00	(1,340,000.00)	4,847,200.00	3,185,325.00	412,000.00	412,000.00	412,000.00	3,597,325.00	1,249,875.00
																	6,187,200.00	(1,340,000.00)	4,847,200.00	3,185,325.00	412,000.00	412,000.00	412,000.00	3,597,325.00	1,249,875.00
																	5,722,800.00	(880,000.00)	4,842,800.00	3,185,325.00	412,000.00	412,000.00	412,000.00	3,597,325.00	1,245,475.00
1.2 (S)			12	00	0002	0000	2	1	1	2	02	Sueldos de personal nominal	3.2.01	20	1955	100	5,572,800.00	(800,000.00)	4,772,800.00	3,116,630.00	412,000.00	412,000.00	412,000.00	3,528,630.00	1,244,170.00
1.2 (S)			12	00	0002	0000	2	1	1	2	06	Jornales	3.2.01	30	9995	102	150,000.00	(80,000.00)	70,000.00	68,695.00	0.00	0.00	0.00	68,695.00	1,305.00
			12	00	0002		2	1	1	4		Sueldo anual no.13					464,400.00	(460,000.00)	4,400.00	0.00	0.00	0.00	0.00	0.00	4,400.00
1.2 (S)			12	00	0002	0000	2	1	1	4	01	Sueldo Anual No. 13	3.2.01	50	2006	001	464,400.00	(460,000.00)	4,400.00	0.00	0.00	0.00	0.00	0.00	4,400.00
			12	00	0002		2	3			MATERIALES Y SUMINISTROS						100,000.00	(95,000.00)	5,000.00	0.00	0.00	0.00	0.00	0.00	5,000.00

Preparado por



Revisado por



Aprobado por





# MINISTERIO DE HACIENDA

DIRECCION GENERAL DE PRESUPUESTO

EJECUCION DE LOS GASTOS Y APLICACIONES FINANCIERAS POR DESTINO DE FONDOS Y ESTRUCTURA PROGRAMATICA  
CORRESPONDIENTE AL MES SEPTIEMBRE DEL AÑO 2018

CODIGO DEL CAPITULO : **7005**

DENOMINACION :

**Ayuntamiento Municipal de Bajos de Haina**

DESTINO DE FONDO:

**Servicio**

Destino de Fondo	Estructura				Institución Recept.	Código SNIP	Clasificador de Gasto					Función	Fuente de Financiamiento	Fuente Especifica	Organismo Financiador	Presupuesto			Ejecución del Gasto						
	Partida no Asignables a Programas	Programa	Proyecto	Actividad /Obra			Tipo	Objeto	Cuenta	Sub-Cuenta	Auxiliar					Denominación del Gasto	Presupuesto Original Año Actual	Modificaciones	Vigente	Acumulado Anterior	Compromiso	Devengado	Pagado	Devengado a la Fecha	Balance Disponible
1	2	3	4	5	6	7	8	9	10	11	12	13	14	15	16	17	18	19	20 = 18 + 0 - 19	21	22	23	24	25 = 21 + 23	26 = 20 - 25
		12	00	0002			2	3	7			COMBUSTIBLES, LUBRICANTES, PRODUCTOS QUÍMICOS Y CONEXOS					100,000.00	(95,000.00)	5,000.00	0.00	0.00	0.00	0.00	0.00	5,000.00
		12	00	0002			2	3	7	2		Productos químicos y conexos					100,000.00	(95,000.00)	5,000.00	0.00	0.00	0.00	0.00	0.00	5,000.00
1.2 (S)		12	00	0002	0000		2	3	7	2	05	Insecticidas, fumigantes y otros	3.2.01	30	9995	102	100,000.00	(95,000.00)	5,000.00	0.00	0.00	0.00	0.00	0.00	5,000.00
		12	00	0004			2					GASTOS					240,500.00	(18,000.00)	222,500.00	148,000.00	18,500.00	18,500.00	18,500.00	166,500.00	56,000.00
		12	00	0004			2			1		REMUNERACIONES Y CONTRIBUCIONES					240,500.00	(18,000.00)	222,500.00	148,000.00	18,500.00	18,500.00	18,500.00	166,500.00	56,000.00
		12	00	0004			2	1		1		REMUNERACIONES					240,500.00	(18,000.00)	222,500.00	148,000.00	18,500.00	18,500.00	18,500.00	166,500.00	56,000.00
		12	00	0004			2	1	1	2		Remuneraciones al personal con carácter transitorio					222,000.00	0.00	222,000.00	148,000.00	18,500.00	18,500.00	18,500.00	166,500.00	55,500.00
1.2 (S)		12	00	0004	0000		2	1	1	2	02	Sueldos de personal nominal	3.1.01	20	1955	100	222,000.00	0.00	222,000.00	148,000.00	18,500.00	18,500.00	18,500.00	166,500.00	55,500.00
		12	00	0004			2	1	1	4		Sueldo anual no.13					18,500.00	(18,000.00)	500.00	0.00	0.00	0.00	0.00	0.00	500.00
1.2 (S)		12	00	0004	0000		2	1	1	4	01	Sueldo Anual No. 13	3.1.01	50	2006	001	18,500.00	(18,000.00)	500.00	0.00	0.00	0.00	0.00	0.00	500.00
		12	00	0005			2					GASTOS					3,804,500.00	1,739,000.00	5,543,500.00	4,221,558.00	640,300.00	640,300.00	640,300.00	4,861,858.00	681,642.00
		12	00	0005			2			1		REMUNERACIONES Y CONTRIBUCIONES					3,804,500.00	1,739,000.00	5,543,500.00	4,221,558.00	640,300.00	640,300.00	640,300.00	4,861,858.00	681,642.00
		12	00	0005			2	1		1		REMUNERACIONES					1,904,500.00	(145,000.00)	1,759,500.00	1,035,000.00	143,000.00	143,000.00	143,000.00	1,178,000.00	581,500.00
		12	00	0005			2	1	1	1		REMUNERACIONES					1,904,500.00	(145,000.00)	1,759,500.00	1,035,000.00	143,000.00	143,000.00	143,000.00	1,178,000.00	581,500.00
		12	00	0005			2	1	1	2		Remuneraciones al personal con carácter transitorio					1,758,000.00	0.00	1,758,000.00	1,035,000.00	143,000.00	143,000.00	143,000.00	1,178,000.00	580,000.00
1.2 (S)		12	00	0005	0000		2	1	1	2	02	Sueldos de personal nominal	2.1.02	20	1955	100	1,758,000.00	0.00	1,758,000.00	1,035,000.00	143,000.00	143,000.00	143,000.00	1,178,000.00	580,000.00
		12	00	0005			2	1	1	4		Sueldo anual no.13					146,500.00	(145,000.00)	1,500.00	0.00	0.00	0.00	0.00	0.00	1,500.00
1.2 (S)		12	00	0005	0000		2	1	1	4	01	Sueldo Anual No. 13	2.1.02	50	2006	001	146,500.00	(145,000.00)	1,500.00	0.00	0.00	0.00	0.00	0.00	1,500.00
		12	00	0005			2	2				CONTRATACIÓN DE SERVICIOS					100,000.00	(50,000.00)	50,000.00	27,304.00	3,800.00	3,800.00	3,800.00	31,104.00	18,896.00
		12	00	0005			2	2	7			SERVICIOS DE CONSERVACIÓN, REPARACIONES MENORES E INSTALACIONES TEMPORALES					100,000.00	(50,000.00)	50,000.00	27,304.00	3,800.00	3,800.00	3,800.00	31,104.00	18,896.00
		12	00	0005			2	2	7	2		Mantenimiento y reparación de maquinarias y equipos					100,000.00	(50,000.00)	50,000.00	27,304.00	3,800.00	3,800.00	3,800.00	31,104.00	18,896.00
1.2 (S)		12	00	0005	0000		2	2	7	2	06	Mantenimiento y reparación de equipos de transporte, tracción y elevación	2.1.02	30	9995	102	100,000.00	(50,000.00)	50,000.00	27,304.00	3,800.00	3,800.00	3,800.00	31,104.00	18,896.00

Preparado por

Revisado por

Aprobado por





**MINISTERIO DE HACIENDA**  
DIRECCION GENERAL DE PRESUPUESTO

EJECUCION DE LOS GASTOS Y APLICACIONES FINANCIERAS POR DESTINO DE FONDOS Y ESTRUCTURA PROGRAMATICA  
CORRESPONDIENTE AL MES SEPTIEMBRE DEL AÑO 2018

CODIGO DEL CAPITULO : **7005**

DENOMINACION : **Ayuntamiento Municipal de Bajos de Haina**

DESTINO DE FONDO: **Servicio**

Destino de Fondo	Estructura				Institución Recapt.	Código SNIP	Clasificador de Gasto					Denominación del Gasto	Función	Fuente de Financiamiento	Fuente Especifica	Organismo Financiador	Presupuesto			Ejecución del Gasto					
	Partida no Asignables a Programas	Programa	Proyecto	Actividad /Obra			Tipo	Objeto	Cuenta	Sub-Cuenta	Auxiliar						Presupuesto Original Año Actual	Modificaciones	Vigente	Acumulado Anterior	Compromiso	Devengado	Pagado	Devengado a la Fecha	Balance Disponible
1	2	3	4	5	6	7	8	9	10	11	12	13	14	15	16	17	18	19	20 = 18 + 0 - 19	21	22	23	24	25 = 21 + 23	26 = 20 - 25
		12	00	0005			2	3				MATERIALES Y SUMINISTROS					1,800,000.00	1,934,000.00	3,734,000.00	3,159,254.00	493,500.00	493,500.00	493,500.00	3,652,754.00	81,246.00
		12	00	0005			2	3	7			COMBUSTIBLES, LUBRICANTES, PRODUCTOS QUÍMICOS Y CONEXOS					1,800,000.00	1,934,000.00	3,734,000.00	3,159,254.00	493,500.00	493,500.00	493,500.00	3,652,754.00	81,246.00
		12	00	0005			2	3	7	1		Combustibles y lubricantes					1,800,000.00	1,934,000.00	3,734,000.00	3,159,254.00	493,500.00	493,500.00	493,500.00	3,652,754.00	81,246.00
1.2 (S)		12	00	0005	0000		2	3	7	1	01	Gasolina	2.1.02	50	2006	001	800,000.00	210,000.00	1,010,000.00	873,480.00	114,750.00	114,750.00	114,750.00	988,230.00	21,770.00
1.2 (S)		12	00	0005	0000		2	3	7	1	02	Gasol	2.1.02	50	2006	001	1,000,000.00	1,724,000.00	2,724,000.00	2,285,774.00	378,750.00	378,750.00	378,750.00	2,664,524.00	59,476.00
		12	00	0006			2										5,428,800.00	(915,000.00)	4,513,800.00	3,262,850.00	418,700.00	418,700.00	418,700.00	3,681,550.00	832,250.00
		12	00	0006			2					GASTOS					5,428,800.00	(915,000.00)	4,513,800.00	3,262,850.00	418,700.00	418,700.00	418,700.00	3,681,550.00	832,250.00
		12	00	0006			2	1				REMUNERACIONES Y CONTRIBUCIONES					5,428,800.00	(915,000.00)	4,513,800.00	3,262,850.00	418,700.00	418,700.00	418,700.00	3,681,550.00	832,250.00
		12	00	0006			2	1	1			REMUNERACIONES					5,428,800.00	(915,000.00)	4,513,800.00	3,262,850.00	418,700.00	418,700.00	418,700.00	3,681,550.00	832,250.00
		12	00	0006			2	1	1	2		Remuneraciones al personal con carácter transitorio					5,011,200.00	(500,000.00)	4,511,200.00	3,262,850.00	418,700.00	418,700.00	418,700.00	3,681,550.00	829,650.00
1.2 (S)		12	00	0006	0000		2	1	1	2	02	Sueldos de personal nominal	1.4.01	20	1955	100	5,011,200.00	(500,000.00)	4,511,200.00	3,262,850.00	418,700.00	418,700.00	418,700.00	3,681,550.00	829,650.00
		12	00	0006			2	1	1	4		Sueldo anual no.13					417,600.00	(415,000.00)	2,600.00	0.00	0.00	0.00	0.00	0.00	2,600.00
1.2 (S)		12	00	0006	0000		2	1	1	4	01	Sueldo Anual No. 13	1.4.01	50	2006	001	417,600.00	(415,000.00)	2,600.00	0.00	0.00	0.00	0.00	0.00	2,600.00
		12	00	0007			2										907,400.00	(69,000.00)	838,400.00	565,500.00	66,400.00	66,400.00	66,400.00	631,900.00	206,500.00
		12	00	0007			2					GASTOS					907,400.00	(69,000.00)	838,400.00	565,500.00	66,400.00	66,400.00	66,400.00	631,900.00	206,500.00
		12	00	0007			2	1				REMUNERACIONES Y CONTRIBUCIONES					907,400.00	(69,000.00)	838,400.00	565,500.00	66,400.00	66,400.00	66,400.00	631,900.00	206,500.00
		12	00	0007			2	1	1			REMUNERACIONES					907,400.00	(69,000.00)	838,400.00	565,500.00	66,400.00	66,400.00	66,400.00	631,900.00	206,500.00
		12	00	0007			2	1	1	2		Remuneraciones al personal con carácter transitorio					837,600.00	0.00	837,600.00	565,500.00	66,400.00	66,400.00	66,400.00	631,900.00	205,700.00
1.2 (S)		12	00	0007	0000		2	1	1	2	02	Sueldos de personal nominal	3.2.02	20	1955	100	837,600.00	0.00	837,600.00	565,500.00	66,400.00	66,400.00	66,400.00	631,900.00	205,700.00
		12	00	0007			2	1	1	4		Sueldo anual no.13					69,800.00	(69,000.00)	800.00	0.00	0.00	0.00	0.00	0.00	800.00
1.2 (S)		12	00	0007	0000		2	1	1	4	01	Sueldo Anual No. 13	3.2.02	50	2006	001	69,800.00	(69,000.00)	800.00	0.00	0.00	0.00	0.00	0.00	800.00
		12	00	0009			2										748,800.00	(57,000.00)	691,800.00	460,800.00	57,600.00	57,600.00	57,600.00	518,400.00	173,400.00
		12	00	0009			2					GASTOS					748,800.00	(57,000.00)	691,800.00	460,800.00	57,600.00	57,600.00	57,600.00	518,400.00	173,400.00
		12	00	0009			2	1				REMUNERACIONES Y CONTRIBUCIONES					748,800.00	(57,000.00)	691,800.00	460,800.00	57,600.00	57,600.00	57,600.00	518,400.00	173,400.00
		12	00	0009			2	1	1			REMUNERACIONES					748,800.00	(57,000.00)	691,800.00	460,800.00	57,600.00	57,600.00	57,600.00	518,400.00	173,400.00

Preparado por

Revisado por

Aprobado por





# MINISTERIO DE HACIENDA

DIRECCION GENERAL DE PRESUPUESTO

EJECUCION DE LOS GASTOS Y APLICACIONES FINANCIERAS POR DESTINO DE FONDOS Y ESTRUCTURA PROGRAMATICA  
CORRESPONDIENTE AL MES SEPTIEMBRE DEL AÑO 2018

CODIGO DEL CAPITULO : **7005**

DENOMINACION :

**Ayuntamiento Municipal de Bajos de Haina**

DESTINO DE FONDO:

**Servicio**

Destino de Fondo	Estructura					Clasificador de Gasto											Presupuesto			Ejecución del Gasto					
	Partida no Asignables a Programas	Programa	Proyecto	Actividad /Obra	Institución Recept.	Código SNIP	Tipo	Objeto	Cuenta	Sub-Cuenta	Auxiliar	Denominación del Gasto	Función	Fuente de Financiamiento	Fuente Especifica	Organismo Financiador	Presupuesto Original Año Actual	Modificaciones	Vigente	Acumulado Anterior	Compromiso	Devengado	Pagado	Devengado a la Fecha	Balance Disponible
1	2	3	4	5	6	7	8	9	10	11	12	13	14	15	16	17	18	19	20 = 18 + o - 19	21	22	23	24	25 = 21 + 23	26 = 20 - 25
		12	00	0009			2	1	1	2		Remuneraciones al personal con carácter transitorio					691,200.00	0.00	691,200.00	480,800.00	57,600.00	57,600.00	57,600.00	518,400.00	172,800.00
1.2 (S)		12	00	0009	0000		2	1	1	2	02	Sueldos de personal nominal	1.4.02	20	1955	100	691,200.00	0.00	691,200.00	460,800.00	57,600.00	57,600.00	57,600.00	518,400.00	172,800.00
		12	00	0009			2	1	1	4		Sueldo anual no.13					57,600.00	(57,000.00)	600.00	0.00	0.00	0.00	0.00	0.00	600.00
1.2 (S)		12	00	0009	0000		2	1	1	4	01	Sueldo Anual No. 13	1.4.02	50	2006	001	57,600.00	(57,000.00)	600.00	0.00	0.00	0.00	0.00	0.00	600.00
		14	00														2,000,000.00	(105,000.00)	1,895,000.00	1,664,865.00	209,575.00	209,575.00	209,575.00	1,874,440.00	20,560.00
		14	00														2,000,000.00	(105,000.00)	1,895,000.00	1,664,865.00	209,575.00	209,575.00	209,575.00	1,874,440.00	20,560.00
		14	00	0001													2,000,000.00	(105,000.00)	1,895,000.00	1,664,865.00	209,575.00	209,575.00	209,575.00	1,874,440.00	20,560.00
		14	00	0001			2					GASTOS					2,000,000.00	(105,000.00)	1,895,000.00	1,664,865.00	209,575.00	209,575.00	209,575.00	1,874,440.00	20,560.00
		14	00	0001			2	2				CONTRATACIÓN DE SERVICIOS					500,000.00	(240,000.00)	260,000.00	101,500.00	152,000.00	152,000.00	152,000.00	1,874,440.00	20,560.00
		14	00	0001			2	2	8			OTROS SERVICIOS NO INCLUIDOS EN CONCEPTOS ANTERIORES					500,000.00	(240,000.00)	260,000.00	101,500.00	152,000.00	152,000.00	152,000.00	253,500.00	6,500.00
		14	00	0001			2	2	8	4		Servicios funerarios y gastos conexos					500,000.00	(240,000.00)	260,000.00	101,500.00	152,000.00	152,000.00	152,000.00	253,500.00	6,500.00
1.2 (S)		14	00	0001	0000		2	2	8	4	01	Servicios funerarios y gastos conexos	4.5.10	30	9996	102	500,000.00	(240,000.00)	260,000.00	101,500.00	152,000.00	152,000.00	152,000.00	253,500.00	6,500.00
		14	00	0001			2	3				MATERIALES Y SUMINISTROS					500,000.00	(450,000.00)	50,000.00	13,225.00	23,150.00	23,150.00	23,150.00	36,375.00	13,625.00
		14	00	0001			2	3	4			PRODUCTOS FARMACÉUTICOS					500,000.00	(450,000.00)	50,000.00	13,225.00	23,150.00	23,150.00	23,150.00	36,375.00	13,625.00
		14	00	0001			2	3	4	1		Productos medicinales para uso humano					500,000.00	(450,000.00)	50,000.00	13,225.00	23,150.00	23,150.00	23,150.00	36,375.00	13,625.00
1.2 (S)		14	00	0001	0000		2	3	4	1	01	Productos medicinales para uso humano	4.5.10	30	9996	102	500,000.00	(450,000.00)	50,000.00	13,225.00	23,150.00	23,150.00	23,150.00	36,375.00	13,625.00
		14	00	0001			2	4				TRANSFERENCIAS CORRIENTES					1,000,000.00	585,000.00	1,585,000.00	1,550,140.00	34,425.00	34,425.00	34,425.00	1,584,565.00	435.00
		14	00	0001			2	4	1			TRANSFERENCIAS CORRIENTES AL SECTOR PRIVADO					1,000,000.00	585,000.00	1,585,000.00	1,550,140.00	34,425.00	34,425.00	34,425.00	1,584,565.00	435.00
		14	00	0001			2	4	1	2		Ayudas y donaciones a personas					1,000,000.00	585,000.00	1,585,000.00	1,550,140.00	34,425.00	34,425.00	34,425.00	1,584,565.00	435.00
1.2 (S)		14	00	0001	0000		2	4	1	2	02	Ayudas y donaciones ocasionales a hogares y personas	4.5.10	30	9996	102	1,000,000.00	585,000.00	1,585,000.00	1,550,140.00	34,425.00	34,425.00	34,425.00	1,584,565.00	435.00
		16	00														2,886,000.00	(220,000.00)	2,666,000.00	1,722,940.00	218,430.00	218,430.00	218,430.00	1,941,370.00	724,630.00
		16	00														2,886,000.00	(220,000.00)	2,666,000.00	1,722,940.00	218,430.00	218,430.00	218,430.00	1,941,370.00	724,630.00
		16	00	0001													2,886,000.00	(220,000.00)	2,666,000.00	1,722,940.00	218,430.00	218,430.00	218,430.00	1,941,370.00	724,630.00
		16	00	0001			2					GASTOS					2,886,000.00	(220,000.00)	2,666,000.00	1,722,940.00	218,430.00	218,430.00	218,430.00	1,941,370.00	724,630.00
		16	00	0001			2	1				REMUNERACIONES Y CONTRIBUCIONES					2,886,000.00	(220,000.00)	2,666,000.00	1,722,940.00	218,430.00	218,430.00	218,430.00	1,941,370.00	724,630.00

Preparado por

Revisado por

Aprobado por





# MINISTERIO DE HACIENDA

DIRECCION GENERAL DE PRESUPUESTO

EJECUCION DE LOS GASTOS Y APLICACIONES FINANCIERAS POR DESTINO DE FONDOS Y ESTRUCTURA PROGRAMATICA  
CORRESPONDIENTE AL MES SEPTIEMBRE DEL AÑO 2018

CODIGO DEL CAPITULO :

7005

DENOMINACION :

Ayuntamiento Municipal de Bajos de Haina

DESTINO DE FONDO:

Servicio

Destino de Fondo	Estructura				Institución Recept.	Código SNIP	Clasificador de Gasto					Denominación del Gasto	Función	Fuente de Financiamiento	Fuente Especifica	Organismo Financiador	Presupuesto			Ejecución del Gasto					
	Partida no Asignables a Programas	Programa	Proyecto	Actividad /Obra			Tipo	Objeto	Cuenta	Sub-Cuenta	Auxiliar						Presupuesto Original Año Actual	Modificaciones	Vigente	Acumulado Anterior	Compromiso	Devengado	Pagado	Devengado a la Fecha	Balance Disponible
1	2	3	4	5	6	7	8	9	10	11	12	13	14	15	16	17	18	19	20 = 18 + 0 - 19	21	22	23	24	25 = 21 + 23	26 = 20 - 25
		16	00	0001			2	1	1			REMUNERACIONES					2,886,000.00	(220,000.00)	2,666,000.00	1,722,940.00	218,430.00	218,430.00	218,430.00	1,941,370.00	724,630.00
		16	00	0001			2	1	1	2		Remuneraciones al personal con carácter transitorio					2,664,000.00	0.00	2,664,000.00	1,722,940.00	218,430.00	218,430.00	218,430.00	1,941,370.00	722,630.00
1.2 (S)		16	00	0001	0000		2	1	1	2	02	Sueldos de personal nominal	4.1.02	30	9995	102	2,664,000.00	0.00	2,664,000.00	1,722,940.00	218,430.00	218,430.00	218,430.00	1,941,370.00	722,630.00
		16	00	0001			2	1	1	4		Sueldo anual no.13					222,000.00	(220,000.00)	2,000.00	0.00	0.00	0.00	0.00	0.00	2,000.00
1.2 (S)		16	00	0001	0000		2	1	1	4	01	Sueldo Anual No. 13	4.1.02	50	2006	001	222,000.00	(220,000.00)	2,000.00	0.00	0.00	0.00	0.00	0.00	2,000.00
	96																400,715.00	(400,715.00)	0.00	0.00	0.00	0.00	0.00	0.00	0.00
	96																400,715.00	(400,715.00)	0.00	0.00	0.00	0.00	0.00	0.00	0.00
	96																400,715.00	(400,715.00)	0.00	0.00	0.00	0.00	0.00	0.00	0.00
	96																400,715.00	(400,715.00)	0.00	0.00	0.00	0.00	0.00	0.00	0.00
	96																400,715.00	(400,715.00)	0.00	0.00	0.00	0.00	0.00	0.00	0.00
	96																400,715.00	(400,715.00)	0.00	0.00	0.00	0.00	0.00	0.00	0.00
	96																400,715.00	(400,715.00)	0.00	0.00	0.00	0.00	0.00	0.00	0.00
	96																400,715.00	(400,715.00)	0.00	0.00	0.00	0.00	0.00	0.00	0.00
	96																400,715.00	(400,715.00)	0.00	0.00	0.00	0.00	0.00	0.00	0.00
1.2 (S)	96				0000		2	9	1	1	01	Intereses de la deuda pública interna de corto plazo	5.1.01	30	9996	102	400,715.00	(400,715.00)	0.00	0.00	0.00	0.00	0.00	0.00	0.00
	98																1,020,000.00	0.00	1,020,000.00	668,000.00	77,000.00	77,000.00	77,000.00	745,000.00	275,000.00
	98																1,020,000.00	0.00	1,020,000.00	668,000.00	77,000.00	77,000.00	77,000.00	745,000.00	275,000.00
	98																1,020,000.00	0.00	1,020,000.00	668,000.00	77,000.00	77,000.00	77,000.00	745,000.00	275,000.00
	98																1,020,000.00	0.00	1,020,000.00	668,000.00	77,000.00	77,000.00	77,000.00	745,000.00	275,000.00
	98																1,020,000.00	0.00	1,020,000.00	668,000.00	77,000.00	77,000.00	77,000.00	745,000.00	275,000.00
	98																1,020,000.00	0.00	1,020,000.00	668,000.00	77,000.00	77,000.00	77,000.00	745,000.00	275,000.00
	98																1,020,000.00	0.00	1,020,000.00	668,000.00	77,000.00	77,000.00	77,000.00	745,000.00	275,000.00
	98																1,020,000.00	0.00	1,020,000.00	668,000.00	77,000.00	77,000.00	77,000.00	745,000.00	275,000.00
1.2 (S)	98				0000		2	4	1	6	01	Transferencias corrientes a asociaciones sin fines de lucro	1.4.02	20	1955	100	240,000.00	0.00	240,000.00	211,000.00	0.00	0.00	0.00	211,000.00	29,000.00
1.2 (S)	98				0000		2	4	1	6	01	Transferencias corrientes a asociaciones sin fines de lucro	4.1.02	20	1955	100	324,000.00	0.00	324,000.00	253,500.00	0.00	0.00	0.00	253,500.00	70,500.00
1.2 (S)	98				0000		2	4	1	6	01	Transferencias corrientes a asociaciones sin fines de lucro	4.4.07	20	1955	100	96,000.00	0.00	96,000.00	29,500.00	0.00	0.00	0.00	29,500.00	66,500.00

Preparado por

Revisado por

Aprobado por





## MINISTERIO DE HACIENDA

DIRECCION GENERAL DE PRESUPUESTO

EJECUCION DE LOS GASTOS Y APLICACIONES FINANCIERAS POR DESTINO DE FONDOS Y ESTRUCTURA PROGRAMATICA

CORRESPONDIENTE AL MES SEPTIEMBRE DEL AÑO 2018

CODIGO DEL CAPITULO :

7005

DENOMINACION :

Ayuntamiento Municipal de Bajos de Haina

DESTINO DE FONDO:

Servicio

Destino de Fondo	Estructura					Institución Recept.	Código SNIP	Clasificador de Gasto					Denominación del Gasto	Función	Fuente de Financiamiento	Fuente Especifica	Organismo Financiador	Presupuesto			Ejecución del Gasto					
	Partida no Asignables a Programas	Programa	Proyecto	Actividad /Obra				Tipo	Objeto	Cuenta	Sub-Cuenta	Auxiliar						Presupuesto Original Año Actual	Modificaciones	Vigente	Acumulado Anterior	Compromiso	Devengado	Pagado	Devengado a la Fecha	Balance Disponible
1	2	3	4	5	6	7	8	9	10	11	12	13	14	15	16	17	18	19	20 = 18 + 0 - 19	21	22	23	24	25 = 21 + 23	26 = 20 - 25	
1.2 (S)	98		00	0000	0000		2	4	1	6	01	Transferencias corrientes a asociaciones sin fines de lucro	4.5.03	20	1955	100	36,000.00	0.00	36,000.00	0.00	0.00	0.00	0.00	0.00	0.00	36,000.00
1.2 (S)	98		00	0000	0000		2	4	1	6	01	Transferencias corrientes a asociaciones sin fines de lucro	1.3.02	30	9995	102	72,000.00	0.00	72,000.00	30,000.00	12,000.00	12,000.00	12,000.00	42,000.00	30,000.00	
1.2 (S)	98		00	0000	0000		2	4	1	6	01	Transferencias corrientes a asociaciones sin fines de lucro	4.2.03	30	9996	102	180,000.00	0.00	180,000.00	144,000.00	0.00	0.00	0.00	144,000.00	36,000.00	
1.2 (S)	98		00	0000	0000		2	4	1	6	01	Transferencias corrientes a asociaciones sin fines de lucro	4.5.10	30	9996	102	72,000.00	0.00	72,000.00	0.00	65,000.00	65,000.00	65,000.00	65,000.00	7,000.00	
1.2 (S)	98		00	0000	0000		2	4	1	6	01	Transferencias corrientes a asociaciones sin fines de lucro	4.1.99	30	9998	102	0.00	0.00	0.00	0.00	0.00	0.00	0.00	0.00	0.00	0.00
3.1.2 (S)																	2,315,350.00	907,544.00	3,222,894.00	2,880,713.00	227,000.00	227,000.00	227,000.00	3,107,713.00	115,181.00	
	96																1,600,000.00	1,457,544.00	3,057,544.00	2,825,022.00	227,000.00	227,000.00	227,000.00	3,052,022.00	5,522.00	
	96		00														1,600,000.00	1,457,544.00	3,057,544.00	2,825,022.00	227,000.00	227,000.00	227,000.00	3,052,022.00	5,522.00	
	96		00	0001			4					APLICACIONES FINANCIERAS					1,600,000.00	1,457,544.00	3,057,544.00	2,825,022.00	227,000.00	227,000.00	227,000.00	3,052,022.00	5,522.00	
	96		00	0001			4	2				Disminución de pasivos					1,600,000.00	1,457,544.00	3,057,544.00	2,825,022.00	227,000.00	227,000.00	227,000.00	3,052,022.00	5,522.00	
	96		00	0001			4	2	1			Disminución de pasivos corrientes					1,600,000.00	1,457,544.00	3,057,544.00	2,825,022.00	227,000.00	227,000.00	227,000.00	3,052,022.00	5,522.00	
	96		00	0001			4	2	1	1		Disminución de cuentas por pagar de corto plazo					0.00	3,057,544.00	3,057,544.00	2,825,022.00	227,000.00	227,000.00	227,000.00	3,052,022.00	5,522.00	
3.1.2 (S)	96		00	0001	0000		4	2	1	1	01	Disminución de cuentas por pagar internas de corto plazo	0.0.00	30	9996	102	0.00	3,057,544.00	3,057,544.00	2,825,022.00	227,000.00	227,000.00	227,000.00	3,052,022.00	5,522.00	
	96		00	0001			4	2	1	3		Disminución de préstamos de corto plazo					1,600,000.00	(1,600,000.00)	0.00	0.00	0.00	0.00	0.00	0.00	0.00	0.00
3.1.2 (S)	96		00	0001	0000		4	2	1	3	01	Disminución de préstamos internos de corto plazo	0.0.00	50	2006	001	0.00	0.00	0.00	0.00	0.00	0.00	0.00	0.00	0.00	0.00
3.1.2 (S)	96		00	0001	0000		4	2	1	3	01	Disminución de préstamos internos de corto plazo	0.0.00	30	9996	102	1,600,000.00	(1,600,000.00)	0.00	0.00	0.00	0.00	0.00	0.00	0.00	0.00
	99																715,350.00	(550,000.00)	165,350.00	55,691.00	0.00	0.00	0.00	55,691.00	109,659.00	
	99		00														715,350.00	(550,000.00)	165,350.00	55,691.00	0.00	0.00	0.00	55,691.00	109,659.00	
	99		00	0000													715,350.00	(550,000.00)	165,350.00	55,691.00	0.00	0.00	0.00	55,691.00	109,659.00	
	99		00	0000			4					APLICACIONES FINANCIERAS					715,350.00	(550,000.00)	165,350.00	55,691.00	0.00	0.00	0.00	55,691.00	109,659.00	
	99		00	0000			4	1				Incremento de activos financieros					715,350.00	(550,000.00)	165,350.00	55,691.00	0.00	0.00	0.00	55,691.00	109,659.00	

Preparado por

Revisado por

Aprobado por





## MINISTERIO DE HACIENDA

DIRECCION GENERAL DE PRESUPUESTO

EJECUCION DE LOS GASTOS Y APLICACIONES FINANCIERAS POR DESTINO DE FONDOS Y ESTRUCTURA PROGRAMATICA  
CORRESPONDIENTE AL MES SEPTIEMBRE DEL AÑO 2018

CODIGO DEL CAPITULO :

7005

DENOMINACION :

Ayuntamiento Municipal de Bajos de Haina

DESTINO DE FONDO:

Servicio

Destino de Fondo	Estructura				Institución Recept.	Código SNIP	Clasificador de Gasto					Denominación del Gasto	Función	Fuente de Financiamiento	Fuente Especifica	Organismo Financiador	Presupuesto			Ejecución del Gasto					
	Partida no Asignables a Programas	Programa	Proyecto	Actividad /Obra			Tipo	Objeto	Cuenta	Sub-Cuenta	Auxiliar						Presupuesto Original Año Actual	Modificaciones	Vigente	Acumulado Anterior	Compromiso	Devengado	Pagado	Devengado a la Fecha	Balance Disponible
1	2	3	4	5	6	7	8	9	10	11	12	13	14	15	16	17	18	19	20 = 18 + o - 19	21	22	23	24	25 = 21 + 23	26 = 20 - 25
	99		00	0000			4	1	1			Incremento de activos financieros corrientes					715,350.00	(550,000.00)	165,350.00	55,691.00	0.00	0.00	0.00	55,691.00	109,659.00
	99		00	0000			4	1	1	1		Incremento de disponibilidades					715,350.00	(550,000.00)	165,350.00	55,691.00	0.00	0.00	0.00	55,691.00	109,659.00
3.1.2 (S)	99		00	0000	0000		4	1	1	1	01	Incremento de disponibilidades internas	1.1.02	30	9996	102	0.00	9,000.00	9,000.00	9,000.00	0.00	0.00	0.00	9,000.00	0.00
3.1.2 (S)	99		00	0000	0000		4	1	1	1	04	Reintegro de cheques del ejercicio anterior	1.1.02	30	9996	102	715,350.00	(559,000.00)	156,350.00	46,691.00	0.00	0.00	0.00	46,691.00	109,659.00
<b>TOTAL</b>																	62,000,000.00	1,810,475.00	63,810,475.00	48,468,833.00	5,571,517.00	5,571,517.00	5,571,517.00	54,040,350.00	9,770,125.00





**MINISTERIO DE HACIENDA**  
DIRECCION GENERAL DE PRESUPUESTO

EJECUCION DE LOS GASTOS Y APLICACIONES FINANCIERAS POR DESTINO DE FONDOS Y ESTRUCTURA PROGRAMATICA  
CORRESPONDIENTE AL MES SEPTIEMBRE DEL AÑO 2018

CODIGO DEL CAPITULO :

7005

DENOMINACION :

Ayuntamiento Municipal de Bajos de Haina

DESTINO DE FONDO:

Inversión

Destino de Fondo	Estructura				Institución Recept.	Código SNIP	Clasificador de Gasto					Denominación del Gasto	Función	Fuente de Financiamiento	Fuente Específica	Organismo Financiador	Presupuesto			Ejecución del Gasto					
	Partida no Asignables a Programas	Programa	Proyecto	Actividad /Obra			Tipo	Objeto	Cuenta	Sub-Cuenta	Auxiliar						Presupuesto Original Año Actual	Modificaciones	Vigente	Acumulado Anterior	Compromiso	Devengado	Pagado	Devengado a la Fecha	Balance Disponible
1	2	3	4	5	6	7	8	9	10	11	12	13	14	15	16	17	18	19	20 = 18 + 0 - 19	21	22	23	24	25 = 21 + 23	26 = 20 - 25
2.1 (I)	01																42,924,421.00	733,608.00	43,658,029.00	27,192,607.00	3,362,313.00	3,362,313.00	3,362,313.00	30,554,920.00	13,103,109.00
	01																4,271,622.00	630,954.00	4,902,576.00	3,007,317.00	511,662.00	511,662.00	511,662.00	3,518,979.00	1,383,597.00
	01																4,271,622.00	630,954.00	4,902,576.00	3,007,317.00	511,662.00	511,662.00	511,662.00	3,518,979.00	1,383,597.00
	01		0001														230,425.00	0.00	230,425.00	92,090.00	0.00	0.00	0.00	92,090.00	138,335.00
	01		0001				2					GASTOS					230,425.00	0.00	230,425.00	92,090.00	0.00	0.00	0.00	92,090.00	138,335.00
	01		0001				2	6				BIENES MUEBLES, INMUEBLES E INTANGIBLES					230,425.00	0.00	230,425.00	92,090.00	0.00	0.00	0.00	92,090.00	138,335.00
	01		0001				2	6	1			MOBILIARIO Y EQUIPO					184,000.00	0.00	184,000.00	92,090.00	0.00	0.00	0.00	92,090.00	91,910.00
	01		0001				2	6	1	4		Electrodomésticos					184,000.00	0.00	184,000.00	92,090.00	0.00	0.00	0.00	92,090.00	91,910.00
2.1 (I)	01		0001	0000			2	6	1	4	01	Electrodomésticos	1.1.01	20	1955	100	184,000.00	0.00	184,000.00	92,090.00	0.00	0.00	0.00	92,090.00	91,910.00
	01		0001				2	6	2			MOBILIARIO Y EQUIPO EDUCACIONAL Y RECREATIVO					46,425.00	0.00	46,425.00	0.00	0.00	0.00	0.00	0.00	46,425.00
	01		0001				2	6	2	4		Equipos recreativos					46,425.00	0.00	46,425.00	0.00	0.00	0.00	0.00	0.00	46,425.00
2.1 (I)	01		0001	0000			2	6	2	4	01	Otros mobiliario y equipo educacional y recreativo	1.1.01	20	1955	100	46,425.00	0.00	46,425.00	0.00	0.00	0.00	0.00	0.00	46,425.00
	01		0002									GASTOS					13,000.00	0.00	13,000.00	0.00	0.00	0.00	0.00	0.00	13,000.00
	01		0002				2					BIENES MUEBLES, INMUEBLES E INTANGIBLES					13,000.00	0.00	13,000.00	0.00	0.00	0.00	0.00	0.00	13,000.00
	01		0002				2	6				MOBILIARIO Y EQUIPO					13,000.00	0.00	13,000.00	0.00	0.00	0.00	0.00	0.00	13,000.00
	01		0002				2	6	1	3		Equipos de cómputo					0.00	0.00	0.00	0.00	0.00	0.00	0.00	0.00	0.00
2.1 (I)	01		0002	0000			2	6	1	3	01	Equipo computacional	1.1.01	20	1955	100	0.00	0.00	0.00	0.00	0.00	0.00	0.00	0.00	0.00
	01		0002				2	6	1	4		Electrodomésticos					13,000.00	0.00	13,000.00	0.00	0.00	0.00	0.00	0.00	13,000.00
2.1 (I)	01		0002	0000			2	6	1	4	01	Electrodomésticos	1.1.01	20	1955	100	13,000.00	0.00	13,000.00	0.00	0.00	0.00	0.00	0.00	13,000.00
	01		0003									GASTOS					3,558,000.00	660,954.00	4,218,954.00	2,657,974.00	479,945.00	479,945.00	479,945.00	3,137,919.00	1,081,035.00
	01		0003				2					CONTRATACIÓN DE SERVICIOS					3,558,000.00	660,954.00	4,218,954.00	2,657,974.00	479,945.00	479,945.00	479,945.00	3,137,919.00	1,081,035.00
	01		0003				2	2				SERVICIOS BÁSICOS					2,300,000.00	(268,546.00)	2,031,454.00	1,174,361.00	463,690.00	463,690.00	463,690.00	1,638,051.00	393,403.00
	01		0003				2	2	1			Electricidad					0.00	854,205.00	854,205.00	404,203.00	413,069.00	413,069.00	413,069.00	817,272.00	36,933.00
2.1 (I)	01		0003	0000			2	2	1	6	01	Energía eléctrica	1.1.01	30	9996	102	0.00	854,205.00	854,205.00	404,203.00	413,069.00	413,069.00	413,069.00	817,272.00	36,933.00

Preparado por

Revisado por

Aprobado por





# MINISTERIO DE HACIENDA

DIRECCION GENERAL DE PRESUPUESTO

EJECUCION DE LOS GASTOS Y APLICACIONES FINANCIERAS POR DESTINO DE FONDOS Y ESTRUCTURA PROGRAMATICA  
CORRESPONDIENTE AL MES SEPTIEMBRE DEL AÑO 2018

CODIGO DEL CAPITULO : **7005**

DENOMINACION : **Ayuntamiento Municipal de Bajos de Haina**

DESTINO DE FONDO: **Inversión**

Destino de Fondo	Estructura					Institución Recept.	Código SNIP	Clasificador de Gasto					Función	Fuente de Financiamiento	Fuente Especifica	Organismo Financiador	Presupuesto			Ejecución del Gasto					
	Partida no Asignables a Programas	Programa	Proyecto	Actividad /Obra				Tipo	Objeto	Cuenta	Sub-Cuenta	Auxiliar					Denominación del Gasto	Presupuesto Original Año Actual	Modificaciones	Vigente	Acumulado Anterior	Compromiso	Devengado	Pagado	Devengado a la Fecha
1	2	3	4	5	6	7	8	9	10	11	12	13	14	15	16	17	18	19	20 = 18 + o - 19	21	22	23	24	25 = 21 + 23	26 = 20 - 25
	01		00	0003			2	2	7			SERVICIOS DE CONSERVACIÓN, REPARACIONES MENORES E INSTALACIONES TEMPORALES					2,300,000.00	(1,122,751.00)	1,177,249.00	770,158.00	50,621.00	50,621.00	50,621.00	820,779.00	356,470.00
	01		00	0003			2	2	7	1		Contratación de obras menores					2,300,000.00	(1,122,751.00)	1,177,249.00	770,158.00	50,621.00	50,621.00	50,621.00	820,779.00	356,470.00
2.1 (I)	01		00	0003	0000		2	2	7	1	01	Obras menores en edificaciones	1.1.01	20	1955	100	2,000,000.00	(1,122,751.00)	877,249.00	680,467.00	50,621.00	50,621.00	50,621.00	731,088.00	146,161.00
2.1 (I)	01		00	0003	0000		2	2	7	1	02	Servicios especiales de mantenimiento y reparación	1.1.01	20	1955	100	300,000.00	0.00	300,000.00	89,691.00	0.00	0.00	0.00	89,691.00	210,309.00
	01		00	0003			2	3				MATERIALES Y SUMINISTROS					100,000.00	0.00	100,000.00	67,550.00	13,836.00	13,836.00	13,836.00	81,386.00	18,614.00
	01		00	0003			2	3	2			TEXTILES Y VESTUARIOS					0.00	0.00	0.00	0.00	0.00	0.00	0.00	0.00	0.00
	01		00	0003			2	3	2	2		Acabados textiles					0.00	0.00	0.00	0.00	0.00	0.00	0.00	0.00	0.00
2.1 (I)	01		00	0003	0000		2	3	2	2	01	Acabados textiles	1.1.01	20	1955	100	0.00	0.00	0.00	0.00	0.00	0.00	0.00	0.00	0.00
	01		00	0003			2	3	5			PRODUCTOS DE CUERO, CAUCHO Y PLÁSTICO					100,000.00	0.00	100,000.00	67,550.00	13,836.00	13,836.00	13,836.00	81,386.00	18,614.00
	01		00	0003			2	3	5	3		Llantas y neumáticos					100,000.00	0.00	100,000.00	67,550.00	13,836.00	13,836.00	13,836.00	81,386.00	18,614.00
2.1 (I)	01		00	0003	0000		2	3	5	3	01	Llantas y neumáticos	1.1.01	30	9995	102	100,000.00	0.00	100,000.00	67,550.00	13,836.00	13,836.00	13,836.00	81,386.00	18,614.00
	01		00	0003			2	6				BIENES MUEBLES, INMUEBLES E INTANGIBLES					1,158,000.00	929,500.00	2,087,500.00	1,416,063.00	2,419.00	2,419.00	2,419.00	1,418,482.00	669,018.00
	01		00	0003			2	6	1			MOBILIARIO Y EQUIPO					400,000.00	30,000.00	430,000.00	365,480.00	2,419.00	2,419.00	2,419.00	367,899.00	62,101.00
	01		00	0003			2	6	1	1		Muebles de oficina y estantería					300,000.00	0.00	300,000.00	249,943.00	0.00	0.00	0.00	249,943.00	50,057.00
2.1 (I)	01		00	0003	0000		2	6	1	1	01	Muebles de oficina y estantería	1.1.01	20	1955	100	300,000.00	0.00	300,000.00	249,943.00	0.00	0.00	0.00	249,943.00	50,057.00
	01		00	0003			2	6	1	3		Equipos de cómputo					100,000.00	30,000.00	130,000.00	115,537.00	2,419.00	2,419.00	2,419.00	117,956.00	12,044.00
2.1 (I)	01		00	0003	0000		2	6	1	3	01	Equipo computacional	1.1.01	30	9996	102	100,000.00	30,000.00	130,000.00	115,537.00	2,419.00	2,419.00	2,419.00	117,956.00	12,044.00
	01		00	0003			2	6	2			MOBILIARIO Y EQUIPO EDUCACIONAL Y RECREATIVO					100,000.00	0.00	100,000.00	0.00	0.00	0.00	0.00	0.00	100,000.00
	01		00	0003			2	6	2	4		Equipos recreativos					100,000.00	0.00	100,000.00	0.00	0.00	0.00	0.00	0.00	100,000.00
2.1 (I)	01		00	0003	0000		2	6	2	4	01	Otros mobiliario y equipo educacional y recreativo	1.1.01	20	1955	100	100,000.00	0.00	100,000.00	0.00	0.00	0.00	0.00	0.00	100,000.00
	01		00	0003			2	6	5			MAQUINARIA, OTROS EQUIPOS Y HERRAMIENTAS					658,000.00	899,500.00	1,557,500.00	1,050,583.00	0.00	0.00	0.00	1,050,583.00	506,917.00
	01		00	0003			2	6	5	3		Maquinaria y equipo de construcción					500,000.00	999,500.00	1,499,500.00	1,033,783.00	0.00	0.00	0.00	1,033,783.00	465,717.00
2.1 (I)	01		00	0003	0000		2	6	5	3	01	Maquinaria y equipo de construcción	1.1.01	20	1955	100	500,000.00	999,500.00	1,499,500.00	1,033,783.00	0.00	0.00	0.00	1,033,783.00	465,717.00

Preparado por

Revisado por

Aprobado por





## MINISTERIO DE HACIENDA

DIRECCION GENERAL DE PRESUPUESTO

EJECUCION DE LOS GASTOS Y APLICACIONES FINANCIERAS POR DESTINO DE FONDOS Y ESTRUCTURA PROGRAMATICA  
CORRESPONDIENTE AL MES SEPTIEMBRE DEL AÑO 2018

CODIGO DEL CAPITULO : 7005

DENOMINACION : Ayuntamiento Municipal de Bajos de Haina

DESTINO DE FONDO: Inversión

Destino de Fondo	Estructura				Institución Recept.	Código SNIP	Clasificador de Gasto					Presupuesto			Ejecución del Gasto										
	Partida no Asignables a Programas	Programa	Proyecto	Actividad /Obra			Tipo	Objeto	Cuenta	Sub-Cuenta	Auxiliar	Denominación del Gasto	Función	Fuente de Financiamiento	Fuente Especifica	Organismo Financiador	Presupuesto Original Año Actual	Modificaciones	Vigente	Acumulado Anterior	Compromiso	Devengado	Pagado	Devengado a la Fecha	Balance Disponible
1	2	3	4	5	6	7	8	9	10	11	12	13	14	15	16	17	18	19	20 = 18 + o - 19	21	22	23	24	25 = 21 + 23	26 = 20 - 25
2.1 (I)	01	00	0003	0000			2	6	5	6		Equipo de generación eléctrica, aparatos y accesorios eléctricos	1.1.01	20	1955	100	0,00	0,00	0,00	0,00	0,00	0,00	0,00	0,00	0,00
2.1 (I)	01	00	0003	0000			2	6	5	6	01	Equipo de generación eléctrica, aparatos y accesorios eléctricos	1.1.01	20	1955	100	0,00	0,00	0,00	0,00	0,00	0,00	0,00	0,00	0,00
2.1 (I)	01	00	0003	0000			2	6	5	8		Otros equipos	1.1.01	30	9995	102	158,000,00	(100,000,00)	58,000,00	16,800,00	0,00	0,00	0,00	16,800,00	41,200,00
2.1 (I)	01	00	0004	0000			2	6	5	8	01	Otros equipos	1.1.01	30	9995	102	158,000,00	(100,000,00)	58,000,00	16,800,00	0,00	0,00	0,00	16,800,00	41,200,00
2.1 (I)	01	00	0004	0000			2	6	5	8		GASTOS					470,197,00	(30,000,00)	440,197,00	257,253,00	31,717,00	31,717,00	31,717,00	288,970,00	151,227,00
2.1 (I)	01	00	0004	0000			2	2	2			CONTRATACIÓN DE SERVICIOS					470,197,00	(30,000,00)	440,197,00	257,253,00	31,717,00	31,717,00	31,717,00	288,970,00	151,227,00
2.1 (I)	01	00	0004	0000			2	2	8			OTROS SERVICIOS NO INCLUIDOS EN CONCEPTOS ANTERIORES					120,000,00	0,00	120,000,00	68,453,00	8,117,00	8,117,00	8,117,00	76,570,00	43,430,00
2.1 (I)	01	00	0004	0000			2	2	8	2		Comisiones y gastos bancarios					120,000,00	0,00	120,000,00	68,453,00	8,117,00	8,117,00	8,117,00	76,570,00	43,430,00
2.1 (I)	01	00	0004	0000			2	2	8	2	01	Comisiones y gastos bancarios	1.1.02	20	1955	100	120,000,00	0,00	120,000,00	68,453,00	8,117,00	8,117,00	8,117,00	76,570,00	43,430,00
2.1 (I)	01	00	0004	0000			2	6				BIENES MUEBLES, INMUEBLES E INTANGIBLES					350,197,00	(30,000,00)	320,197,00	188,800,00	23,600,00	23,600,00	23,600,00	212,400,00	107,797,00
2.1 (I)	01	00	0004	0000			2	6	1			MOBILIARIO Y EQUIPO					50,197,00	(30,000,00)	20,197,00	0,00	0,00	0,00	0,00	0,00	20,197,00
2.1 (I)	01	00	0004	0000			2	6	1	3		Equipos de cómputo					50,197,00	(30,000,00)	20,197,00	0,00	0,00	0,00	0,00	0,00	20,197,00
2.1 (I)	01	00	0004	0000			2	6	1	3	01	Equipo computacional	1.1.02	30	9996	102	50,197,00	(30,000,00)	20,197,00	0,00	0,00	0,00	0,00	0,00	20,197,00
2.1 (I)	01	00	0004	0000			2	6	8			BIENES INTANGIBLES					300,000,00	0,00	300,000,00	188,800,00	23,600,00	23,600,00	23,600,00	212,400,00	87,600,00
2.1 (I)	01	00	0004	0000			2	6	8	3		Programas de informática y base de datos					300,000,00	0,00	300,000,00	188,800,00	23,600,00	23,600,00	23,600,00	212,400,00	87,600,00
2.1 (I)	01	00	0004	0000			2	6	8	3	01	Programas de informática	1.1.02	30	9996	102	300,000,00	0,00	300,000,00	188,800,00	23,600,00	23,600,00	23,600,00	212,400,00	87,600,00
			11														2,000,000,00	0,00	2,000,000,00	748,200,00	0,00	0,00	0,00	748,200,00	1,251,800,00
			11														2,000,000,00	0,00	2,000,000,00	748,200,00	0,00	0,00	0,00	748,200,00	1,251,800,00
			11	00	0001		2					GASTOS					2,000,000,00	0,00	2,000,000,00	748,200,00	0,00	0,00	0,00	748,200,00	1,251,800,00
			11	00	0001		2	6				BIENES MUEBLES, INMUEBLES E INTANGIBLES					2,000,000,00	0,00	2,000,000,00	748,200,00	0,00	0,00	0,00	748,200,00	1,251,800,00
			11	00	0001		2	6	9			EDIFICIOS, ESTRUCTURAS, TIERRAS, TERRENOS Y OBJETOS DE VALOR					2,000,000,00	0,00	2,000,000,00	748,200,00	0,00	0,00	0,00	748,200,00	1,251,800,00
			11	00	0001		2	6	9	1		Edificios residenciales (viviendas)					2,000,000,00	0,00	2,000,000,00	748,200,00	0,00	0,00	0,00	748,200,00	1,251,800,00

Preparado por

Revisado por

Aprobado por





**MINISTERIO DE HACIENDA**  
DIRECCION GENERAL DE PRESUPUESTO

EJECUCION DE LOS GASTOS Y APLICACIONES FINANCIERAS POR DESTINO DE FONDOS Y ESTRUCTURA PROGRAMATICA  
CORRESPONDIENTE AL MES SEPTIEMBRE DEL AÑO 2018

CODIGO DEL CAPITULO : **7005**

DENOMINACION :

**Ayuntamiento Municipal de Bajos de Haina**

DESTINO DE FONDO:

**Inversión**

Destino de Fondo	Estructura				Institución Recept.	Código SNIP	Clasificador de Gasto					Denominación del Gasto	Función	Fuente de Financiamiento	Fuente Específica	Organismo Financiador	Presupuesto			Ejecución del Gasto						
	Partida no Asignables a Programas	Programa	Proyecto	Actividad /Obra			Tipo	Objeto	Cuenta	Sub-Cuenta	Auxiliar						Presupuesto Original Año Actual	Modificaciones	Vigente	Acumulado Anterior	Compromiso	Devengado	Pagado	Devengado a la Fecha	Balance Disponible	
1	2	3	4	5	6	7	8	9	10	11	12	13	14	15	16	17	18	19	20 = 18 + 0 - 19	21	22	23	24	25 = 21 + 23	26 = 20 - 25	
2.1 (I)		11 00	0001	0000		2	6	9	1	01		Edificios residenciales (viviendas)	2.5.03	40	9992	103	2,000,000.00	0.00	2,000,000.00	748,200.00	0.00	0.00	0.00	0.00	748,200.00	1,251,800.00
		11 00	0002														0.00	0.00	0.00	0.00	0.00	0.00	0.00	0.00	0.00	0.00
		11 00	0002				2					GASTOS					0.00	0.00	0.00	0.00	0.00	0.00	0.00	0.00	0.00	0.00
		11 00	0002				2	7				OBRAS					0.00	0.00	0.00	0.00	0.00	0.00	0.00	0.00	0.00	0.00
		11 00	0002				2	7	1			OBRAS EN EDIFICACIONES					0.00	0.00	0.00	0.00	0.00	0.00	0.00	0.00	0.00	0.00
		11 00	0002				2	7	1	2		Obras para edificación no residencial					0.00	0.00	0.00	0.00	0.00	0.00	0.00	0.00	0.00	0.00
2.1 (I)		11 00	0002	0000		2	7	1	2	01		Obras para edificación no residencial	4.2.03	20	1955	100	0.00	0.00	0.00	0.00	0.00	0.00	0.00	0.00	0.00	0.00
		11 00	0002				2	7	2			INFRAESTRUCTURA					0.00	0.00	0.00	0.00	0.00	0.00	0.00	0.00	0.00	0.00
		11 00	0002				2	7	2	2		Obras de energia					0.00	0.00	0.00	0.00	0.00	0.00	0.00	0.00	0.00	0.00
2.1 (I)		11 00	0002	0000		2	7	2	2	01		Obras de energia	2.4.01	20	1955	100	0.00	0.00	0.00	0.00	0.00	0.00	0.00	0.00	0.00	0.00
		12															34,487,836.00	652,654.00	35,140,490.00	23,008,596.00	2,796,526.00	2,796,526.00	2,796,526.00	25,805,122.00	9,335,368.00	
		12 00															34,487,836.00	652,654.00	35,140,490.00	23,008,596.00	2,796,526.00	2,796,526.00	2,796,526.00	25,805,122.00	9,335,368.00	
		12 00	0001														500,000.00	1,443,654.00	1,943,654.00	1,866,314.00	0.00	0.00	0.00	1,866,314.00	77,340.00	
		12 00	0001				2					GASTOS					500,000.00	1,443,654.00	1,943,654.00	1,866,314.00	0.00	0.00	0.00	1,866,314.00	77,340.00	
		12 00	0001				2	2				CONTRATACION DE SERVICIOS					500,000.00	1,443,654.00	1,943,654.00	1,866,314.00	0.00	0.00	0.00	1,866,314.00	77,340.00	
		12 00	0001				2	2	5			ALQUILERES Y RENTAS					500,000.00	1,443,654.00	1,943,654.00	1,866,314.00	0.00	0.00	0.00	1,866,314.00	77,340.00	
		12 00	0001				2	2	5	4		Alquileres de equipos de transporte, tracción y elevación					500,000.00	1,443,654.00	1,943,654.00	1,866,314.00	0.00	0.00	0.00	1,866,314.00	77,340.00	
2.1 (I)		12 00	0001	0000		2	2	5	4	01		Alquileres de equipos de transporte, tracción y elevación	1.1.02	30	9996	102	500,000.00	1,443,654.00	1,943,654.00	1,866,314.00	0.00	0.00	0.00	1,866,314.00	77,340.00	
		12 00	0002														200,000.00	(200,000.00)	0.00	0.00	0.00	0.00	0.00	0.00	0.00	
		12 00	0002				2					GASTOS					200,000.00	(200,000.00)	0.00	0.00	0.00	0.00	0.00	0.00	0.00	
		12 00	0002				2	3				MATERIALES Y SUMINISTROS					200,000.00	(200,000.00)	0.00	0.00	0.00	0.00	0.00	0.00	0.00	
		12 00	0002				2	3	6			PRODUCTOS DE MINERALES, METÁLICOS Y NO METÁLICOS					200,000.00	(200,000.00)	0.00	0.00	0.00	0.00	0.00	0.00	0.00	
		12 00	0002				2	3	6	3		Productos metálicos y sus derivados					200,000.00	(200,000.00)	0.00	0.00	0.00	0.00	0.00	0.00	0.00	
2.1 (I)		12 00	0002	0000		2	3	6	3	04		Herramientas menores	3.2.01	30	9996	102	200,000.00	(200,000.00)	0.00	0.00	0.00	0.00	0.00	0.00	0.00	0.00
		12 00	0003														32,400,000.00	459,000.00	32,859,000.00	20,988,288.00	2,700,000.00	2,700,000.00	2,700,000.00	23,688,288.00	9,170,712.00	
		12 00	0003									GASTOS					32,400,000.00	459,000.00	32,859,000.00	20,988,288.00	2,700,000.00	2,700,000.00	2,700,000.00	23,688,288.00	9,170,712.00	

Preparado por

Revisado por

Aprobado por





# MINISTERIO DE HACIENDA

DIRECCION GENERAL DE PRESUPUESTO

EJECUCION DE LOS GASTOS Y APLICACIONES FINANCIERAS POR DESTINO DE FONDOS Y ESTRUCTURA PROGRAMATICA  
CORRESPONDIENTE AL MES SEPTIEMBRE DEL AÑO 2018

CODIGO DEL CAPITULO : **7005**

DENOMINACION : **Ayuntamiento Municipal de Bajos de Haina**

DESTINO DE FONDO: **Inversión**

Destino de Fondo	Estructura				Institución Recept.	Código SNIP	Clasificador de Gasto					Denominación del Gasto	Función	Fuente de Financiamiento	Fuente Especifica	Organismo Financiador	Presupuesto			Ejecución del Gasto						
	Partida no Asignables a Programas	Programa	Proyecto	Actividad /Obra			Tipo	Objeto	Cuenta	Sub-Cuenta	Auxiliar						Presupuesto Original Año Actual	Modificaciones	Vigente	Acumulado Anterior	Compromiso	Devengado	Pagado	Devengado a la Fecha	Balance Disponible	
1	2	3	4	5	6	7	8	9	10	11	12	13	14	15	16	17	18	19	20 = 18 + 0 - 19	21	22	23	24	25 = 21 + 23	26 = 20 - 25	
2.1 (I)	12	00	0003				2	2				CONTRATACIÓN DE SERVICIOS					32,400,000.00	459,000.00	32,859,000.00	20,988,288.00	2,700,000.00	2,700,000.00	2,700,000.00	23,688,288.00	9,170,712.00	
	12	00	0003				2	2	1			SERVICIOS BÁSICOS					32,400,000.00	459,000.00	32,859,000.00	20,988,288.00	2,700,000.00	2,700,000.00	2,700,000.00	23,688,288.00	9,170,712.00	
	12	00	0003				2	2	1	8		Recolección de residuos sólidos					32,400,000.00	459,000.00	32,859,000.00	20,988,288.00	2,700,000.00	2,700,000.00	2,700,000.00	23,688,288.00	9,170,712.00	
2.1 (I)	12	00	0003	0000			2	2	1	8	01	Recolección de residuos sólidos	3.2.02	20	1955	100	22,400,000.00	459,000.00	22,859,000.00	11,745,000.00	2,700,000.00	2,700,000.00	2,700,000.00	14,445,000.00	8,414,000.00	
	12	00	0003	0000			2	2	1	8	01	Recolección de residuos sólidos	3.2.02	30	9996	102	10,000,000.00	0.00	10,000,000.00	9,243,288.00	0.00	0.00	0.00	9,243,288.00	756,712.00	
2.1 (I)	12	00	0005				2					GASTOS					1,037,836.00	(725,000.00)	312,836.00	153,994.00	82,189.00	82,189.00	82,189.00	236,183.00	76,653.00	
	12	00	0005				2					GASTOS					1,037,836.00	(725,000.00)	312,836.00	153,994.00	82,189.00	82,189.00	82,189.00	236,183.00	76,653.00	
	12	00	0005				2	2				CONTRATACIÓN DE SERVICIOS					537,836.00	(300,000.00)	237,836.00	121,126.00	82,189.00	82,189.00	82,189.00	203,315.00	34,521.00	
	12	00	0005				2	2	7			SERVICIOS DE CONSERVACIÓN, REPARACIONES MENORES E INSTALACIONES TEMPORALES					537,836.00	(300,000.00)	237,836.00	121,126.00	82,189.00	82,189.00	82,189.00	203,315.00	34,521.00	
	12	00	0005				2	2	7	2		Mantenimiento y reparación de maquinarias y equipos					537,836.00	(300,000.00)	237,836.00	121,126.00	82,189.00	82,189.00	82,189.00	203,315.00	34,521.00	
	12	00	0005	0000			2	2	7	2	06	Mantenimiento y reparación de equipos de transporte, tracción y elevación	2.1.02	20	1955	100	537,836.00	(300,000.00)	237,836.00	121,126.00	82,189.00	82,189.00	82,189.00	203,315.00	34,521.00	
	12	00	0005				2	3				MATERIALES Y SUMINISTROS					500,000.00	(425,000.00)	75,000.00	32,868.00	0.00	0.00	0.00	32,868.00	42,132.00	
	12	00	0005				2	3	5			PRODUCTOS DE CUERO, CAUCHO Y PLÁSTICO					500,000.00	(425,000.00)	75,000.00	32,868.00	0.00	0.00	0.00	32,868.00	42,132.00	
	12	00	0005				2	3	5	3		Llantas y neumáticos					500,000.00	(425,000.00)	75,000.00	32,868.00	0.00	0.00	0.00	32,868.00	42,132.00	
	12	00	0005	0000				2	3	5	3	01	Llantas y neumáticos	2.1.02	30	9996	102	500,000.00	(425,000.00)	75,000.00	32,868.00	0.00	0.00	0.00	32,868.00	42,132.00
2.1 (I)	12	00	0006				2					GASTOS					350,000.00	(325,000.00)	25,000.00	0.00	14,337.00	14,337.00	14,337.00	14,337.00	10,663.00	
	12	00	0006				2					GASTOS					350,000.00	(325,000.00)	25,000.00	0.00	14,337.00	14,337.00	14,337.00	14,337.00	10,663.00	
	12	00	0006				2	6				BIENES MUEBLES, INMUEBLES E INTANGIBLES					350,000.00	(325,000.00)	25,000.00	0.00	14,337.00	14,337.00	14,337.00	14,337.00	10,663.00	
	12	00	0006				2	6	5			MAQUINARIA, OTROS EQUIPOS Y HERRAMIENTAS					100,000.00	(100,000.00)	0.00	0.00	0.00	0.00	0.00	0.00	0.00	
	12	00	0006				2	6	5	5		Equipo de comunicación, telecomunicaciones y señalamiento					100,000.00	(100,000.00)	0.00	0.00	0.00	0.00	0.00	0.00	0.00	
	12	00	0006	0000			2	6	5	5	01	Equipo de comunicación, telecomunicaciones y señalamiento	1.4.01	30	9996	102	100,000.00	(100,000.00)	0.00	0.00	0.00	0.00	0.00	0.00	0.00	0.00
	12	00	0006				2	6	6			EQUIPOS DE DEFENSA Y SEGURIDAD					250,000.00	(225,000.00)	25,000.00	0.00	14,337.00	14,337.00	14,337.00	14,337.00	10,663.00	

Preparado por

Revisado por

Aprobado por





# MINISTERIO DE HACIENDA

DIRECCION GENERAL DE PRESUPUESTO

EJECUCION DE LOS GASTOS Y APLICACIONES FINANCIERAS POR DESTINO DE FONDOS Y ESTRUCTURA PROGRAMATICA  
CORRESPONDIENTE AL MES SEPTIEMBRE DEL AÑO 2018

CODIGO DEL CAPITULO : **7005**

DENOMINACION : **Ayuntamiento Municipal de Bajos de Haina**

DESTINO DE FONDO: **Inversión**

Destino de Fondo	Estructura				Institución Recept.	Código SNIP	Clasificador de Gasto					Función	Fuente de Financiamiento	Fuente Especifica	Organismo Financiador	Presupuesto			Ejecución del Gasto						
	Partida no Asignables a Programas	Programa	Proyecto	Actividad /Obra			Tipo	Objeto	Cuenta	Sub-Cuenta	Auxiliar					Denominación del Gasto	Presupuesto Original Año Actual	Modificaciones	Vigente	Acumulado Anterior	Compromiso	Devengado	Pagado	Devengado a la Fecha	Balance Disponible
1	2	3	4	5	6	7	8	9	10	11	12	13	14	15	16	17	18	19	20 = 18 + 0 - 19	21	22	23	24	25 = 21 + 23	26 = 20 - 25
2.1 (I)		12	00	0006	0000		2	6	6	2	2	Equipos de seguridad	1.4.01	20	1955	100	250,000.00	(225,000.00)	25,000.00	0.00	14,337.00	14,337.00	14,337.00	14,337.00	10,663.00
		12	00	0006			2	6	6	2	01	Equipos de seguridad					250,000.00	(225,000.00)	25,000.00	0.00	14,337.00	14,337.00	14,337.00	14,337.00	10,663.00
		14	00														1,264,963.00	(250,000.00)	1,014,963.00	0.00	0.00	0.00	0.00	0.00	1,014,963.00
		14	00														1,264,963.00	(250,000.00)	1,014,963.00	0.00	0.00	0.00	0.00	0.00	1,014,963.00
		14	00	0002													0.00	0.00	0.00	0.00	0.00	0.00	0.00	0.00	0.00
		14	00	0002			2					GASTOS					0.00	0.00	0.00	0.00	0.00	0.00	0.00	0.00	0.00
		14	00	0002			2	6				BIENES MUEBLES, INMUEBLES E INTANGIBLES					0.00	0.00	0.00	0.00	0.00	0.00	0.00	0.00	0.00
		14	00	0002			2	6	1			MOBILIARIO Y EQUIPO					0.00	0.00	0.00	0.00	0.00	0.00	0.00	0.00	0.00
		14	00	0002			2	6	1	1		Muebles de oficina y estantería					0.00	0.00	0.00	0.00	0.00	0.00	0.00	0.00	0.00
2.1 (I)		14	00	0002	0000		2	6	1	1	01	Muebles de oficina y estantería	4.4.09	20	1955	100	0.00	0.00	0.00	0.00	0.00	0.00	0.00	0.00	0.00
		14	00	0003													1,264,963.00	(250,000.00)	1,014,963.00	0.00	0.00	0.00	0.00	0.00	1,014,963.00
		14	00	0003			2					GASTOS					1,264,963.00	(250,000.00)	1,014,963.00	0.00	0.00	0.00	0.00	0.00	1,014,963.00
		14	00	0003			2	6				BIENES MUEBLES, INMUEBLES E INTANGIBLES					1,264,963.00	(250,000.00)	1,014,963.00	0.00	0.00	0.00	0.00	0.00	1,014,963.00
		14	00	0003			2	6	1			MOBILIARIO Y EQUIPO					76,000.00	0.00	76,000.00	0.00	0.00	0.00	0.00	0.00	76,000.00
		14	00	0003			2	6	1	1		Muebles de oficina y estantería					76,000.00	0.00	76,000.00	0.00	0.00	0.00	0.00	0.00	76,000.00
2.1 (I)		14	00	0003	0000		2	6	1	1	01	Muebles de oficina y estantería	4.2.03	30	9996	102	76,000.00	0.00	76,000.00	0.00	0.00	0.00	0.00	0.00	76,000.00
		14	00	0003			2	6	3			EQUIPO E INSTRUMENTAL, CIENTÍFICO Y LABORATORIO					703,000.00	(250,000.00)	453,000.00	0.00	0.00	0.00	0.00	0.00	453,000.00
		14	00	0003			2	6	3	1		Equipo médico y de laboratorio					703,000.00	(250,000.00)	453,000.00	0.00	0.00	0.00	0.00	0.00	453,000.00
2.1 (I)		14	00	0003	0000		2	6	3	1	01	Equipo médico y de laboratorio	4.2.03	30	9996	102	703,000.00	(250,000.00)	453,000.00	0.00	0.00	0.00	0.00	0.00	453,000.00
		14	00	0003			2	6	5			MAQUINARIA, OTROS EQUIPOS Y HERRAMIENTAS					485,963.00	0.00	485,963.00	0.00	0.00	0.00	0.00	0.00	485,963.00
		14	00	0003			2	6	5	6		Equipo de generación eléctrica, aparatos y accesorios eléctricos					300,000.00	0.00	300,000.00	0.00	0.00	0.00	0.00	0.00	300,000.00
2.1 (I)		14	00	0003	0000		2	6	5	6	01	Equipo de generación eléctrica, aparatos y accesorios eléctricos	4.2.03	30	9996	102	300,000.00	0.00	300,000.00	0.00	0.00	0.00	0.00	0.00	300,000.00
		14	00	0003			2	6	5	8		Otros equipos					185,963.00	0.00	185,963.00	0.00	0.00	0.00	0.00	0.00	185,963.00
2.1 (I)		14	00	0003	0000		2	6	5	8	01	Otros equipos	4.2.03	30	9996	102	185,963.00	0.00	185,963.00	0.00	0.00	0.00	0.00	0.00	185,963.00

Preparado por

Revisado por

Aprobado por





# MINISTERIO DE HACIENDA

DIRECCION GENERAL DE PRESUPUESTO

EJECUCION DE LOS GASTOS Y APLICACIONES FINANCIERAS POR DESTINO DE FONDOS Y ESTRUCTURA PROGRAMATICA  
CORRESPONDIENTE AL MES SEPTIEMBRE DEL AÑO 2018

CODIGO DEL CAPITULO : **7005**

DENOMINACION : **Ayuntamiento Municipal de Bajos de Haina**

DESTINO DE FONDO: **Inversión**

Destino de Fondo	Estructura					Institución Recept.	Código SNIP	Clasificador de Gasto					Denominación del Gasto	Función	Fuente de Financiamiento	Fuente Especifica	Organismo Financiador	Presupuesto			Ejecución del Gasto				
	Partida no Asignables a Programas	Programa	Proyecto	Actividad /Obra				Tipo	Objeto	Cuenta	Sub-Cuenta	Auxiliar						Presupuesto Original Año Actual	Modificaciones	Vigente	Acumulado Anterior	Compromiso	Devengado	Pagado	Devengado a la Fecha
1	2	3	4	5	6	7	8	9	10	11	12	13	14	15	16	17	18	19	20 = 18 + 0 - 19	21	22	23	24	25 = 21 + 23	26 = 20 - 25
	96																900,000.00	(300,000.00)	600,000.00	428,494.00	54,125.00	54,125.00	54,125.00	482,619.00	117,381.00
	96		00														900,000.00	(300,000.00)	600,000.00	428,494.00	54,125.00	54,125.00	54,125.00	482,619.00	117,381.00
	96		00	0002													900,000.00	(300,000.00)	600,000.00	428,494.00	54,125.00	54,125.00	54,125.00	482,619.00	117,381.00
	96		00	0002			2					GASTOS					900,000.00	(300,000.00)	600,000.00	428,494.00	54,125.00	54,125.00	54,125.00	482,619.00	117,381.00
	96		00	0002			2	9				GASTOS FINANCIEROS					900,000.00	(300,000.00)	600,000.00	428,494.00	54,125.00	54,125.00	54,125.00	482,619.00	117,381.00
	96		00	0002			2	9	1			INTERESES DE LA DEUDA PÚBLICA INTERNA					900,000.00	(300,000.00)	600,000.00	428,494.00	54,125.00	54,125.00	54,125.00	482,619.00	117,381.00
	96		00	0002			2	9	1	1		Intereses de la deuda pública interna de corto plazo					900,000.00	(300,000.00)	600,000.00	428,494.00	54,125.00	54,125.00	54,125.00	482,619.00	117,381.00
2.1 (I)	96		00	0002	0000		2	9	1	1	01	Intereses de la deuda pública interna de corto plazo	5.1.01	30	9996	102	900,000.00	(300,000.00)	600,000.00	428,494.00	54,125.00	54,125.00	54,125.00	482,619.00	117,381.00
2.2 (I)																	20,179,788.00	(1,571,409.00)	18,608,379.00	1,241,608.00	1,397,573.00	1,397,573.00	1,397,573.00	2,639,181.00	15,969,198.00
																	20,179,788.00	(1,571,409.00)	18,608,379.00	1,241,608.00	1,397,573.00	1,397,573.00	1,397,573.00	2,639,181.00	15,969,198.00
			11														4,757,343.00	(1,571,409.00)	3,185,934.00	3,591.00	254,856.00	254,856.00	254,856.00	258,447.00	2,927,487.00
			11	00													4,757,343.00	(1,571,409.00)	3,185,934.00	3,591.00	254,856.00	254,856.00	254,856.00	258,447.00	2,927,487.00
			11	00	0001		2					GASTOS					4,757,343.00	(1,571,409.00)	3,185,934.00	3,591.00	254,856.00	254,856.00	254,856.00	258,447.00	2,927,487.00
			11	00	0001		2	3				MATERIALES Y SUMINISTROS					4,757,343.00	(1,571,409.00)	3,185,934.00	3,591.00	254,856.00	254,856.00	254,856.00	258,447.00	2,927,487.00
			11	00	0001		2	3	9			PRODUCTOS Y ÚTILES VARIOS					4,757,343.00	(1,571,409.00)	3,185,934.00	3,591.00	254,856.00	254,856.00	254,856.00	258,447.00	2,927,487.00
			11	00	0001		2	3	9	6		Productos eléctricos y afines					4,757,343.00	(1,571,409.00)	3,185,934.00	3,591.00	254,856.00	254,856.00	254,856.00	258,447.00	2,927,487.00
2.2 (I)			11	00	0001	0000	2	3	9	6	01	Productos eléctricos y afines	2.5.03	20	1955	100	4,757,343.00	(1,571,409.00)	3,185,934.00	3,591.00	254,856.00	254,856.00	254,856.00	258,447.00	2,927,487.00
			11	01													5,833,998.00	0.00	5,833,998.00	28,000.00	0.00	0.00	0.00	28,000.00	5,805,998.00
			11	01	0051		2					GASTOS					1,500,000.00	0.00	1,500,000.00	28,000.00	0.00	0.00	0.00	28,000.00	1,472,000.00
			11	01	0051		2	7				OBRAS					1,500,000.00	0.00	1,500,000.00	28,000.00	0.00	0.00	0.00	28,000.00	1,472,000.00
			11	01	0051		2	7	2			INFRAESTRUCTURA					1,500,000.00	0.00	1,500,000.00	28,000.00	0.00	0.00	0.00	28,000.00	1,472,000.00
			11	01	0051		2	7	2	4		Infraestructura terrestre y obras anexas					1,500,000.00	0.00	1,500,000.00	28,000.00	0.00	0.00	0.00	28,000.00	1,472,000.00
2.2 (I)			11	01	0051	0000	2	7	2	4	01	Infraestructura terrestre y obras anexas	2.6.01	20	1955	100	1,500,000.00	0.00	1,500,000.00	28,000.00	0.00	0.00	0.00	28,000.00	1,472,000.00
			11	01	0052												4,333,998.00	0.00	4,333,998.00	0.00	0.00	0.00	0.00	0.00	4,333,998.00
			11	01	0052		2					GASTOS					4,333,998.00	0.00	4,333,998.00	0.00	0.00	0.00	0.00	0.00	4,333,998.00

Preparado por

Revisado por

Aprobado por



# MINISTERIO DE HACIENDA

DIRECCION GENERAL DE PRESUPUESTO

EJECUCION DE LOS GASTOS Y APLICACIONES FINANCIERAS POR DESTINO DE FONDOS Y ESTRUCTURA PROGRAMATICA  
CORRESPONDIENTE AL MES SEPTIEMBRE DEL AÑO 2018

CODIGO DEL CAPITULO : **7005**

DENOMINACION : **Ayuntamiento Municipal de Bajos de Haina**

DESTINO DE FONDO: **Inversión**

Destino de Fondo	Estructura					Institución Recept.	Código SNIP	Clasificador de Gasto					Función	Fuente de Financiamiento	Fuente Específica	Organismo Financiador	Presupuesto			Ejecución del Gasto					
	Partida no Asignables a Programas	Programa	Proyecto	Actividad /Obra				Tipo	Objeto	Cuenta	Sub-Cuenta	Auxiliar					Denominación del Gasto	Presupuesto Original Año Actual	Modificaciones	Vigente	Acumulado Anterior	Compromiso	Devengado	Pagado	Devengado a la Fecha
1	2	3	4	5	6	7	8	9	10	11	12	13	14	15	16	17	18	19	20 = 18 + 0 - 19	21	22	23	24	25 = 21 + 23	26 = 20 - 25
2.2 (I)	11	01	0052				2	7				OBRAS					4,333,998.00	0.00	4,333,998.00	0.00		0.00		0.00	4,333,998.00
	11	01	0052				2	7	2			INFRAESTRUCTURA					4,333,998.00	0.00	4,333,998.00	0.00		0.00		0.00	4,333,998.00
	11	01	0052				2	7	2	4		Infraestructura terrestre y obras anexas					4,333,998.00	0.00	4,333,998.00	0.00		0.00		0.00	4,333,998.00
	11	01	0052	0000			2	7	2	4	01	Infraestructura terrestre y obras anexas	2.6.01	20	1955	100	4,333,998.00	0.00	4,333,998.00	0.00		0.00		0.00	4,333,998.00
	11	02																1,786,482.00	0.00	1,786,482.00	927,512.00		0.00		927,512.00
2.2 (I)	11	02	0051									GASTOS					1,786,482.00	0.00	1,786,482.00	927,512.00		0.00		0.00	927,512.00
	11	02	0051				2					OBRAS					1,786,482.00	0.00	1,786,482.00	927,512.00		0.00		0.00	927,512.00
	11	02	0051				2	7	2			INFRAESTRUCTURA					1,786,482.00	0.00	1,786,482.00	927,512.00		0.00		0.00	927,512.00
	11	02	0051				2	7	2	4		Infraestructura terrestre y obras anexas					1,786,482.00	0.00	1,786,482.00	927,512.00		0.00		0.00	927,512.00
	11	02	0051	0000			2	7	2	4	01	Infraestructura terrestre y obras anexas	2.6.01	20	1955	100	1,786,482.00	0.00	1,786,482.00	927,512.00		0.00		0.00	927,512.00
2.2 (I)	11	04															1,205,037.00	0.00	1,205,037.00	59,605.00		0.00		0.00	59,605.00
	11	04	0051									GASTOS					1,205,037.00	0.00	1,205,037.00	59,605.00		0.00		0.00	59,605.00
	11	04	0051				2					OBRAS					1,205,037.00	0.00	1,205,037.00	59,605.00		0.00		0.00	59,605.00
	11	04	0051				2	7	2			INFRAESTRUCTURA					1,205,037.00	0.00	1,205,037.00	59,605.00		0.00		0.00	59,605.00
	11	04	0051				2	7	2	7		Obras urbanísticas					1,205,037.00	0.00	1,205,037.00	59,605.00		0.00		0.00	59,605.00
2.2 (I)	11	04	0051	0000		2	7	2	7	01	Obras urbanísticas	4.3.02	20	1955	100	1,205,037.00	0.00	1,205,037.00	59,605.00		0.00		0.00	59,605.00	
2.2 (I)	11	05															3,596,928.00	0.00	3,596,928.00	222,900.00	1,142,717.00	1,142,717.00	1,142,717.00	1,365,617.00	2,231,311.00
	11	05	0051									GASTOS					1,686,486.00	0.00	1,686,486.00	222,900.00	1,142,717.00	1,142,717.00	1,142,717.00	1,365,617.00	320,869.00
	11	05	0051				2					OBRAS					1,686,486.00	0.00	1,686,486.00	222,900.00	1,142,717.00	1,142,717.00	1,142,717.00	1,365,617.00	
	11	05	0051				2	7	2			INFRAESTRUCTURA					1,686,486.00	0.00	1,686,486.00	222,900.00	1,142,717.00	1,142,717.00	1,142,717.00	1,365,617.00	
	11	05	0051				2	7	2	7		Obras urbanísticas					1,686,486.00	0.00	1,686,486.00	222,900.00	1,142,717.00	1,142,717.00	1,142,717.00	1,365,617.00	
2.2 (I)	11	05	0051	0000		2	7	2	7	01	Obras urbanísticas	4.3.02	20	1955	100	1,686,486.00	0.00	1,686,486.00	222,900.00	1,142,717.00	1,142,717.00	1,142,717.00	1,365,617.00		
	11	05	0052														1,910,442.00	0.00	1,910,442.00	0.00		0.00		0.00	1,910,442.00
	11	05	0052				2					GASTOS					1,910,442.00	0.00	1,910,442.00	0.00		0.00		0.00	1,910,442.00

Preparado por

Revisado por

Aprobado por





## MINISTERIO DE HACIENDA

DIRECCION GENERAL DE PRESUPUESTO

EJECUCION DE LOS GASTOS Y APLICACIONES FINANCIERAS POR DESTINO DE FONDOS Y ESTRUCTURA PROGRAMATICA  
CORRESPONDIENTE AL MES SEPTIEMBRE DEL AÑO 2018

CODIGO DEL CAPITULO : 7005

DENOMINACION :

Ayuntamiento Municipal de Bajos de Haina

DESTINO DE FONDO:


Inversión

Destino de Fondo	Estructura					Institución Recept.	Código SNIP	Clasificador de Gasto					Función	Fuente de Financiamiento	Fuente Específica	Organismo Financiador	Presupuesto			Ejecución del Gasto						
	Partida no Asignables a Programas	Programa	Proyecto	Actividad /Obra				Tipo	Objeto	Cuenta	Sub-Cuenta	Auxiliar					Denominación del Gasto	Presupuesto Original Año Actual	Modificaciones	Vigente	Acumulado Anterior	Compromiso	Devengado	Pagado	Devengado a la Fecha	Balance Disponible
1	2	3	4	5	6	7	8	9	10	11	12	13	14	15	16	17	18	19	20 = 18 + 0 - 19	21	22	23	24	25 = 21 + 23	26 = 20 - 25	
2.2 (I)		11	05	0052			2	7				OBRAS					1,910,442.00	0.00	1,910,442.00	0.00		0.00		0.00	0.00	1,910,442.00
		11	05	0052			2	7	2			INFRAESTRUCTURA					1,910,442.00	0.00	1,910,442.00	0.00	0.00	0.00	0.00	0.00	1,910,442.00	
		11	05	0052			2	7	2	7		Obras urbanísticas					1,910,442.00	0.00	1,910,442.00	0.00	0.00	0.00	0.00	0.00	1,910,442.00	
		11	05	0052	0000		2	7	2	7	01	Obras urbanísticas	4.3.02	20	1955	100	1,910,442.00	0.00	1,910,442.00	0.00	0.00	0.00	0.00	0.00	1,910,442.00	
		11	21														3,000,000.00	0.00	3,000,000.00	0.00	0.00	0.00	0.00	0.00	3,000,000.00	
		11	21	0051													3,000,000.00	0.00	3,000,000.00	0.00	0.00	0.00	0.00	0.00	3,000,000.00	
		11	21	0051			2					GASTOS					3,000,000.00	0.00	3,000,000.00	0.00	0.00	0.00	0.00	0.00	3,000,000.00	
		11	21	0051			2	7				OBRAS					3,000,000.00	0.00	3,000,000.00	0.00	0.00	0.00	0.00	0.00	3,000,000.00	
		11	21	0051			2	7	2			INFRAESTRUCTURA					3,000,000.00	0.00	3,000,000.00	0.00	0.00	0.00	0.00	0.00	3,000,000.00	
		11	21	0051			2	7	2	1		Obras hidráulicas y sanitarias					3,000,000.00	0.00	3,000,000.00	0.00	0.00	0.00	0.00	0.00	3,000,000.00	
2.2 (I)		11	21	0051	0000		2	7	2	1	01	Obras hidráulicas y sanitarias	3.1.03	20	1955	100	3,000,000.00	0.00	3,000,000.00	0.00	0.00	0.00	0.00	0.00	3,000,000.00	
3.1.4 (I)																	16,895,791.00	2,520,807.00	19,416,598.00	16,615,608.00	1,284,033.00	1,284,033.00	1,284,033.00	17,899,641.00	1,516,957.00	
	96																16,384,897.00	2,520,807.00	18,905,704.00	16,492,431.00	1,284,033.00	1,284,033.00	1,284,033.00	17,776,464.00	1,129,240.00	
	96	00															16,384,897.00	2,520,807.00	18,905,704.00	16,492,431.00	1,284,033.00	1,284,033.00	1,284,033.00	17,776,464.00	1,129,240.00	
	96	00	0001														16,384,897.00	2,520,807.00	18,905,704.00	16,492,431.00	1,284,033.00	1,284,033.00	1,284,033.00	17,776,464.00	1,129,240.00	
	96	00	0001				4					APLICACIONES FINANCIERAS					16,384,897.00	2,520,807.00	18,905,704.00	16,492,431.00	1,284,033.00	1,284,033.00	1,284,033.00	17,776,464.00	1,129,240.00	
	96	00	0001				4	2				Disminución de pasivos					16,384,897.00	2,520,807.00	18,905,704.00	16,492,431.00	1,284,033.00	1,284,033.00	1,284,033.00	17,776,464.00	1,129,240.00	
	96	00	0001				4	2	1			Disminución de pasivos corrientes					16,384,897.00	2,520,807.00	18,905,704.00	16,492,431.00	1,284,033.00	1,284,033.00	1,284,033.00	17,776,464.00	1,129,240.00	
	96	00	0001				4	2	1	1		Disminución de cuentas por pagar de corto plazo					2,384,897.00	5,420,807.00	7,805,704.00	7,167,728.00	0.00	0.00	0.00	7,167,728.00	637,976.00	
3.1.4 (I)	96	00	0001	0000			4	2	1	1	01	Disminución de cuentas por pagar internas de corto plazo	0.0.00	30	9996	102	2,384,897.00	5,420,807.00	7,805,704.00	7,167,728.00	0.00	0.00	0.00	7,167,728.00	637,976.00	
	96	00	0001				4	2	1	3		Disminución de préstamos de corto plazo					14,000,000.00	(2,900,000.00)	11,100,000.00	9,324,703.00	1,284,033.00	1,284,033.00	1,284,033.00	10,608,736.00	491,264.00	
3.1.4 (I)	96	00	0001	0000			4	2	1	3	01	Disminución de préstamos internos de corto plazo	0.0.00	20	1955	100	1,503,165.00	(1,100,000.00)	403,165.00	0.00	0.00	0.00	0.00	0.00	403,165.00	
3.1.4 (I)	96	00	0001	0000			4	2	1	3	01	Disminución de préstamos internos de corto plazo	0.0.00	40	9992	103	12,496,835.00	(1,800,000.00)	10,696,835.00	9,324,703.00	1,284,033.00	1,284,033.00	1,284,033.00	10,608,736.00	88,099.00	
99																	510,894.00	0.00	510,894.00	123,177.00	0.00	0.00	0.00	123,177.00	387,717.00	

Preparado por



Revisado por



Aprobado por





## MINISTERIO DE HACIENDA

DIRECCION GENERAL DE PRESUPUESTO

EJECUCION DE LOS GASTOS Y APLICACIONES FINANCIERAS POR DESTINO DE FONDOS Y ESTRUCTURA PROGRAMATICA  
CORRESPONDIENTE AL MES SEPTIEMBRE DEL AÑO 2018

CODIGO DEL CAPITULO :

7005


DENOMINACION :

Ayuntamiento Municipal de Bajos de Haina

DESTINO DE FONDO:

Inversión

Destino de Fondo	Estructura				Institución Recept.	Código SNIP	Clasificador de Gasto					Función	Fuente de Financiamiento	Fuente Especifica	Organismo Financiador	Presupuesto			Ejecución del Gasto						
	Partida no Asignables a Programas	Programa	Proyecto	Actividad /Obra			Tipo	Objeto	Cuenta	Sub-Cuenta	Auxiliar					Denominación del Gasto	Presupuesto Original Año Actual	Modificaciones	Vigente	Acumulado Anterior	Compromiso	Devengado	Pagado	Devengado a la Fecha	Balance Disponible
1	2	3	4	5	6	7	8	9	10	11	12	13	14	15	16	17	18	19	20 = 18 + 0 - 19	21	22	23	24	25 = 21 + 23	26 = 20 - 25
	99		00														510,894.00	0.00	510,894.00	123,177.00	0.00	0.00	0.00	123,177.00	387,717.00
	99		00	0000													510,894.00	0.00	510,894.00	123,177.00	0.00	0.00	0.00	123,177.00	387,717.00
	99		00	0000			4					APLICACIONES FINANCIERAS					510,894.00	0.00	510,894.00	123,177.00	0.00	0.00	0.00	123,177.00	387,717.00
	99		00	0000			4	1				Incremento de activos financieros					510,894.00	0.00	510,894.00	123,177.00	0.00	0.00	0.00	123,177.00	387,717.00
	99		00	0000			4	1	1			Incremento de activos financieros corrientes					510,894.00	0.00	510,894.00	123,177.00	0.00	0.00	0.00	123,177.00	387,717.00
	99		00	0000			4	1	1	1		Incremento de disponibilidades					510,894.00	0.00	510,894.00	123,177.00	0.00	0.00	0.00	123,177.00	387,717.00
3.1.4 (I)	99		00	0000	0000		4	1	1	1	01	Incremento de disponibilidades internas	1.1.02	30	9996	102	0.00	0.00	0.00	0.00	0.00	0.00	0.00	0.00	0.00
3.1.4 (I)	99		00	0000	0000		4	1	1	1	04	Reintegro de cheques del ejercicio anterior	1.1.02	30	9996	102	510,894.00	0.00	510,894.00	123,177.00	0.00	0.00	0.00	123,177.00	387,717.00
<b>TOTAL</b>																	<b>80,000,000.00</b>	<b>1,683,006.00</b>	<b>81,683,006.00</b>	<b>45,049,823.00</b>	<b>6,043,919.00</b>	<b>6,043,919.00</b>	<b>6,043,919.00</b>	<b>51,093,742.00</b>	<b>30,589,264.00</b>





AYUNTAMIENTO MUNICIPAL DE HAINA  
EJECUCION FINANCIERA MENSUAL DE LOS PROYECTOS Y OBRAS  
CORRESPONDIENTE AL MES DE SEPTIEMBRE DEL 2018

CODIGO INSTITUCION 7 | 0 | 0 | 5

Códigos			Denominación	PPM	Mod. Contrato	Costo Total de la Obra	Ejecutado (devengado) años anteriores	Pagado años anteriores	Pendiente por pagar	Presupuesto de año			Ejecución Financiera Trimestral			Pagado en trimestres por deudas años anteriores	Total General pagado	Monto Pendiente de pago
Prog	Obra	SNIP								Original	Modificaciones	Vigente	Pagado Trimestres Anteriores	Pagado en el Trimestre	Pagado acumulado a la Fecha			
1	2	3	4	5	6	7	8	9	10	11	12	13	14	15	16 = 15 + 14	17	18 = 9 + 17	19 = 7 - 8
			<b>Proyecto 01</b>			<b>5,833,998.00</b>	<b>0.00</b>	<b>0.00</b>	<b>0.00</b>	<b>5,833,998.00</b>	<b>0.00</b>	<b>5,833,998.00</b>	<b>28,000.00</b>	<b>0.00</b>	<b>28,000.00</b>	<b>0.00</b>	<b>28,000.00</b>	<b>5,805,998.00</b>
01	005		CONSTRUCCION DE BADENES EN CALLES DE HAINA			1,500,000.00	0.00	0.00	0.00	1,500,000.00	0.00	1,500,000.00	28,000.00	0.00	28,000.00	0.00	28,000.00	1,472,000.00
01	005		CONSTRUCCION DE PUENTE PEATONAL EN LA CAR			4,333,998.00	0.00	0.00	0.00	4,333,998.00	0.00	4,333,998.00	0.00	0.00	0.00	0.00	0.00	4,333,998.00
			<b>Proyecto 02</b>			<b>1,786,482.00</b>	<b>0.00</b>	<b>0.00</b>	<b>0.00</b>	<b>1,786,482.00</b>	<b>0.00</b>	<b>1,786,482.00</b>	<b>927,512.50</b>	<b>0.00</b>	<b>927,512.50</b>	<b>0.00</b>	<b>927,512.50</b>	<b>858,969.50</b>
02	005		BACHEO EN CALLES PRINCIPALES DE CABON HAIN			1,786,482.00	0.00	0.00	0.00	1,786,482.00	0.00	1,786,482.00	927,512.50	0.00	927,512.50	0.00	927,512.50	858,969.50
			<b>Proyecto 04</b>			<b>1,205,037.00</b>	<b>0.00</b>	<b>0.00</b>	<b>0.00</b>	<b>1,205,037.00</b>	<b>0.00</b>	<b>1,205,037.00</b>	<b>59,605.00</b>	<b>0.00</b>	<b>59,605.00</b>	<b>0.00</b>	<b>59,605.00</b>	<b>1,145,432.00</b>
04	005		REPARACION Y REMOZAMIENTO DEL PLAY DE SOFB			1,205,037.00	0.00	0.00	0.00	1,205,037.00	0.00	1,205,037.00	59,605.00	0.00	59,605.00	0.00	59,605.00	1,145,432.00
			<b>Proyecto 05</b>			<b>3,596,928.00</b>	<b>0.00</b>	<b>0.00</b>	<b>0.00</b>	<b>3,596,928.00</b>	<b>0.00</b>	<b>3,596,928.00</b>	<b>1,365,616.64</b>	<b>204,250.00</b>	<b>1,569,866.64</b>	<b>0.00</b>	<b>1,569,866.64</b>	<b>2,027,061.36</b>
05	005		CONSTRUCCION DE PARQUE EN PUENTE CAÑADA C			1,686,486.00	0.00	0.00	0.00	1,686,486.00	0.00	1,686,486.00	222,900.00	1,142,716.64	1,365,616.64	0.00	1,365,616.64	320,869.36
05	005		CONSTRUCCION PARQUE CABON			1,910,442.00	0.00	0.00	0.00	1,910,442.00	0.00	1,910,442.00	0.00	0.00	0.00	0.00	0.00	1,910,442.00
			<b>Proyecto 21</b>			<b>3,000,000.00</b>	<b>0.00</b>	<b>0.00</b>	<b>0.00</b>	<b>3,000,000.00</b>	<b>0.00</b>	<b>3,000,000.00</b>	<b>0.00</b>	<b>0.00</b>	<b>0.00</b>	<b>0.00</b>	<b>0.00</b>	<b>3,000,000.00</b>
21	005		CONSTRUCCION DE ALCANTARILLA DE CAJON Y CA			3,000,000.00	0.00	0.00	0.00	3,000,000.00	0.00	3,000,000.00	0.00	0.00	0.00	0.00	0.00	3,000,000.00
<b>TOTAL GENERAL</b>						<b>15,422,445.00</b>	<b>0.00</b>	<b>0.00</b>	<b>0.00</b>	<b>15,422,445.00</b>	<b>0.00</b>	<b>15,422,445.00</b>	<b>1,238,017.50</b>	<b>1,142,716.64</b>	<b>2,380,734.14</b>	<b>0.00</b>	<b>2,380,734.14</b>	<b>13,041,710.86</b>



1- Contraloría General de la República, 2- Cámara de Cuentas, 3- Comisión de Fiscalización y Control, 4- Ayuntamiento Municipal, 5- Dirección General de Presupuesto (DIGEPRES), 6- Dirección General de Contabilidad Gubernamental (DIGECOG)



AYUNTAMIENTO MUNICIPAL DE HAINA  
RESUMEN EJECUCION DEL PRESUPUESTO POR PROGRAMA Y POR OBJETO DEL GASTO  
CORRESPONDIENTE AL MES DE SEPTIEMBRE DEL 2018

CODIGO INSTITUCION 7 | 0 | 0 | 5

No. Programa	Descripcion	OBJETO DEL GASTO									TOTAL RD\$
		SERVICIOS PERSONALES	SERVICIOS NO PERSONALES	MATERIALES Y SUMINISTROS	TRANSFERENCIAS CORRIENTES	TRANSFERENCIAS DE CAPITAL	ACTIVOS NO FINANCIEROS	ACTIVOS FINANCIEROS	PASIVOS FINANCIEROS	GASTOS FINANCIEROS	
1	2	3	4	5	6	7	8	9	10	11	12
01	NORMAS, POLÍTICAS Y ADMINISTRACIÓN MUNICIPAL	5,063,010.39	2,192,821.73	162,648.00	0.00	0.00	524,388.76	0.00	0.00	0.00	7,942,868.88
11	OBRAS PUBLICAS MUNICIPALES	0.00	0.00	254,856.16	0.00	0.00	0.00	1,142,716.64	0.00	0.00	1,397,572.80
12	GESTIÓN Y ADMINISTRACIÓN DE SERVICIOS PÚBL	1,339,000.00	2,785,989.17	507,336.00	0.00	0.00	0.00	0.00	0.00	0.00	4,632,325.17
13	SANEAMIENTO AMBIENTAL Y FORESTA	0.00	0.00	0.00	0.00	0.00	0.00	0.00	0.00	0.00	0.00
14	GESTIÓN Y ADMINISTRACIÓN DE SOCIALES	145,100.00	175,150.00	0.00	56,835.00	0.00	0.00	0.00	0.00	0.00	377,085.00
15	FOMENTO DE LA CULTURA, DEPORTE Y RECREACIÓN	247,700.00	0.00	0.00	0.00	0.00	0.00	0.00	0.00	0.00	247,700.00
16	PROMOCION Y PARTICIPACION COMUNITARIA	218,430.00	0.00	0.00	0.00	0.00	0.00	0.00	0.00	0.00	218,430.00
96	DEUDA PUBLICA Y OTRAS OPERACIONES FINANCIERAS	0.00	1,027,000.00	0.00	0.00	0.00	0.00	0.00	0.00	54,124.30	1,081,124.30
98	ADM. DE CONTRIBUCIONES ESPECIALES (TRANSF. PR	0.00	0.00	0.00	304,820.00	0.00	0.00	0.00	0.00	0.00	304,820.00
99	ADM. DE ACTIVOS	6,000.00	0.00	0.00	0.00	0.00	0.00	0.00	0.00	0.00	6,000.00
Totales RD\$		7,019,240.39	6,180,960.90	924,840.16	361,655.00	0.00	524,388.76	1,142,716.64	0.00	54,124.30	16,207,926.15

